



Федеральная антимонопольная служба

Рыночное ценообразование: методология, опыт, перспективы

Заместитель руководителя ФАС России
А.Н.Голомолзин

- Рынки нефти и нефтепродуктов

Результаты деятельности Рабочей группы

Заседание комитета ОЭСР, февраль 2013, г.Париж



ФАС России и Австрийское федеральное конкурентное ведомство представили совместный доклад о результатах деятельности и инициативах Рабочей группы.

Заседание ЮНКТАД, июль 2013, г.Женева



Итоги деятельности Рабочей группы:

- *В заседаниях приняли участие представители около 20 стран, в том числе, Россия, Австрия, Португалия, Германия, Казахстан, Украина, США, Великобритания и другие.*
- *Обмен опытом пресечения нарушений антимонопольного законодательства на олигопольных рынках нефтепродуктов.*
- *Анализ рынков нефти и нефтепродуктов: важен учет влияния страновых, региональных и международных факторов.*
- *Влияние мировых цен на цены на национальных рынках больших и малых стран, импортеров и экспортеров нефти и нефтепродуктов;*
- *Ключевая проблема ценообразования - обеспечение прозрачности и обоснованности.*
- *Нужна правовая база: биржевая торговля нефтью и нефтепродуктами; товарными деривативами, регистрация внебиржевых операций; формирование индексов биржевых и внебиржевых цен, а также индексов цен сопоставимых иностранных рынков.*

Международная рабочая группа
по исследованию вопросов ценообразования
на рынках нефти и нефтепродуктов
и способов их функционирования:


ИТОГИ, ЗАДАЧИ,
СТРАТЕГИЯ РАЗВИТИЯ

The International Working Group
on Investigating Issues on Pricing in the Oil
and Oil Product Markets
and Methods of their Functioning:

RESULTS, TASKS
AND DEVELOPMENT STRATEGY

Рекомендации IOSCO:

1. *Официальная документация и раскрытие всех критериев и процедур, которые используются при оценке стоимости нефти, включая руководящие принципы, в соответствии с которыми принимаются решения, а также процедуры пересмотра методологии*



В Российской Федерации:

Законом «О защите конкуренции» предусмотрено принятие ряда актов, касающихся особенностей реализации на бирже товаров:

- приказом ФАС России утвержден Порядок предоставления бирже списка аффилированных лиц хозяйствующим субъектом, занимающим доминирующее положение на соответствующем товарном рынке.*
- постановлением Правительства Российской Федерации утверждены Критерии регулярности и равномерности реализации товара на бирже для отдельных товарных рынков.*
- Совместный приказ ФАС России и Минэнерго России устанавливает минимальную величину продаваемых на биржевых торгах товаров, необходимую для обеспечения ликвидности торгов.*

Рекомендации IOSCO:

2. Прозрачность процедур, посредством которых Агентства будут консультировать заинтересованные стороны относительно любых предлагаемых изменений в методологию оценки, в том числе возможность для заинтересованных сторон предоставить комментарии относительно влияния предлагаемых Агентствами изменений в методологию оценки

В Российской Федерации:

★ *Федеральный закон «Об организованных торгах»:*
★ *Организатор торговли вправе проводить организованные торги при условии регистрации правил организованных торгов в регуляторе финансовых рынков.*

Организатор торговли обязан рассчитывать цены, индексы и иные показатели, основанные на информации о договорах, заключенных на организованных торгах, и вне организованных торгов. Порядок и сроки расчета указанных показателей определяются актами регулятора финансовых рынков, а также методиками, утвержденными организаторами торговли.

Методики расчета раскрываемых организатором торговли цен, индексов и иных показателей подлежат регистрации в регуляторе финансовых рынков в установленном им порядке.

Организатор торговли обязан обеспечить свободный доступ к ознакомлению с информацией всем заинтересованным в этом лицам независимо от целей получения такой информации.

Требования к порядку и срокам раскрытия (предоставления) информации организатором торговли определяются регулятором финансовых рынков.

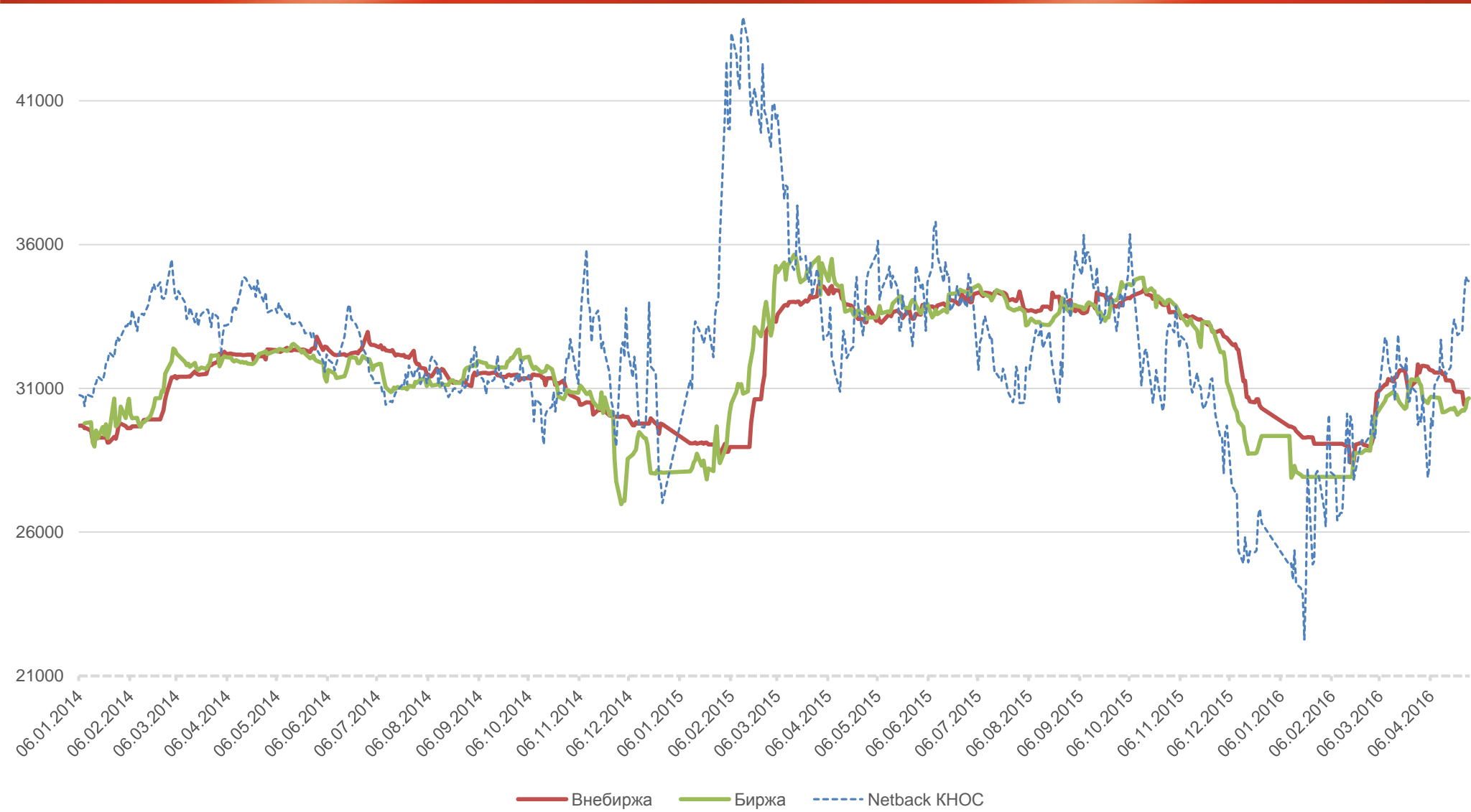
Сравнительная оценка представительности информации, используемой для формирования индексов цен на рынке наличного товара (нефтепродуктов)

	Platts (2012 год)	СПбМТСБ (2015 год)
Объем нефтепродуктов (млн. тонн)	7,6	121,9
<i>В т.ч.: Биржа (млн. тонн)</i>	-	13,6
Количество сделок (тыс. шт.)	-	92,7**
Средний объем сделки (тыс. тонн)	-	0,15
<i>Внебиржевые сделки (млн. тонн)</i>	7,6	108,3
Количество сделок (тыс. шт.)	3,5*	126,4**
Средний объем сделки (тыс. тонн)	2	0,86

* количество операций включает учет цены сделки или расчетное приведение от уровней спроса и предложения

** количество фактически совершенных сделок

Динамика изменения netback'a на НПЗ Кинеш, биржевой (ст.Владимир, с транспортом) и внебиржевой цены на дизельное топливо летнее (S<0,05) за 2014-2016гг.
(по данным ЗАО «СПбМТСБ», ООО ИАЦ «КОРТЕС»)



Российский нефтяной бенчмарк.

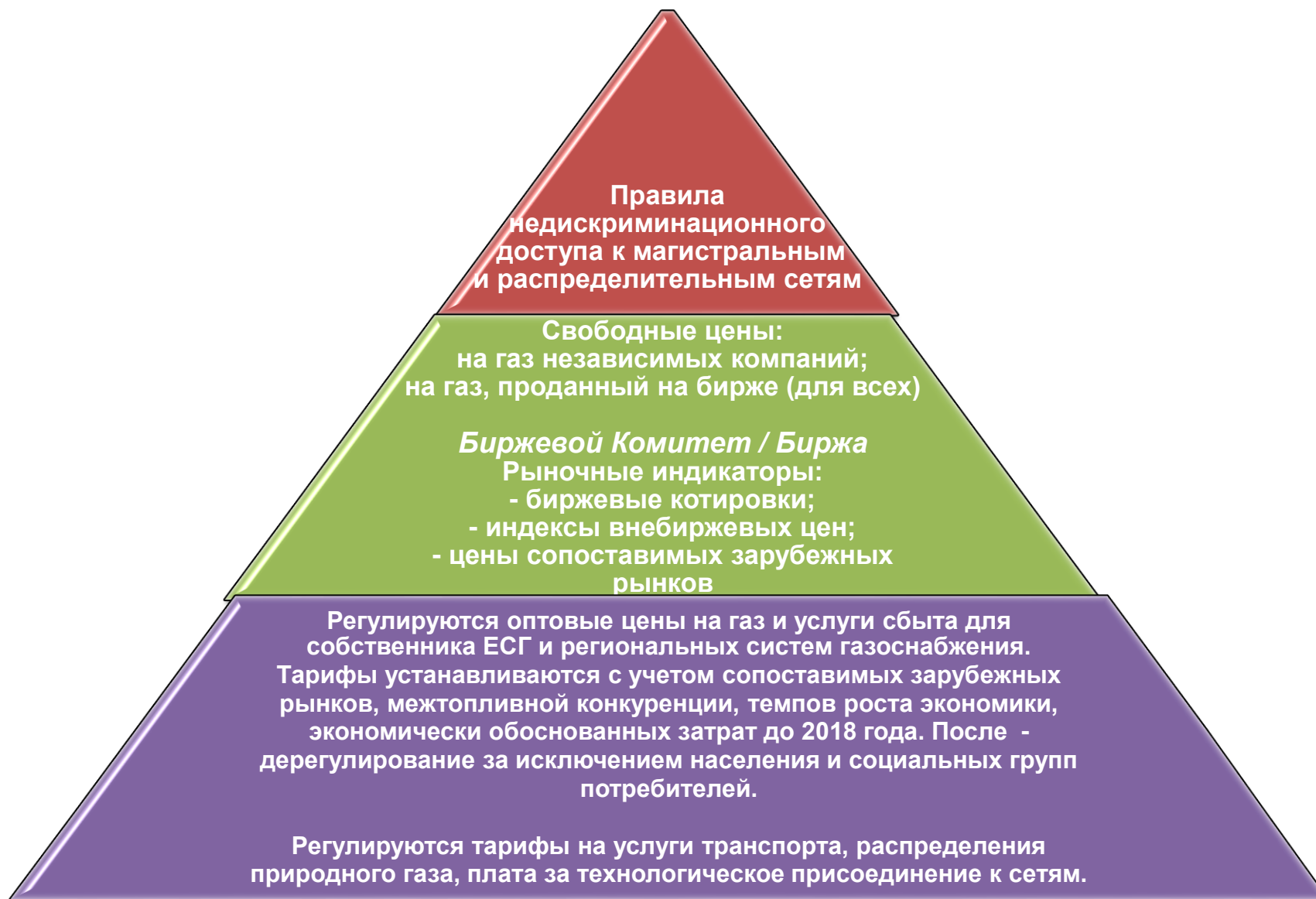
Реализация проекта «Бенчмарк российской нефти» позволит создать собственный прозрачный биржевой механизм определения справедливой цены на российскую нефть и уйти от существующей сегодня зависимости от подверженных манипулированию ценовых «оценок» маркерных сортов.



- *Разработана концепция реализации бенчмарка;*
- *Согласованы с нефтяными компаниями Общие условия поставки по поставочным фьючерсам;*
- *Разработаны Правила торгов и Спецификации;*
- *Обучение участников торгов, техническая реализация и игровые торги – II-III квартал 2016 г.;*
- *Запуск торгов поставочными биржевыми контрактами на экспортируемую нефть – IV квартал 2016 г.*

- Рынки природного газа

Условия рыночного ценообразования



Результаты проведения торгов природным газом с поставкой на месяц вперед с начала торгов (24.10.2014) по апрель 2016 года

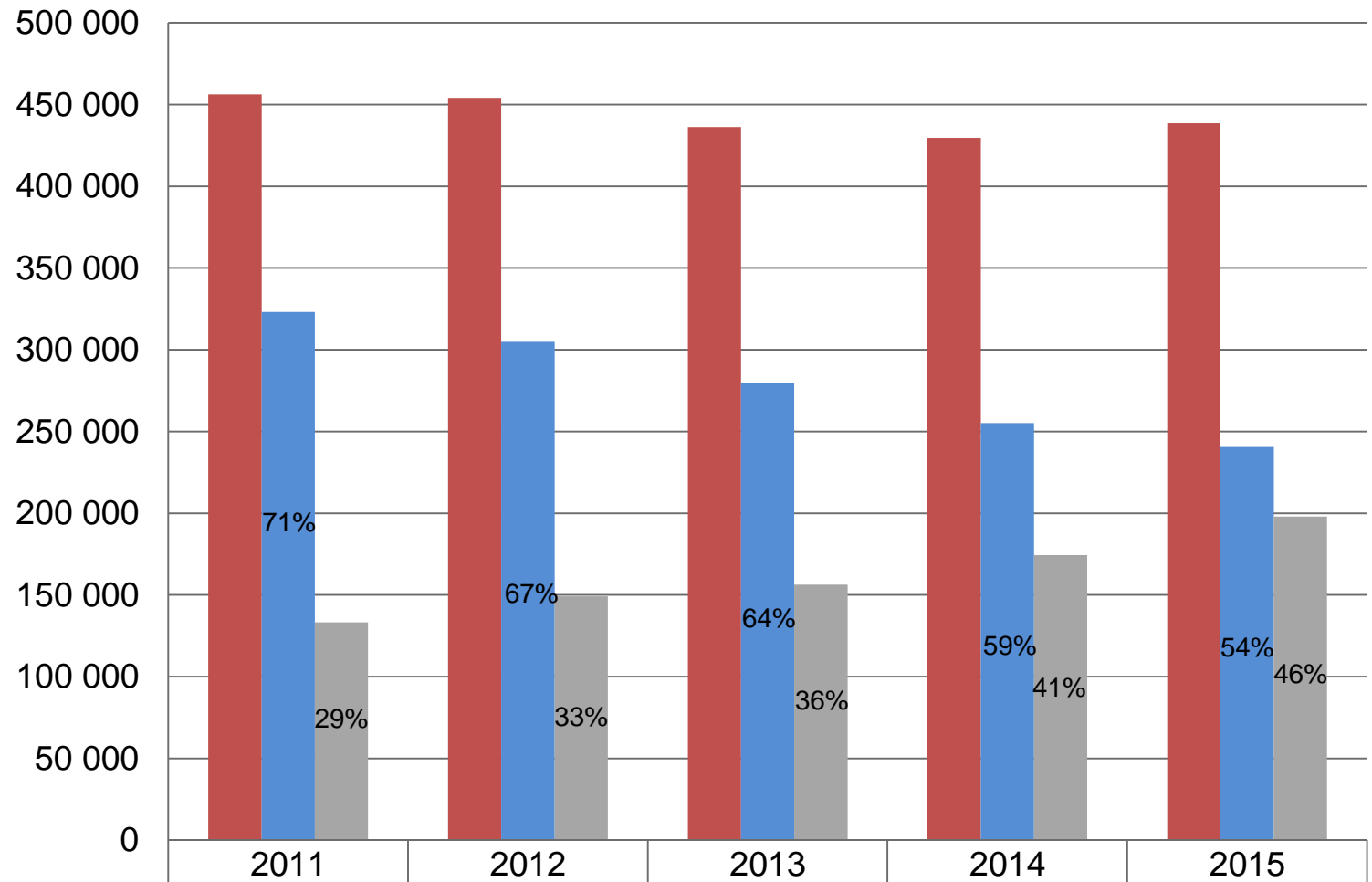
Реализовано на бирже (в млрд. м³)	12,17
<i>В т.ч.: ПАО «Газпром» (в млрд. м³)</i>	<i>6,90</i>
<i>Независимые компании (в млрд. м³)</i>	<i>5,27</i>
Количество заключенных сделок (в ед.)	1905
Средний объем сделки (в млн. м³)	6,4

4 балансовых пункта; 6 поставщиков; более 60 покупателей; 41 регион; более 500 предприятий. Цена ниже регулируемого тарифа на 3-10%. Объем реализации 30-35 млрд. м³ в год начиная с 2017 года. (план)

Регистрация внебиржевых сделок

	1 кв. 2016 г.
Объём (млрд. м³)	62,85
Количество договоров, ед.	1 890

Поставка природного газа в РФ в 2011-2015 гг. (в млн. м³)



■ Общий объем реализации	456 197	454 143	436 217	429 658	438 501
■ ПАО «Газпром»	323 030	304 899	279 824	255 217	240 570
■ Независимые производители природного газа	133 167	149 244	156 393	174 441	197 931

***FLAME 2016 – многообразен и интересен.
НАДЕЕМСЯ БЫТЬ ПОЛЕЗНЫМИ!***



fas.gov.ru



FAS-book



rus_fas



fasovka



anticartel.ru