



# Биржевой рынок нефтепродуктов СПБМТСБ

Материалы к заседанию Биржевого комитета  
о ситуации на рынках нефти и нефтепродуктов  
в Российской Федерации

18 января 2017 года



# Автомобильный бензин

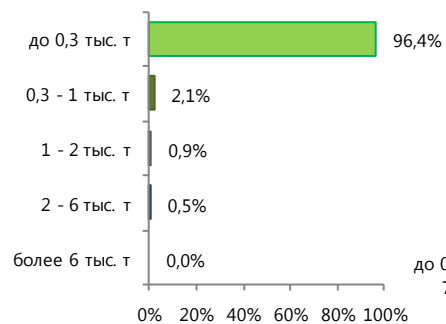
## Итоги торгов совокупно

|                              | 9 - 17 января 2017 | - | Всего с начала месяца | Всего с начала года | +/- к прошлому году |        |
|------------------------------|--------------------|---|-----------------------|---------------------|---------------------|--------|
| Объем торгов, тонн           | 298 765            | - | 298 765               | 298 765             | +129 555            | +76,6% |
| Количество договоров, ед.    | 2 189              | - | 2 189                 | 2 189               | +848                | +63,2% |
| Средний объем договора, тонн | 136                | - | 136                   | 136                 | +10                 | +8,2%  |

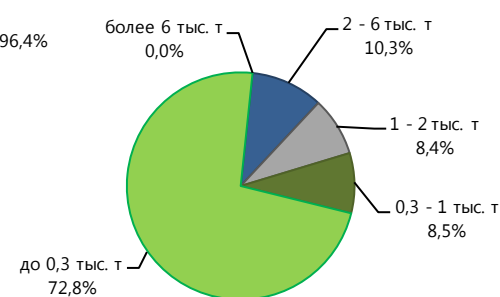
## Структура договоров

|                | Кол-во договоров, ед. | Доля, % |
|----------------|-----------------------|---------|
| более 6 тыс. т | 0                     | 0,0%    |
| 2 - 6 тыс. т   | 11                    | 0,5%    |
| 1 - 2 тыс. т   | 20                    | 0,9%    |
| 0,3 - 1 тыс. т | 47                    | 2,1%    |
| до 0,3 тыс. т  | 2 111                 | 96,4%   |
| Итого          | 2 189                 | 100,0%  |

По количеству договоров

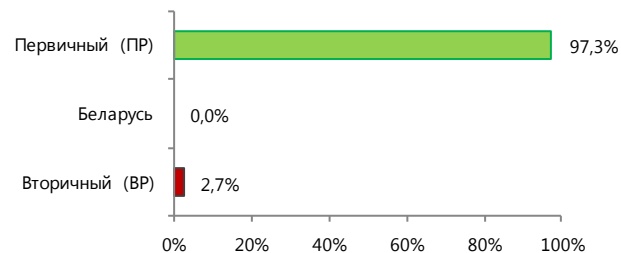


По объему договоров

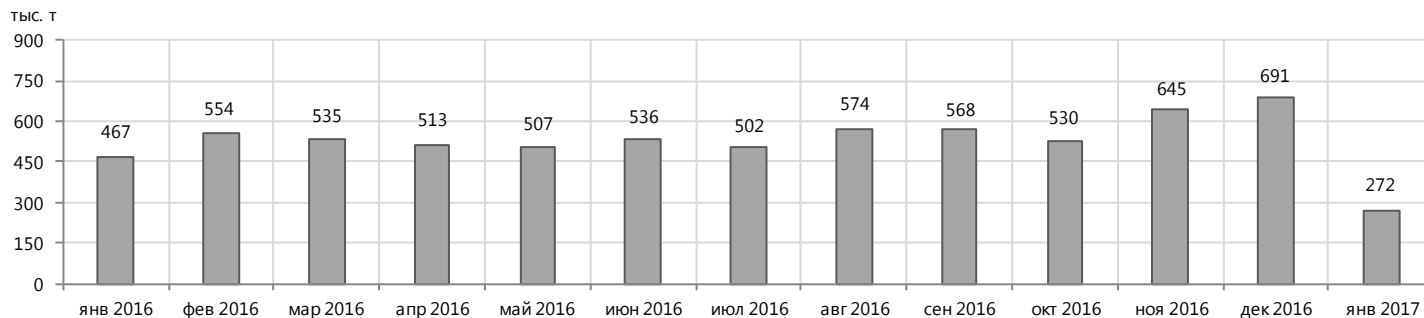


## Структура рынка

|                | Объем торгов, тонн | Доля, % |
|----------------|--------------------|---------|
| Вторичный (ВР) | 8 025              | 2,7%    |
| Беларусь       | 0                  | 0,0%    |
| Первичный (ПР) | 290 740            | 97,3%   |
| Итого          | 298 765            | 100,0%  |



## Объем продаж ПР на базисах франко-НПЗ



# Автомобильный бензин Регуляр-92

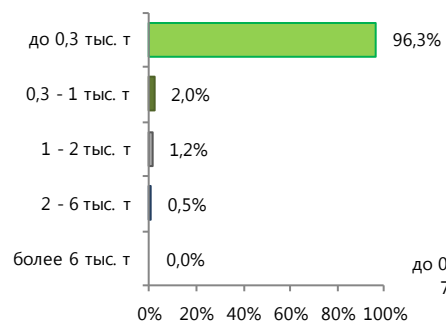
## Итоги торгов совокупно

|                              | 9 - 17 января 2017 | - | Всего с начала месяца | Всего с начала года | +/- к прошлому году |        |
|------------------------------|--------------------|---|-----------------------|---------------------|---------------------|--------|
| Объем торгов, тонн           | 190 785            | - | 190 785               | 190 785             | +78 095             | +69,3% |
| Количество договоров, ед.    | 1 311              | - | 1 311                 | 1 311               | +512                | +64,1% |
| Средний объем договора, тонн | 146                | - | 146                   | 146                 | +4                  | +3,2%  |

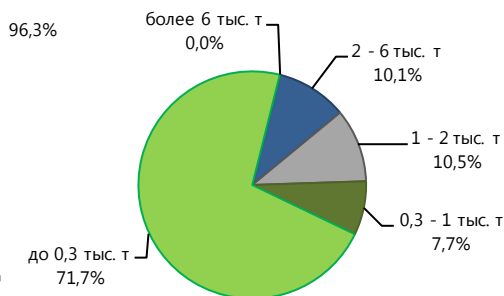
## Структура договоров

|                | Кол-во договоров, ед. | Доля, % |
|----------------|-----------------------|---------|
| более 6 тыс. т | 0                     | 0,0%    |
| 2 - 6 тыс. т   | 7                     | 0,5%    |
| 1 - 2 тыс. т   | 16                    | 1,2%    |
| 0,3 - 1 тыс. т | 26                    | 2,0%    |
| до 0,3 тыс. т  | 1 262                 | 96,3%   |
| Итого          | 1 311                 | 100,0%  |

По количеству договоров

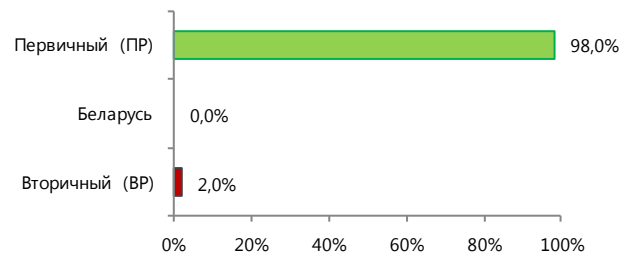


По объему договоров

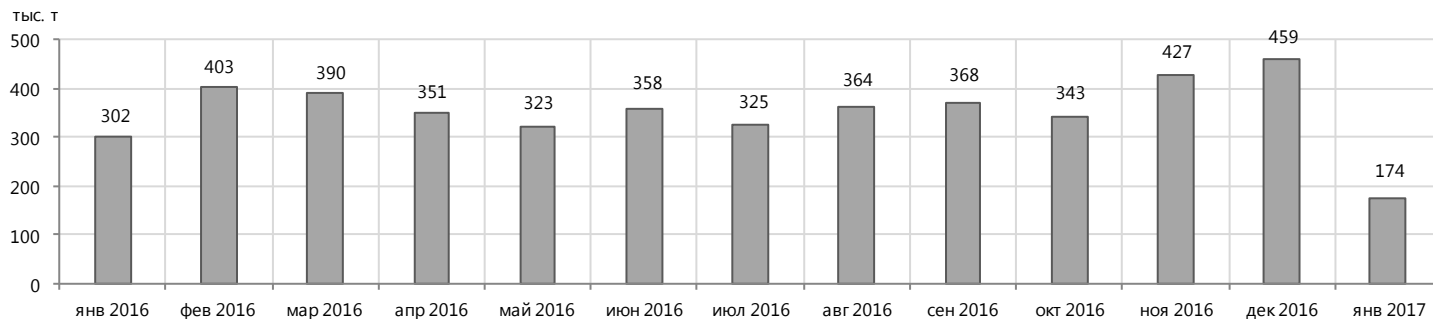


## Структура рынка

|                | Объем торгов, тонн | Доля, % |
|----------------|--------------------|---------|
| Вторичный (ВР) | 3 725              | 2,0%    |
| Беларусь       |                    | 0,0%    |
| Первичный (ПР) | 187 060            | 98,0%   |
| Итого          | 190 785            | 100,0%  |



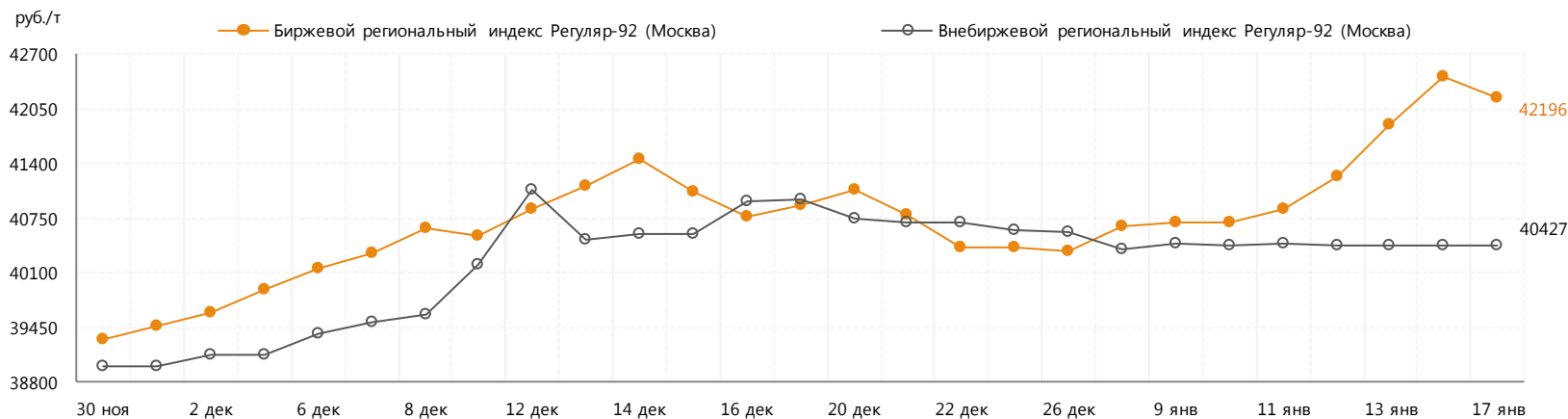
## Объем продаж ПР на базисах франко-НПЗ



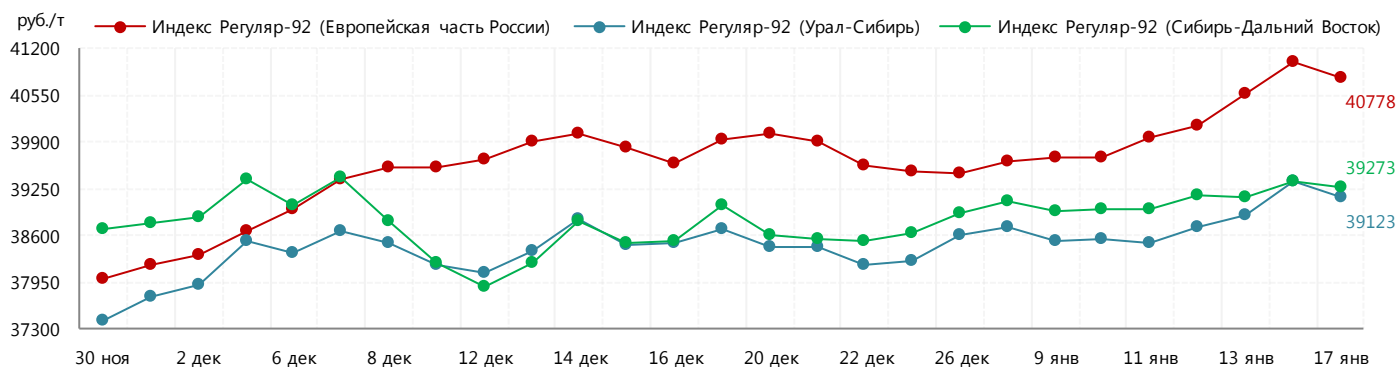
# Автомобильный бензин Регуляр-92

Индекс

|                                                  | 17 января 2017 | +/- к 10 января 2017 | с начала месяца | с начала года | среднее за январь 2017* | +/- к среднему за январь 2016* |
|--------------------------------------------------|----------------|----------------------|-----------------|---------------|-------------------------|--------------------------------|
| Биржевой региональный индекс Регуляр-92 (Москва) | 42196          | +1500                | +1490           | +1490         | 41431                   | +8811                          |



## Территориальные биржевые индексы



| Среднее значение 11 - 17 января 2017 |       |
|--------------------------------------|-------|
| Европейская часть России             | 40484 |
| Сибирь-Дальний Восток                | 39176 |
| Урал-Сибирь                          | 38913 |

# Автомобильный бензин Премиум-95

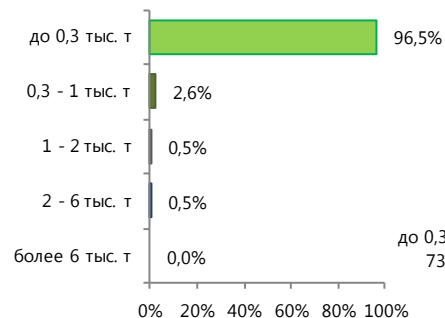
## Итоги торгов совокупно

|                              | 9 - 17 января 2017 | - | Всего с начала месяца | Всего с начала года | +/- к прошлому году |        |
|------------------------------|--------------------|---|-----------------------|---------------------|---------------------|--------|
| Объем торгов, тонн           | 104 620            | - | 104 620               | 104 620             | +51 700             | +97,7% |
| Количество договоров, ед.    | 823                | - | 823                   | 823                 | +340                | +70,4% |
| Средний объем договора, тонн | 127                | - | 127                   | 127                 | +18                 | +16,0% |

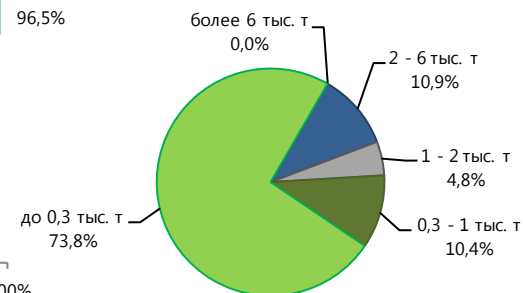
## Структура договоров

|                | Кол-во договоров, ед. | Доля, % |
|----------------|-----------------------|---------|
| более 6 тыс. т | 0                     | 0,0%    |
| 2 - 6 тыс. т   | 4                     | 0,5%    |
| 1 - 2 тыс. т   | 4                     | 0,5%    |
| 0,3 - 1 тыс. т | 21                    | 2,6%    |
| до 0,3 тыс. т  | 794                   | 96,5%   |
| Итого          | 823                   | 100,0%  |

По количеству договоров

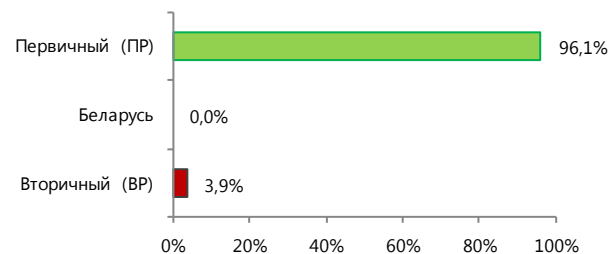


По объему договоров

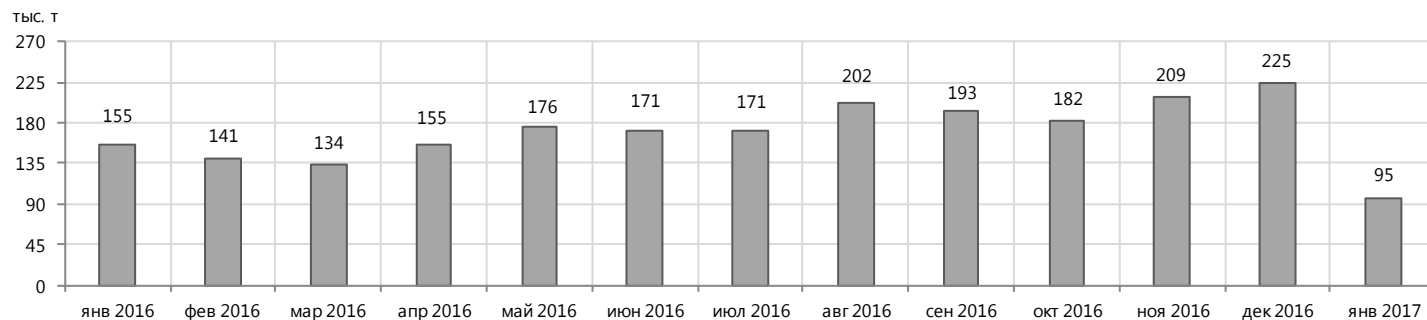


## Структура рынка

|                | Объем торгов, тонн | Доля, % |
|----------------|--------------------|---------|
| Вторичный (ВР) | 4 060              | 3,9%    |
| Беларусь       |                    | 0,0%    |
| Первичный (ПР) | 100 560            | 96,1%   |
| Итого          | 104 620            | 100,0%  |



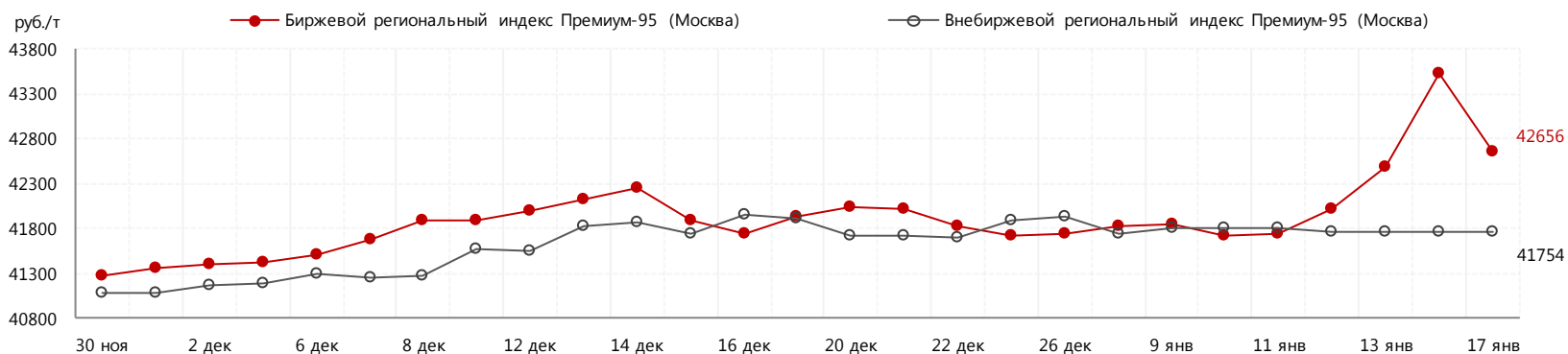
## Объем продаж ПР на базисах франко-НПЗ



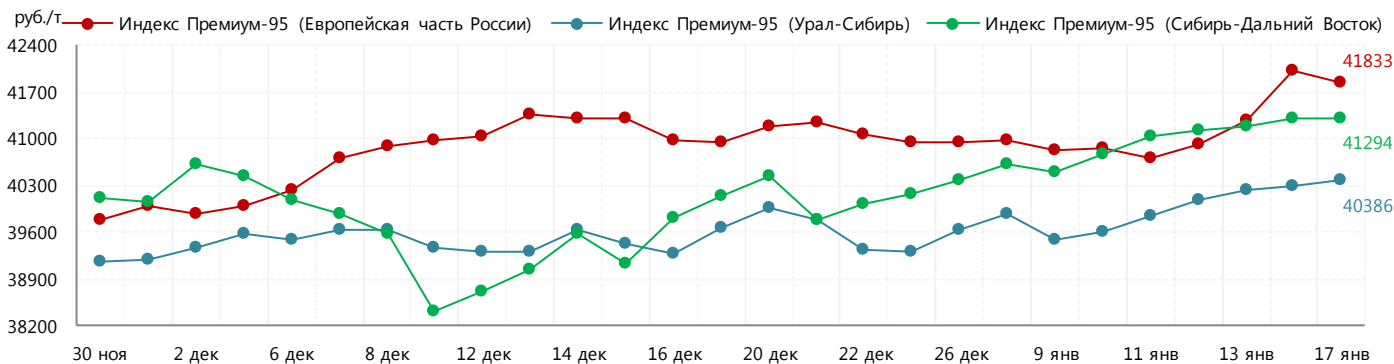
# Автомобильный бензин Премиум-95

Индекс

|                                                  | 17 января 2017 | +/- к 10 января 2017 | с начала месяца | с начала года | среднее за январь 2017* | +/- к среднему за январь 2016* |
|--------------------------------------------------|----------------|----------------------|-----------------|---------------|-------------------------|--------------------------------|
| Биржевой региональный индекс Премиум-95 (Москва) | 42656          | +944                 | +814            | +814          | 42279                   | +8183                          |



## Территориальные биржевые индексы



| Среднее значение 11 - 17 января 2017 |       |
|--------------------------------------|-------|
| Европейская часть России             | 41352 |
| Сибирь-Дальний Восток                | 41185 |
| Урал-Сибирь                          | 40164 |

# Дизельное топливо

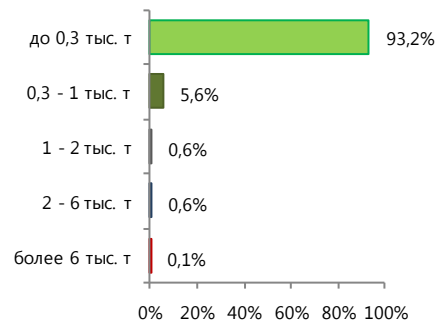
## Итоги торгов совокупно

|                              | 9 - 17 января 2017 | - | Всего с начала месяца | Всего с начала года | +/- к прошлому году |        |
|------------------------------|--------------------|---|-----------------------|---------------------|---------------------|--------|
| Объем торгов, тонн           | 164 970            | - | 164 970               | 164 970             | +15 655             | +10,5% |
| Количество договоров, ед.    | 1 081              | - | 1 081                 | 1 081               | -19                 | -1,7%  |
| Средний объем договора, тонн | 153                | - | 153                   | 153                 | +17                 | +12,4% |

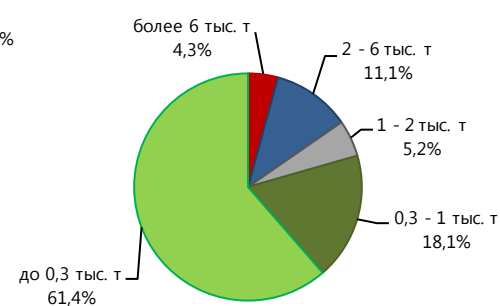
## Структура договоров

|                | Кол-во договоров, ед. | Доля, % |
|----------------|-----------------------|---------|
| более 6 тыс. т | 1                     | 0,1%    |
| 2 - 6 тыс. т   | 6                     | 0,6%    |
| 1 - 2 тыс. т   | 6                     | 0,6%    |
| 0,3 - 1 тыс. т | 60                    | 5,6%    |
| до 0,3 тыс. т  | 1 008                 | 93,2%   |
| Итого          | 1 081                 | 100,0%  |

По количеству договоров

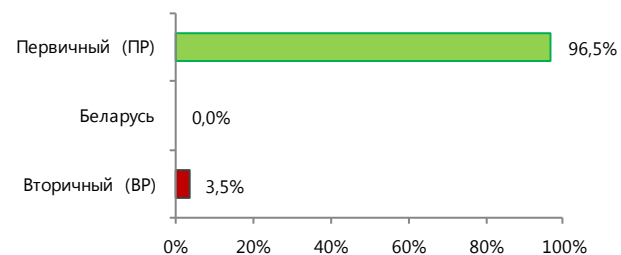


По объему договоров

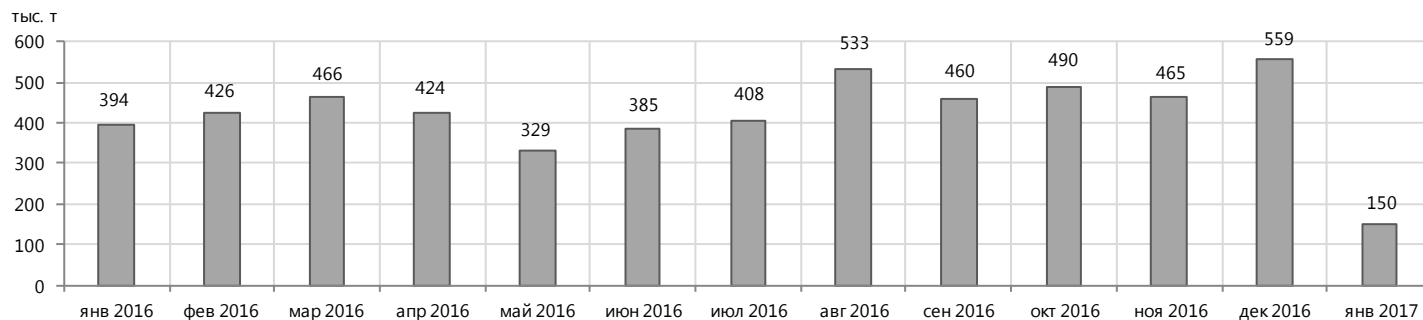


## Структура рынка

|                | Объем торгов, тонн | Доля, % |
|----------------|--------------------|---------|
| Вторичный (ВР) | 5 720              | 3,5%    |
| Беларусь       | 0                  | 0,0%    |
| Первичный (ПР) | 159 250            | 96,5%   |
| Итого          | 164 970            | 100,0%  |



## Объем продаж ПР на базисах франко-НПЗ



# Дизельное топливо летнее

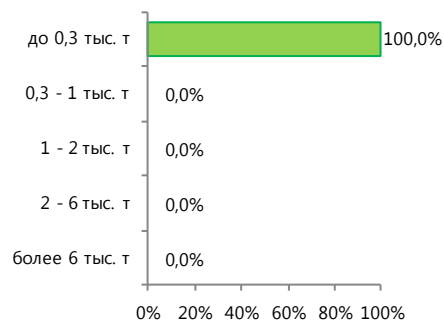
## Итоги торгов совокупно

|                              | 9 - 17 января 2017 | - | Всего с начала месяца | Всего с начала года | +/- к прошлому году |         |
|------------------------------|--------------------|---|-----------------------|---------------------|---------------------|---------|
| Объем торгов, тонн           | 20 100             | - | 20 100                | 20 100              | +10 680             | +113,4% |
| Количество договоров, ед.    | 156                | - | 156                   | 156                 | +89                 | +132,8% |
| Средний объем договора, тонн | 129                | - | 129                   | 129                 | -12                 | -8,4%   |

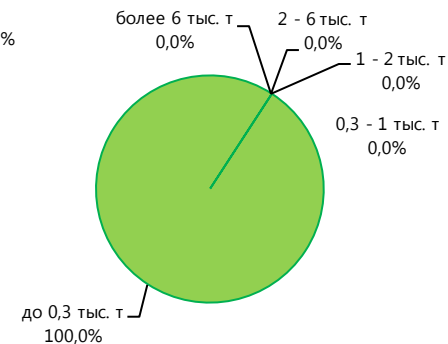
## Структура договоров

|                | Кол-во договоров, ед. | Доля, % |
|----------------|-----------------------|---------|
| более 6 тыс. т | 0                     | 0,0%    |
| 2 - 6 тыс. т   | 0                     | 0,0%    |
| 1 - 2 тыс. т   | 0                     | 0,0%    |
| 0,3 - 1 тыс. т | 0                     | 0,0%    |
| до 0,3 тыс. т  | 156                   | 100,0%  |
| Итого          | 156                   | 100,0%  |

### По количеству договоров

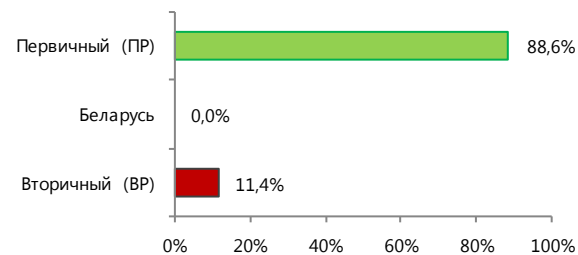


### По объему договоров

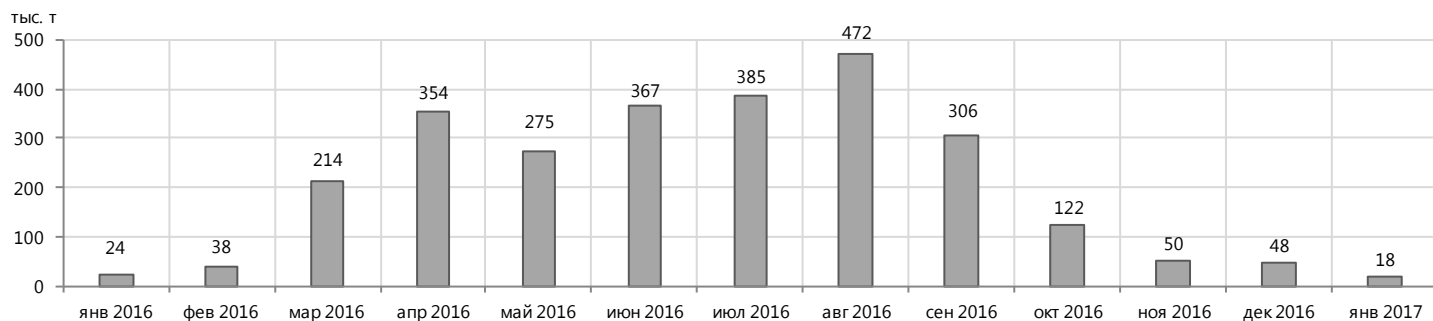


## Структура рынка

|                | Объем торгов, тонн | Доля, % |
|----------------|--------------------|---------|
| Вторичный (ВР) | 2 300              | 11,4%   |
| Беларусь       |                    | 0,0%    |
| Первичный (ПР) | 17 800             | 88,6%   |
| Итого          | 20 100             | 100,0%  |



## Объем продаж ПР на базисах франко-НПЗ

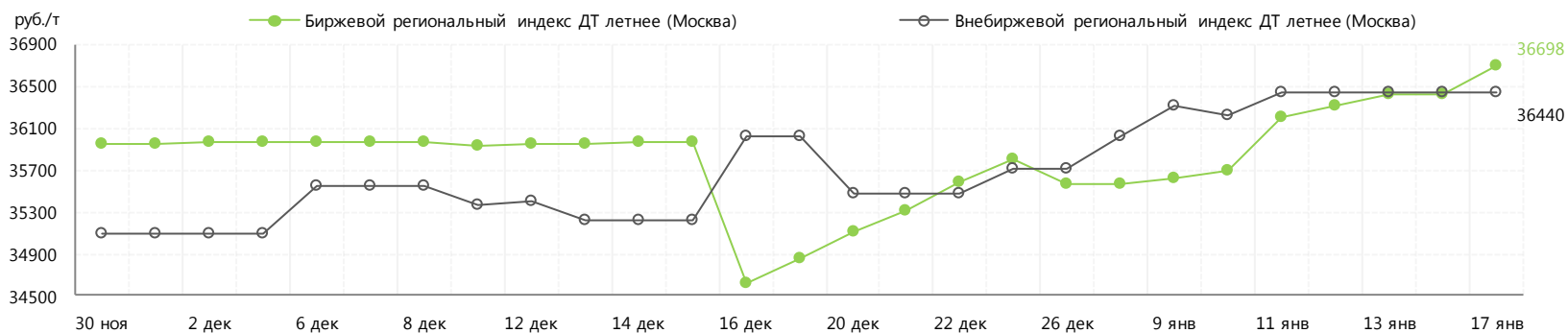




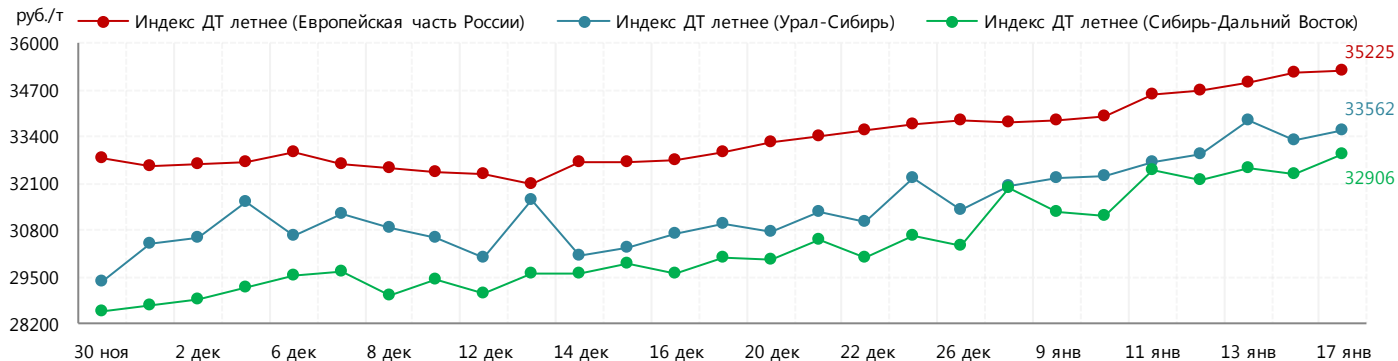
# Дизельное топливо летнее

Индекс

|                                                 | 17 января 2017 | +/- к 10 января 2017 | с начала месяца | с начала года | среднее за январь 2017* | +/- к среднему за январь 2016* |
|-------------------------------------------------|----------------|----------------------|-----------------|---------------|-------------------------|--------------------------------|
| Биржевой региональный индекс ДТ летнее (Москва) | 36698          | +1006                | +1086           | +1086         | 36195                   | +792                           |



## Территориальные биржевые индексы



| Среднее значение 11 - 17 января 2017 |       |
|--------------------------------------|-------|
| Европейская часть России             | 34912 |
| Урал-Сибирь                          | 33264 |
| Сибирь-Дальний Восток                | 32491 |

# Дизельное топливо межсезонное

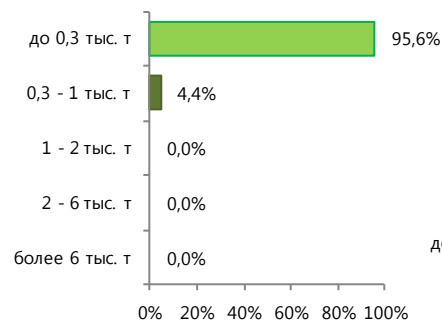
## Итоги торгов совокупно

|                              | 9 - 17 января 2017 | - | Всего с начала месяца | Всего с начала года | +/- к прошлому году |        |
|------------------------------|--------------------|---|-----------------------|---------------------|---------------------|--------|
| Объем торгов, тонн           | 35 150             | - | 35 150                | 35 150              | +10 855             | +44,7% |
| Количество договоров, ед.    | 320                | - | 320                   | 320                 | +91                 | +39,7% |
| Средний объем договора, тонн | 110                | - | 110                   | 110                 | +4                  | +3,5%  |

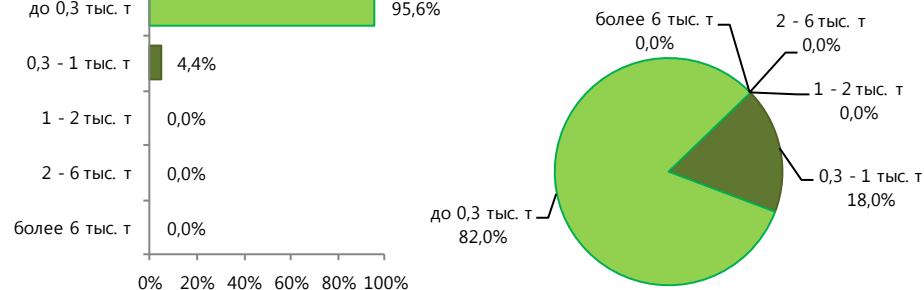
## Структура договоров

|                | Кол-во договоров, ед. | Доля, % |
|----------------|-----------------------|---------|
| более 6 тыс. т | 0                     | 0,0%    |
| 2 - 6 тыс. т   | 0                     | 0,0%    |
| 1 - 2 тыс. т   | 0                     | 0,0%    |
| 0,3 - 1 тыс. т | 14                    | 4,4%    |
| до 0,3 тыс. т  | 306                   | 95,6%   |
| Итого          | 320                   | 100,0%  |

По количеству договоров

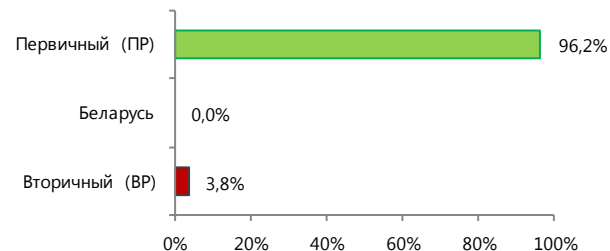


По объему договоров

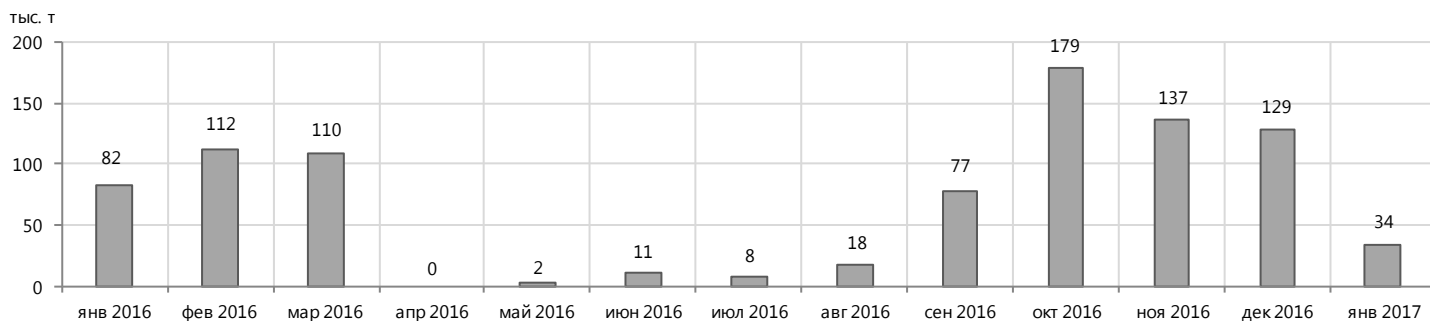


## Структура рынка

|                | Объем торгов, тонн | Доля, % |
|----------------|--------------------|---------|
| Вторичный (ВР) | 1 325              | 3,8%    |
| Беларусь       |                    | 0,0%    |
| Первичный (ПР) | 33 825             | 96,2%   |
| Итого          | 35 150             | 100,0%  |



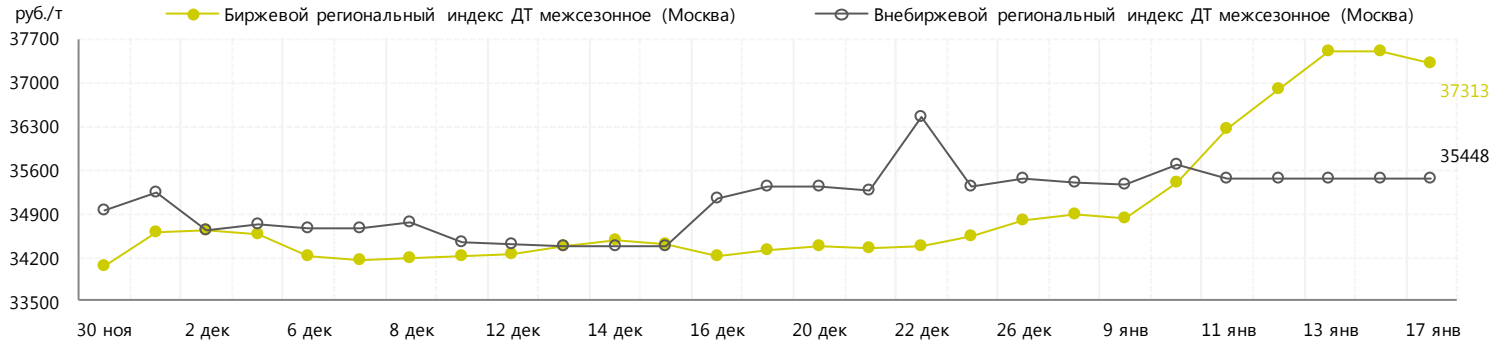
## Объем продаж ПР на базисах франко-НПЗ



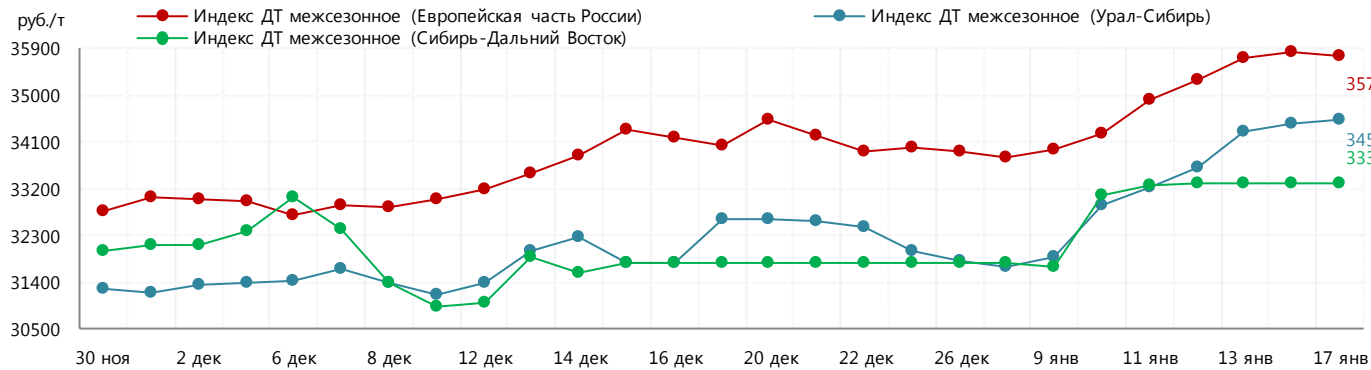
# Дизельное топливо межсезонное

Индекс

|                                                      | 17 января 2017 | +/- к 10 января 2017 | с начала месяца | с начала года | среднее за январь 2017* | +/- к среднему за январь 2016* |
|------------------------------------------------------|----------------|----------------------|-----------------|---------------|-------------------------|--------------------------------|
| Биржевой региональный индекс ДТ межсезонное (Москва) | 37313          | +1910                | +2481           | +2481         | 36532                   | +6513                          |



## Территориальные биржевые индексы



| Среднее значение 11 - 17 января 2017 |       |
|--------------------------------------|-------|
| Европейская часть России             | 35499 |
| Урал-Сибирь                          | 34029 |
| Сибирь-Дальний Восток                | 33308 |

# Дизельное топливо зимнее

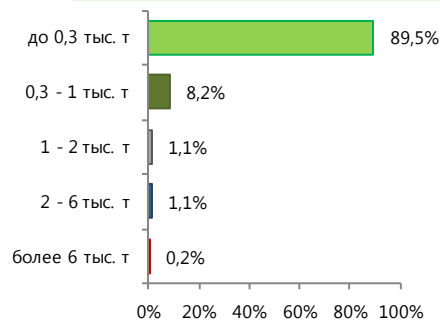
## Итоги торгов совокупно

|                              | 9 - 17 января 2017 | - | Всего с начала месяца | Всего с начала года | +/- к прошлому году |        |
|------------------------------|--------------------|---|-----------------------|---------------------|---------------------|--------|
| Объем торгов, тонн           | 106 255            | - | 106 255               | 106 255             | +1 760              | +1,7%  |
| Количество договоров, ед.    | 561                | - | 561                   | 561                 | -199                | -26,2% |
| Средний объем договора, тонн | 189                | - | 189                   | 189                 | +52                 | +37,8% |

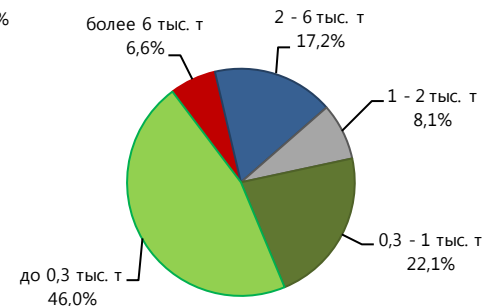
## Структура договоров

|                | Кол-во договоров, ед. | Доля, % |
|----------------|-----------------------|---------|
| более 6 тыс. т | 1                     | 0,2%    |
| 2 - 6 тыс. т   | 6                     | 1,1%    |
| 1 - 2 тыс. т   | 6                     | 1,1%    |
| 0,3 - 1 тыс. т | 46                    | 8,2%    |
| до 0,3 тыс. т  | 502                   | 89,5%   |
| Итого          | 561                   | 100,0%  |

По количеству договоров

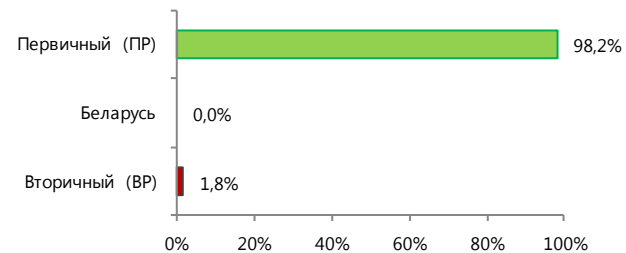


По объему договоров

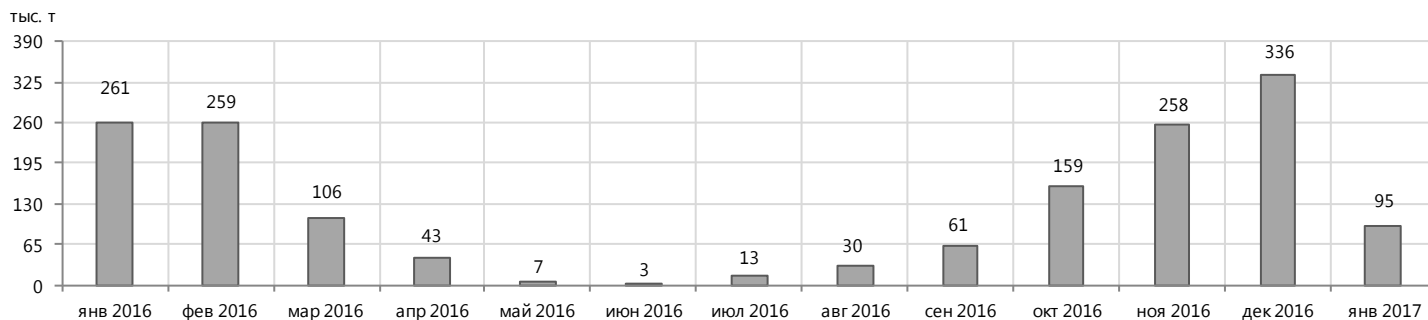


## Структура рынка

|                | Объем торгов, тонн | Доля, % |
|----------------|--------------------|---------|
| Вторичный (ВР) | 1 895              | 1,8%    |
| Беларусь       |                    | 0,0%    |
| Первичный (ПР) | 104 360            | 98,2%   |
| Итого          | 106 255            | 100,0%  |



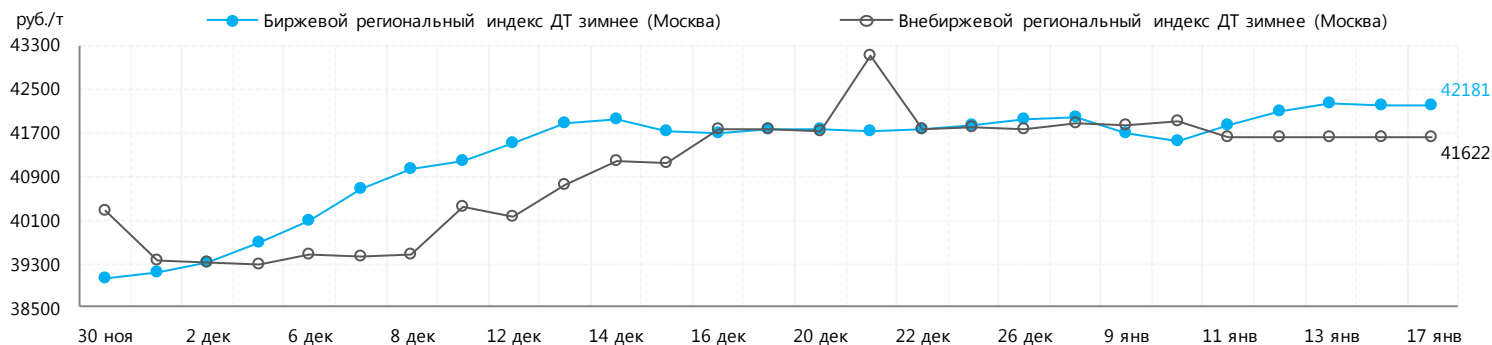
## Объем продаж ПР на базисах франко-НПЗ



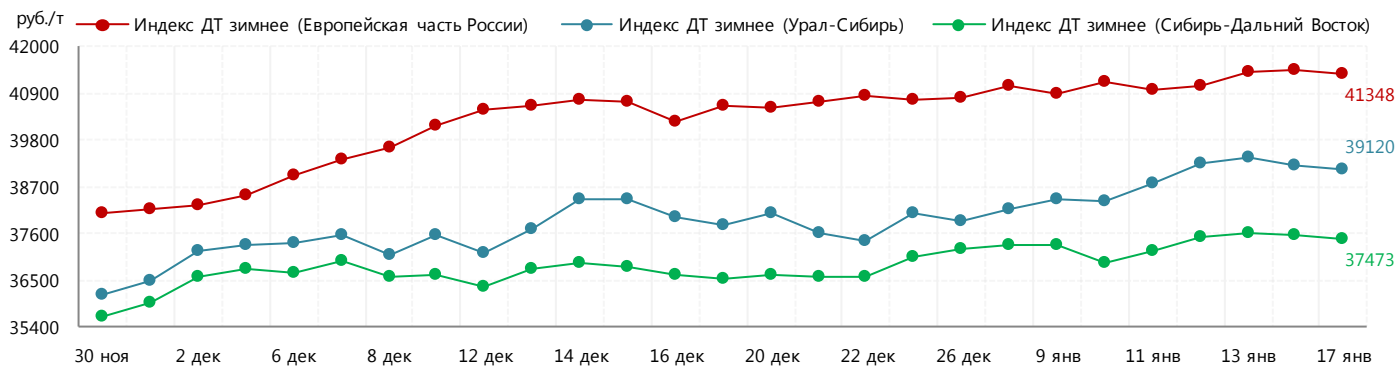
# Дизельное топливо зимнее

Индекс

|                                                 | 17 января 2017 | +/- к 10 января 2017 | с начала месяца | с начала года | среднее за январь 2017* | +/- к среднему за январь 2016* |
|-------------------------------------------------|----------------|----------------------|-----------------|---------------|-------------------------|--------------------------------|
| Биржевой региональный индекс ДТ зимнее (Москва) | 42181          | +648                 | +493            | +493          | 41963                   | +8655                          |



## Территориальные биржевые индексы



| Среднее значение 11 - 17 января 2017 |       |
|--------------------------------------|-------|
| Европейская часть России             | 41258 |
| Урал-Сибирь                          | 39149 |
| Сибирь-Дальний Восток                | 37474 |

# Авиационный керосин

## Итоги торгов совокупно

|                              | 9 - 17 января 2017 | - | Всего с начала месяца | Всего с начала года | +/- к прошлому году |        |
|------------------------------|--------------------|---|-----------------------|---------------------|---------------------|--------|
| Объем торгов, тонн           | 61 275             | - | 61 275                | 61 275              | +27 845             | +83,3% |
| Количество договоров, ед.    | 371                | - | 371                   | 371                 | +135                | +57,2% |
| Средний объем договора, тонн | 165                | - | 165                   | 165                 | +24                 | +16,6% |

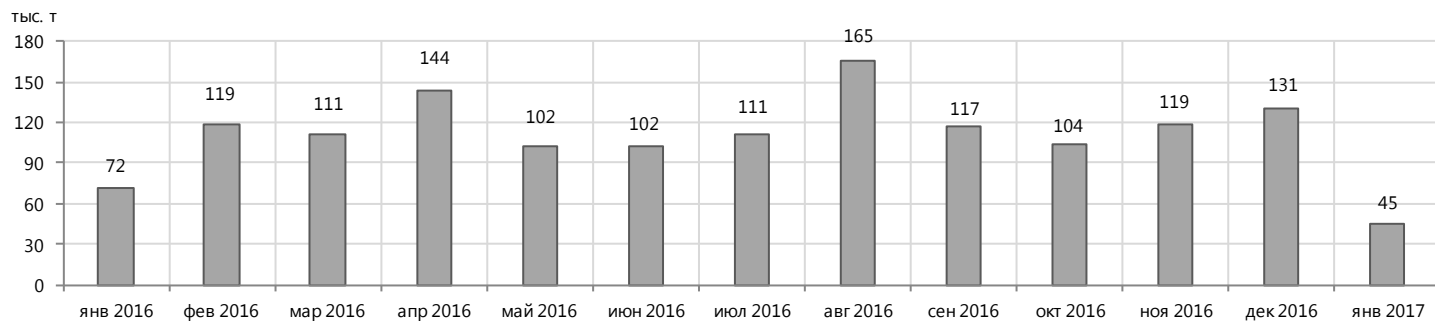
## Структура договоров

|                | Кол-во договоров, ед. | Доля, % |
|----------------|-----------------------|---------|
| более 6 тыс. т | 0                     | 0,0%    |
| 2 - 6 тыс. т   | 2                     | 0,5%    |
| 1 - 2 тыс. т   | 5                     | 1,3%    |
| 0,3 - 1 тыс. т | 31                    | 8,4%    |
| до 0,3 тыс. т  | 333                   | 89,8%   |
| Итого          | 371                   | 100,0%  |

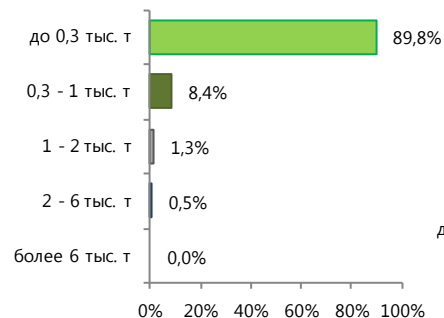
## Структура рынка

|                | Объем торгов, тонн | Доля, % |
|----------------|--------------------|---------|
| Вторичный (ВР) | 2 380              | 3,9%    |
| Беларусь       |                    | 0,0%    |
| Первичный (ПР) | 58 895             | 96,1%   |
| Итого          | 61 275             | 100,0%  |

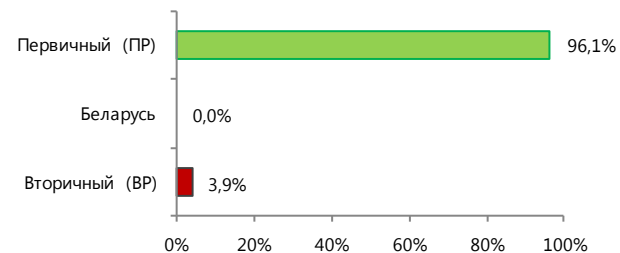
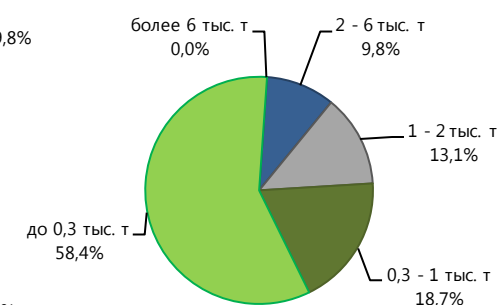
## Объем продаж ПР на базисах франко-НПЗ



По количеству договоров



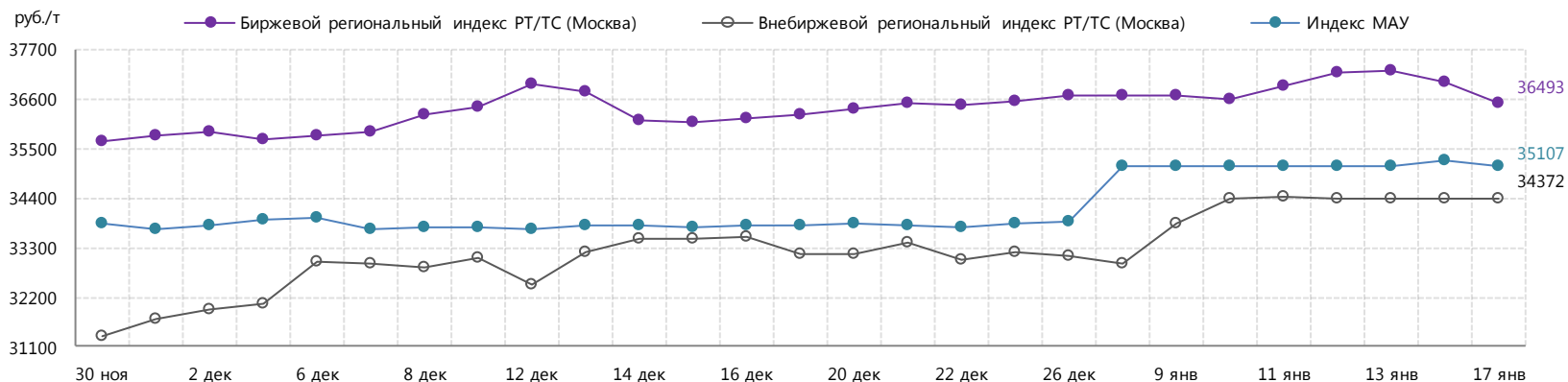
По объему договоров



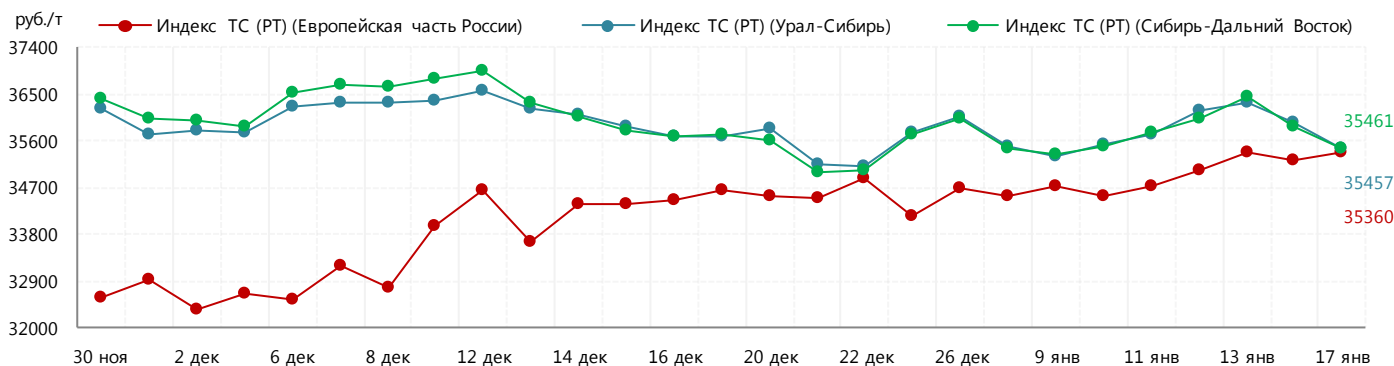
# Авиационный керосин

Индекс

|                                             | 17 января 2017 | +/- к 10 января 2017 | с начала месяца | с начала года | среднее за январь 2017* | +/- к среднему за январь 2016* |
|---------------------------------------------|----------------|----------------------|-----------------|---------------|-------------------------|--------------------------------|
| Биржевой региональный индекс РТ/ТС (Москва) | 36493          | -79                  | -165            | -165          | 36853                   | +5375                          |



## Территориальные биржевые индексы



| Среднее значение 11 - 17 января 2017 |       |
|--------------------------------------|-------|
| Урал-Сибирь                          | 35929 |
| Сибирь-Дальний Восток                | 35913 |
| Европейская часть России             | 35145 |

# Топочный мазут

## Итоги торгов совокупно

|                              | 9 - 17 января 2017 | - | Всего с начала месяца | Всего с начала года | +/- к прошлому году |         |
|------------------------------|--------------------|---|-----------------------|---------------------|---------------------|---------|
| Объем торгов, тонн           | 64 835             | - | 64 835                | 64 835              | +30 755             | +90,2%  |
| Количество договоров, ед.    | 257                | - | 257                   | 257                 | +144                | +127,4% |
| Средний объем договора, тонн | 252                | - | 252                   | 252                 | -49                 | -16,4%  |

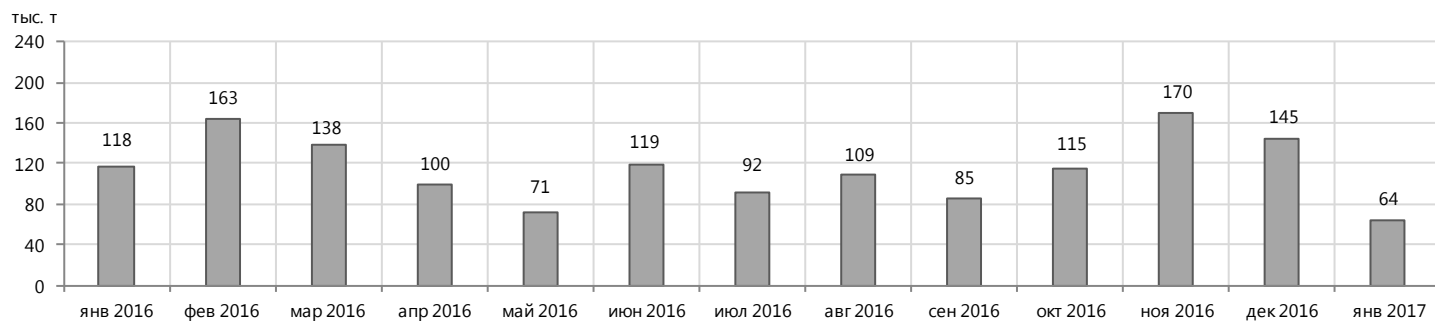
## Структура договоров

|                | Кол-во договоров, ед. | Доля, % |
|----------------|-----------------------|---------|
| более 6 тыс. т | 0                     | 0,0%    |
| 2 - 6 тыс. т   | 0                     | 0,0%    |
| 1 - 2 тыс. т   | 1                     | 0,4%    |
| 0,3 - 1 тыс. т | 59                    | 23,0%   |
| до 0,3 тыс. т  | 197                   | 76,7%   |
| Итого          | 257                   | 100,0%  |

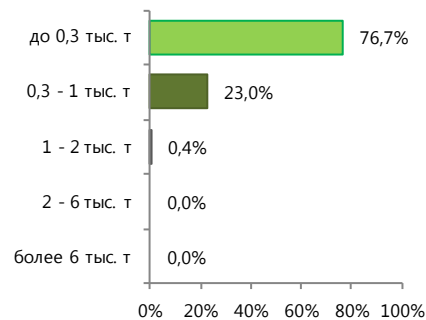
## Структура рынка

|                | Объем торгов, тонн | Доля, % |
|----------------|--------------------|---------|
| Вторичный (ВР) | 1 140              | 1,8%    |
| Беларусь       |                    | 0,0%    |
| Первичный (ПР) | 63 695             | 98,2%   |
| Итого          | 64 835             | 100,0%  |

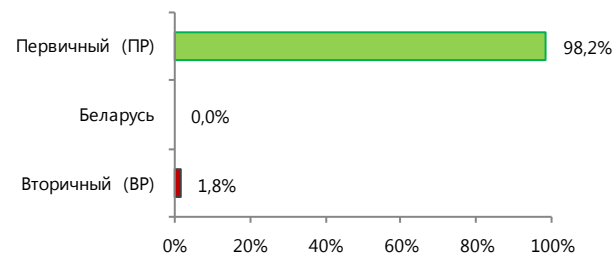
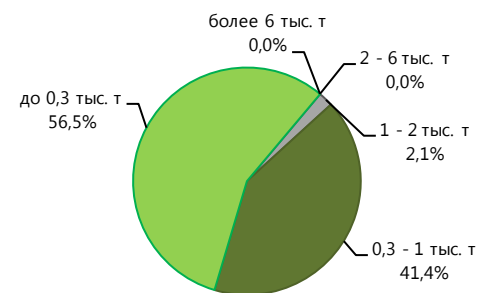
## Объем продаж ПР на базисах франко-НПЗ



По количеству договоров



По объему договоров

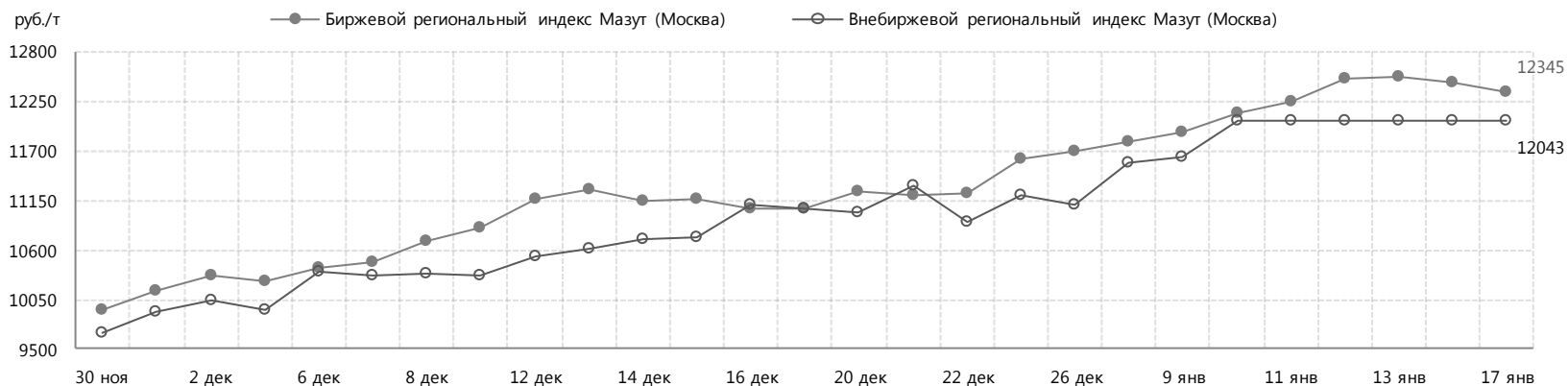




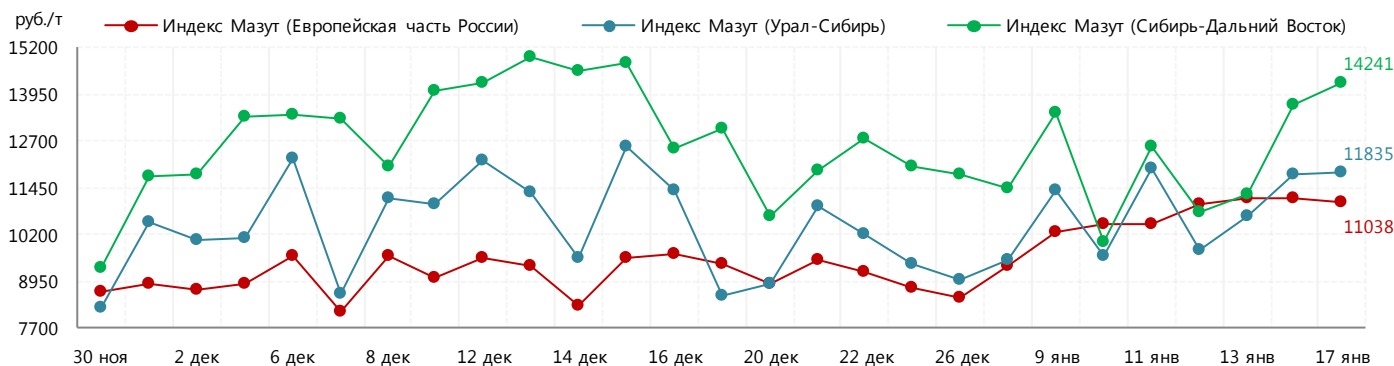
# Топочный мазут

Индекс

|                                             | 17 января 2017 | +/- к 10 января 2017 | с начала месяца | с начала года | среднее за январь 2017* | +/- к среднему за январь 2016* |
|---------------------------------------------|----------------|----------------------|-----------------|---------------|-------------------------|--------------------------------|
| Биржевой региональный индекс Мазут (Москва) | 12345          | +222                 | +446            | +446          | 12299                   | +8152                          |



## Территориальные биржевые индексы



| Среднее значение 11 - 17 января 2017 |       |
|--------------------------------------|-------|
| Сибирь-Дальний Восток                | 12499 |
| Урал-Сибирь                          | 11213 |
| Европейская часть России             | 10975 |

# Сжиженный углеводородный газ для бытовых нужд и автомобильного транспорта

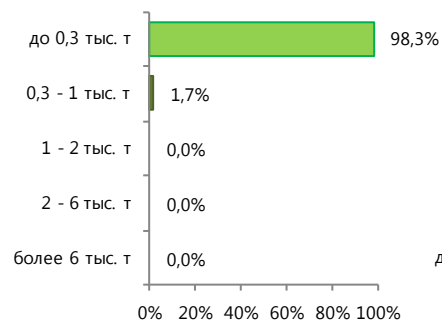
## Итоги торгов совокупно

|                              | 9 - 17 января 2017 | - | Всего с начала месяца | Всего с начала года | +/- к прошлому году |         |
|------------------------------|--------------------|---|-----------------------|---------------------|---------------------|---------|
| Объем торгов, тонн           | 8 124              | - | 8 124                 | 8 124               | +7 203              | +782,1% |
| Количество договоров, ед.    | 117                | - | 117                   | 117                 | +105                | +875,0% |
| Средний объем договора, тонн | 69                 | - | 69                    | 69                  | -7                  | -9,5%   |

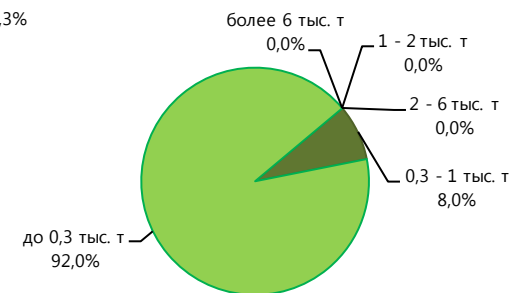
## Структура договоров

|                | Кол-во договоров, ед. | Доля, % |
|----------------|-----------------------|---------|
| более 6 тыс. т | 0                     | 0,0%    |
| 2 - 6 тыс. т   | 0                     | 0,0%    |
| 1 - 2 тыс. т   | 0                     | 0,0%    |
| 0,3 - 1 тыс. т | 2                     | 1,7%    |
| до 0,3 тыс. т  | 115                   | 98,3%   |
| Итого          | 117                   | 100,0%  |

По количеству договоров

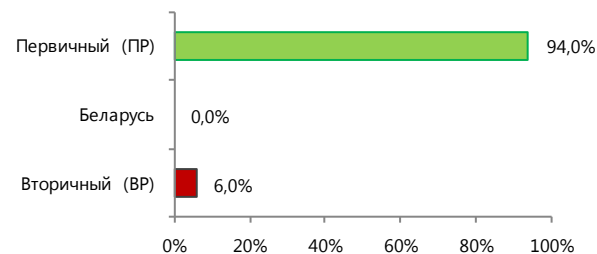


По объему договоров

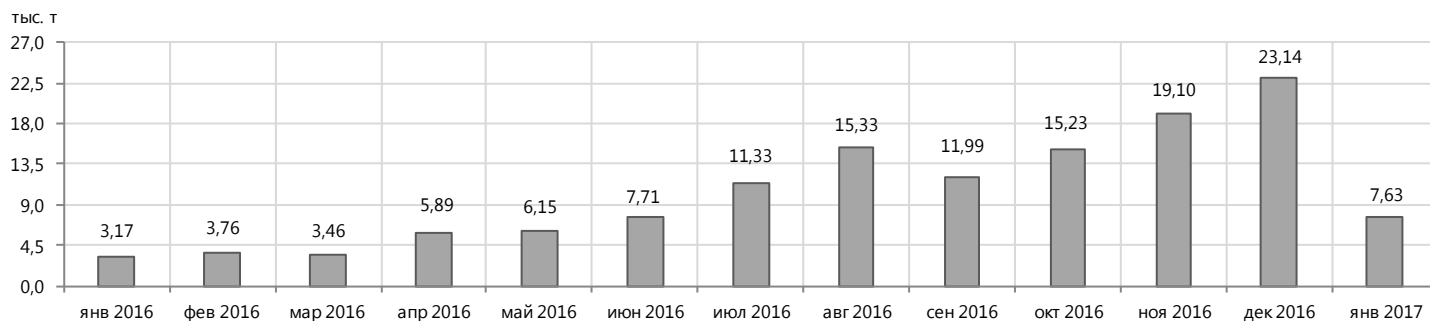


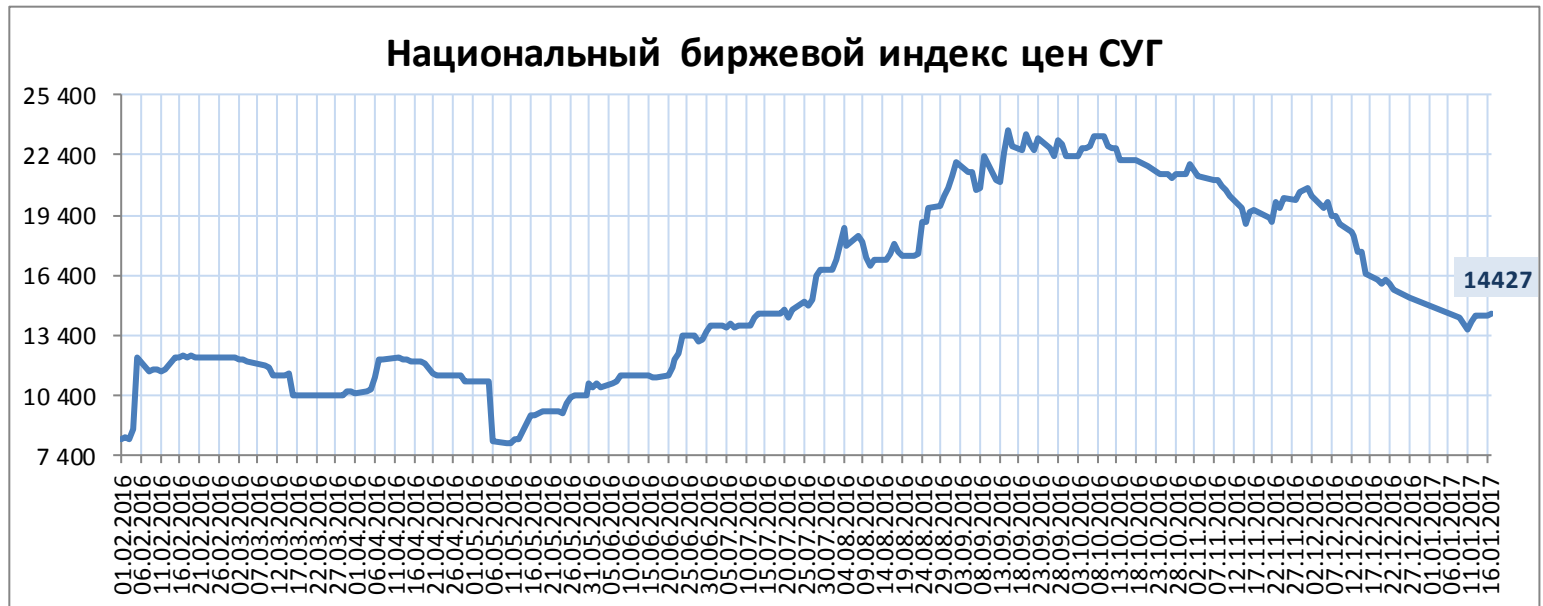
## Структура рынка

|                | Объем торгов, тонн | Доля, % |
|----------------|--------------------|---------|
| Вторичный (ВР) | 491                | 6,0%    |
| Беларусь       |                    | 0,0%    |
| Первичный (ПР) | 7 633              | 94,0%   |
| Итого          | 8 124              | 100,0%  |



## Объем продаж ПР на базисах франко-НПЗ





# План-факт. Январь 2017

Информация о планируемых минимальных объемах нефтепродуктов для реализации на биржевых торгах ЗАО "СПбМТСБ" с 9 по 17 января 2017, тыс. т

(расчетно от планируемого минимального месячного объема реализации в соответствии с количеством рабочих дней в месяце)

|                           | <i>автобензин</i> | <i>дизельное топливо</i> | <i>авиакеросин</i> | <i>мазут</i>  | <i>сжиженные углеводородные газы</i> |
|---------------------------|-------------------|--------------------------|--------------------|---------------|--------------------------------------|
| Газпром нефть             | 26,213            | 19,812                   | 8,820              | 8,190         | 0,211                                |
| ЛУКОЙЛ-Резервнефтепродукт | 25,813            | 25,290                   |                    | 4,201         | 0,312                                |
| ЛУКОЙЛ-Аэро               |                   |                          | 7,560              |               |                                      |
| Сургутнефтегаз            | 4,620             | 12,180                   | 2,100              | 0,815         | 0,418                                |
| Роснефть                  | 50,029            | 31,990                   |                    | 15,046        | 1,195                                |
| РН-Аэро                   |                   |                          | 8,904              |               |                                      |
| Газпром                   | 11,142            | 4,403                    | 0,412              |               | 3,108                                |
| ТАИФ-НК                   |                   | 4,502                    |                    |               |                                      |
| ФортеИнвест               | 0,222             |                          |                    |               |                                      |
| ННК                       |                   |                          |                    | 1,097         |                                      |
| Сибур Холдинг             |                   |                          |                    |               | 2,023                                |
|                           | <b>118,040</b>    | <b>98,177</b>            | <b>27,796</b>      | <b>29,349</b> | <b>7,266</b>                         |

Информация о реализации нефтепродуктов на биржевых торгах ЗАО "СПбМТСБ" с 9 по 17 января 2017, тыс. т

(с условиями применения требований совместного Приказа ФАС России и Минэнерго России)

|                           | <i>автобензин</i> | <i>дизельное топливо</i> | <i>авиакеросин</i> | <i>мазут</i> | <i>сжиженные углеводородные газы</i> |
|---------------------------|-------------------|--------------------------|--------------------|--------------|--------------------------------------|
| Газпром нефть             |                   |                          |                    |              |                                      |
| ЛУКОЙЛ-Резервнефтепродукт |                   |                          |                    |              |                                      |
| ЛУКОЙЛ-Аэро               |                   |                          |                    |              |                                      |
| Сургутнефтегаз            |                   |                          |                    |              |                                      |
| Роснефть                  |                   |                          |                    |              |                                      |
| РН-Аэро                   |                   |                          |                    |              |                                      |
| Газпром                   |                   |                          |                    |              |                                      |
| ТАИФ-НК                   |                   |                          |                    |              |                                      |
| ФортеИнвест               |                   |                          |                    |              |                                      |
| ННК                       |                   |                          |                    |              |                                      |
| Сибур Холдинг             |                   |                          |                    |              |                                      |

Реализация заявленного плана

Реализация менее заявленного плана для прочих компаний

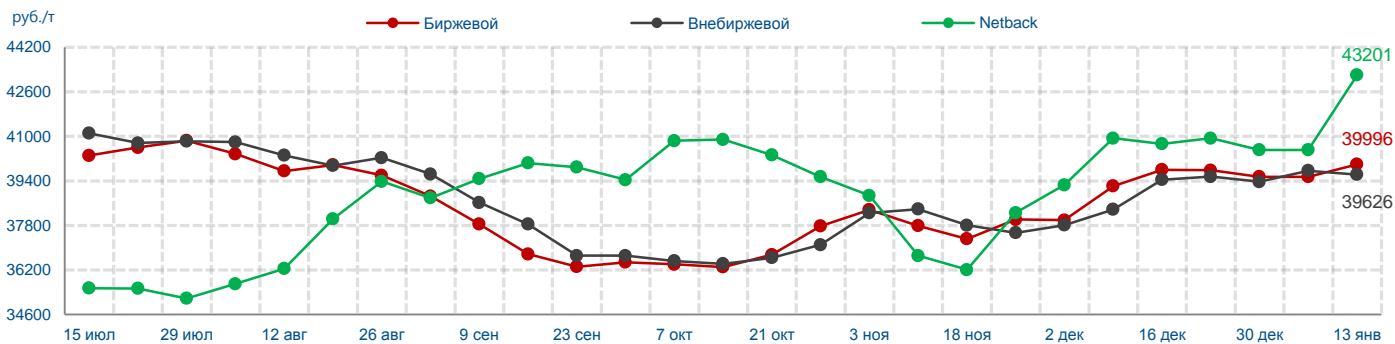
Реализация менее заявленного плана для доминирующих компаний

Реализация и подача планов не производится

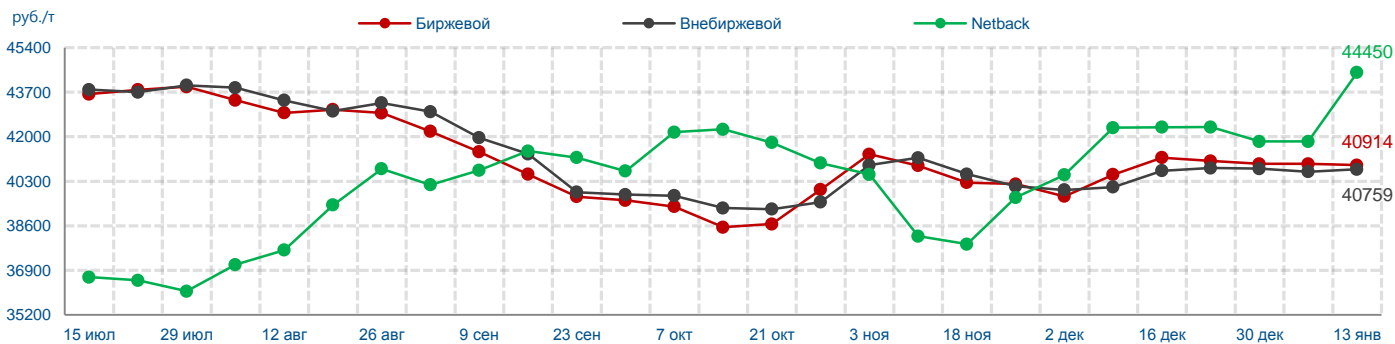
Реализация и подача планов производится не в соответствии с установленными требованиями

# Территориальные индексы Европейской части России

Регуляр-92

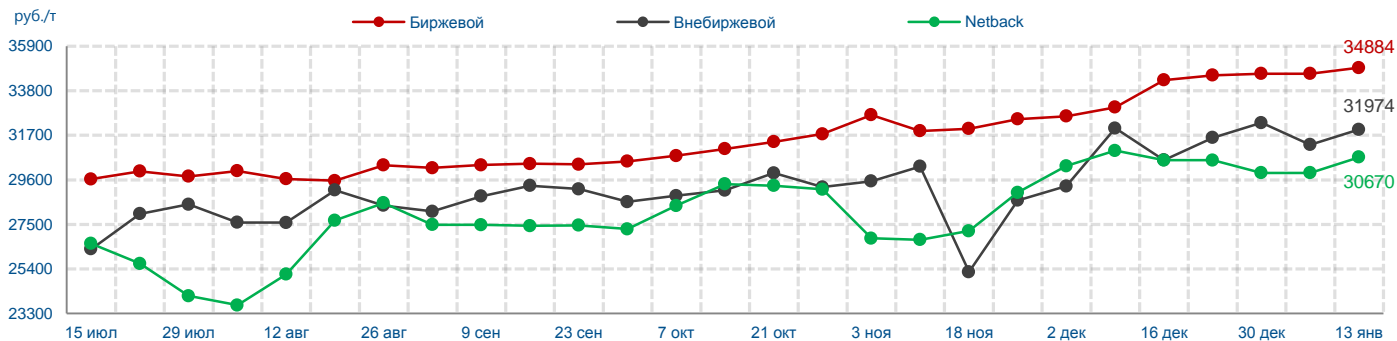


Премиум-95

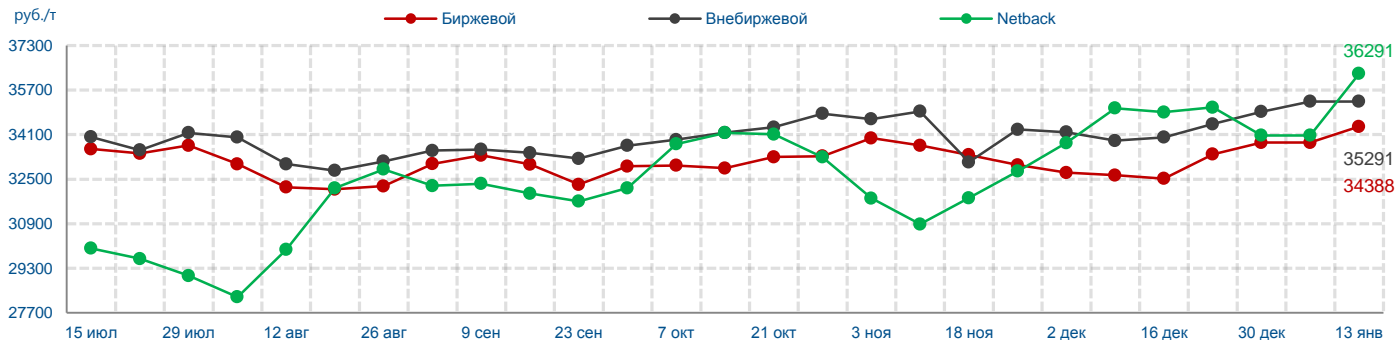


# Территориальные индексы Европейской части России

ТС/РТ

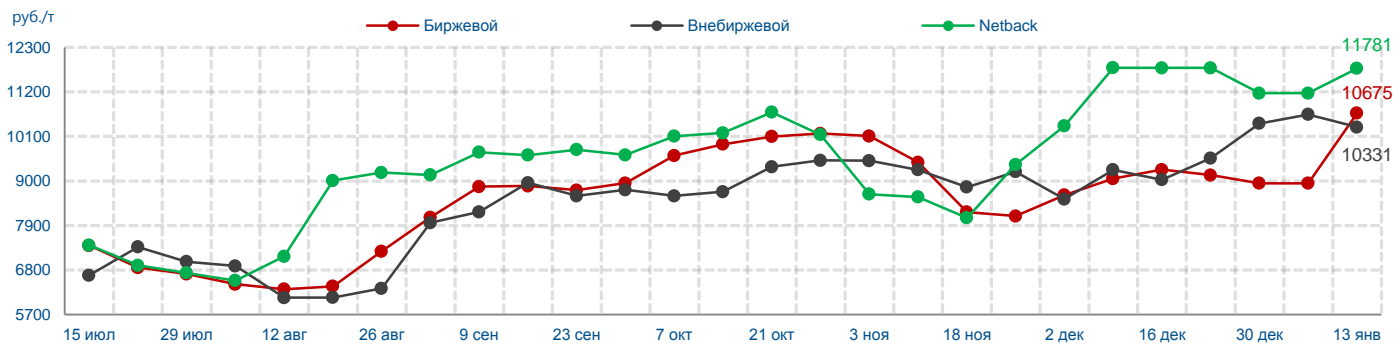


ДТл

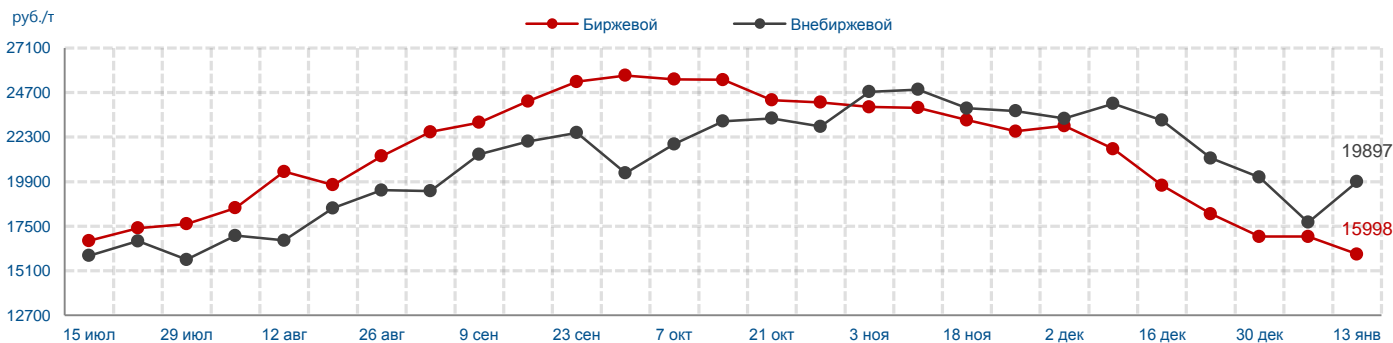


# Территориальные индексы Европейской части России

Мазут

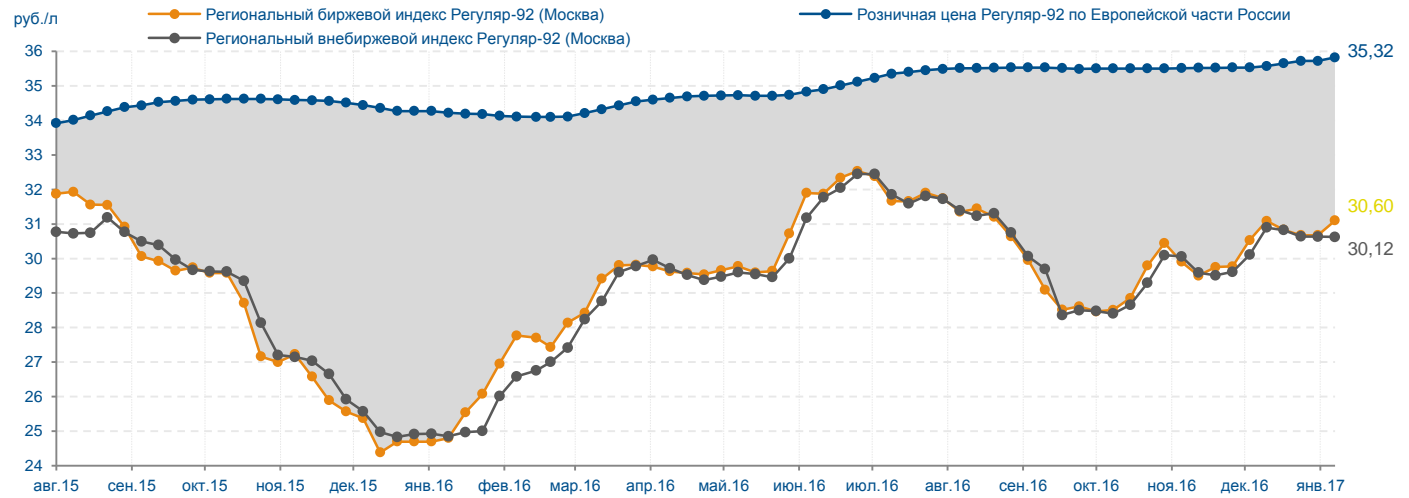


СУГ

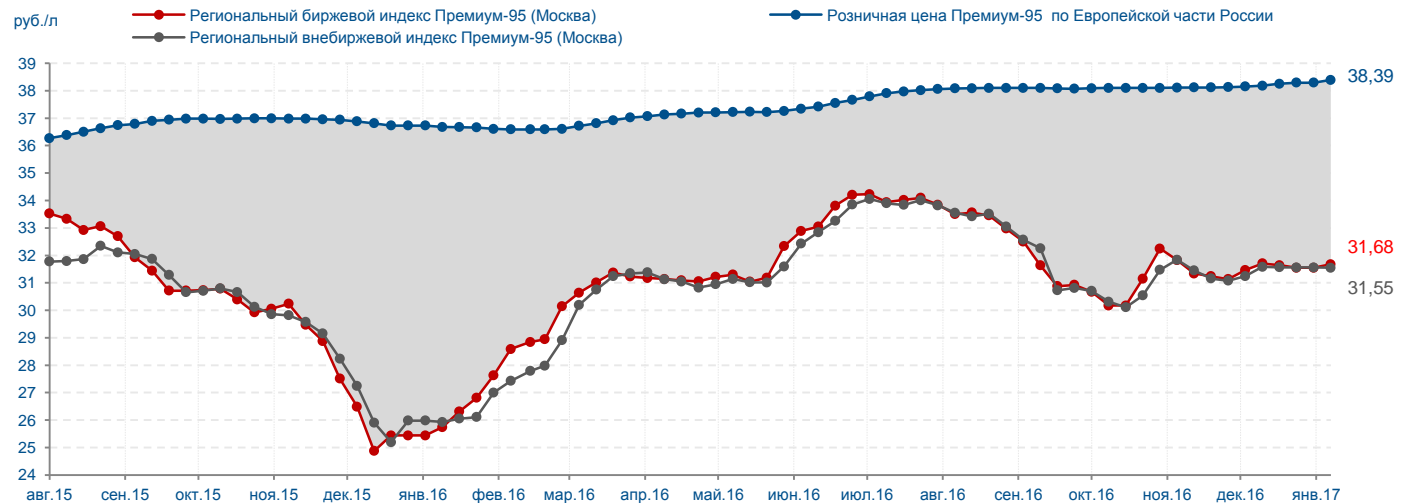


# Маржинальная доходность АЗС

Регуляр-92



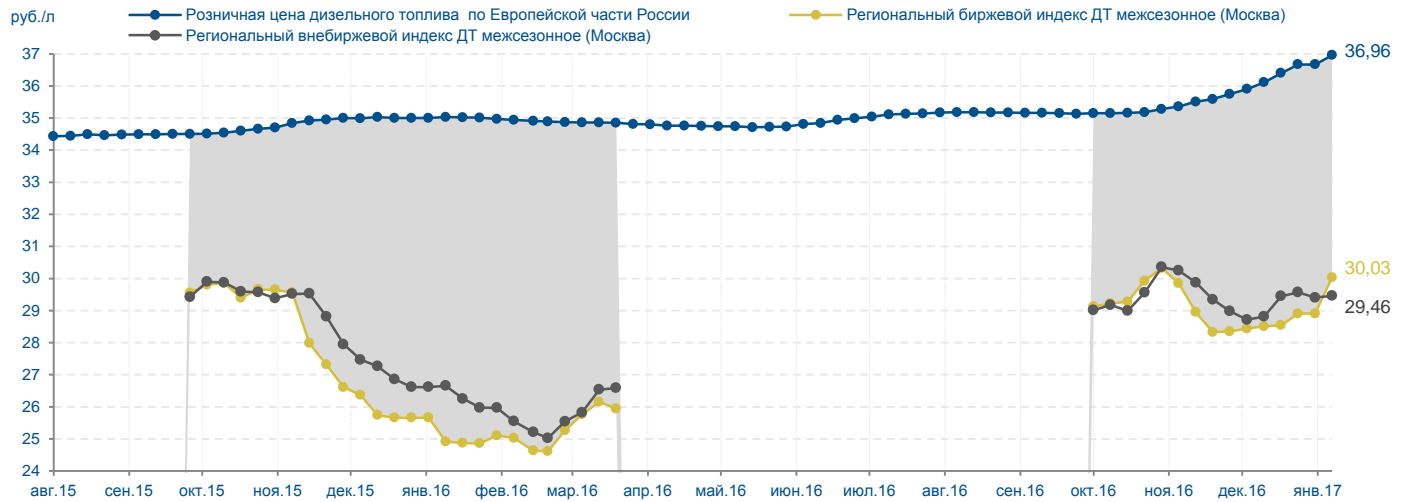
Премиум-95



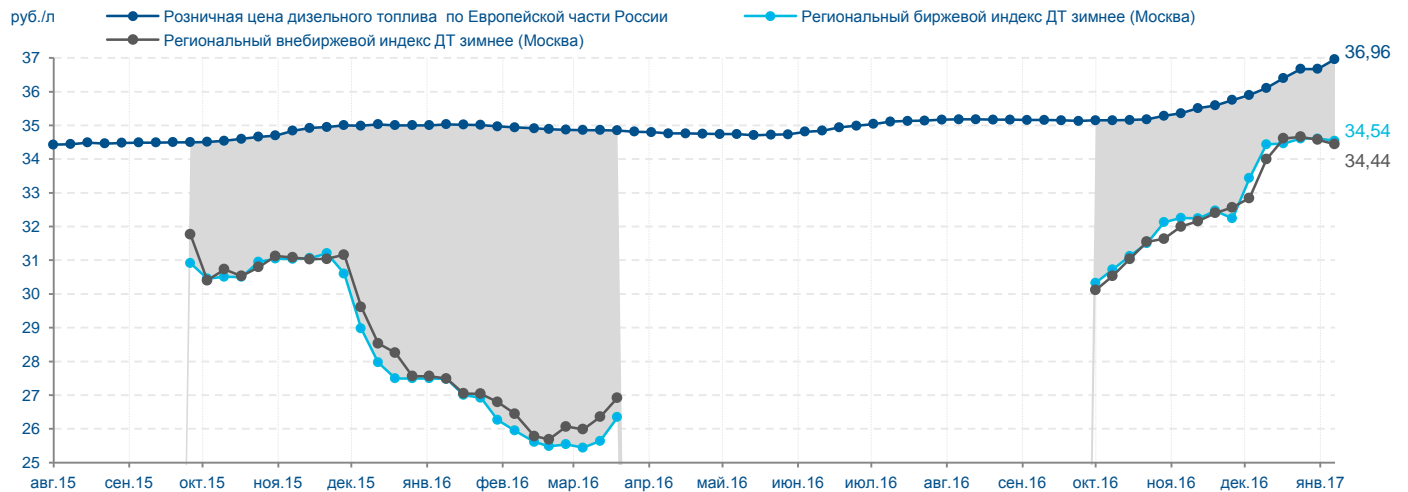


# Маржинальная доходность АЗС

ДТм

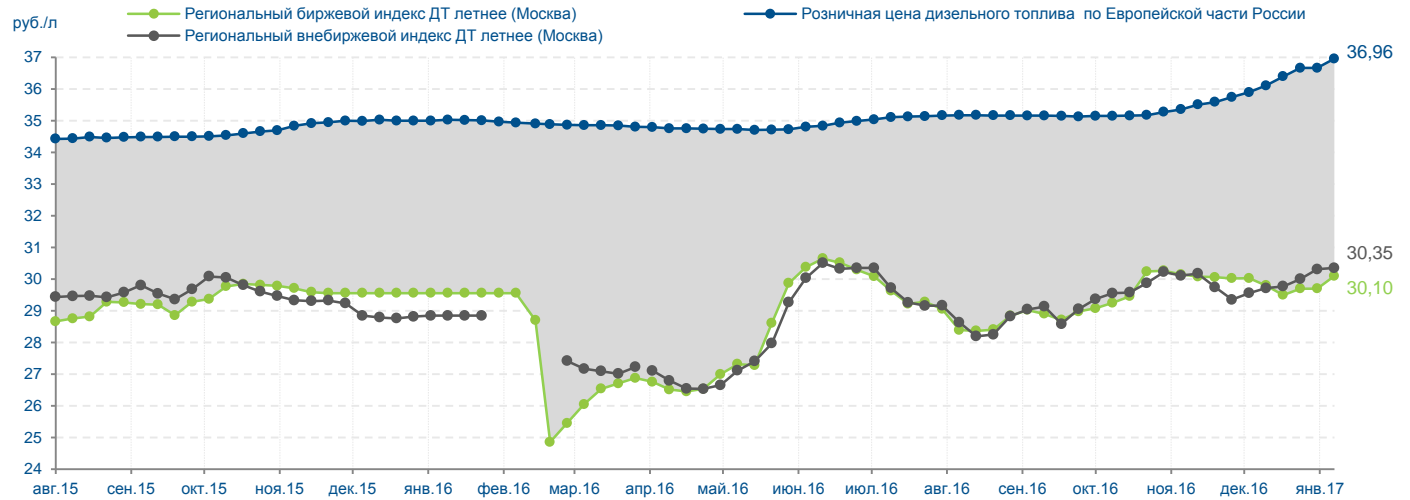


ДТз



# Маржинальная доходность АЗС

ДТл



Спасибо за внимание!

