



Биржевой рынок нефтепродуктов СПБМТСБ

Материалы к совещанию

31 августа 2016 года



Автомобильный бензин

Итоги торгов совокупно

| | с 24 августа 2016 по 30 августа 2016 | +/- к с 17 августа 2016 по 23 августа | Всего с начала месяца | Всего с начала года | +/- к прошлому году | |
|------------------------------|--------------------------------------|---------------------------------------|-----------------------|---------------------|---------------------|--------|
| Объем торгов, тонн | 126 810 | +2 345 | 585 675 | 4 630 105 | +647 685 | +16,3% |
| Количество договоров, ед. | 1 221 | +15 | 5 374 | 37 457 | +7 373 | +24,5% |
| Средний объем договора, тонн | 104 | +1 | 109 | 124 | -9 | -6,6% |

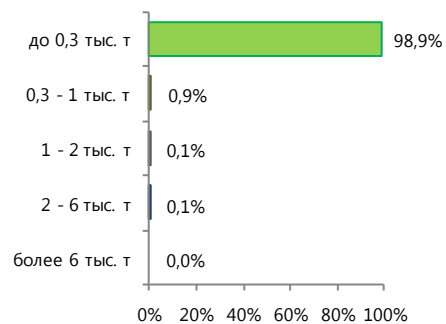
Структура договоров

| | Кол-во договоров, ед. | Доля, % |
|----------------|-----------------------|---------|
| более 6 тыс. т | 0 | 0,0% |
| 2 - 6 тыс. т | 1 | 0,1% |
| 1 - 2 тыс. т | 1 | 0,1% |
| 0,3 - 1 тыс. т | 11 | 0,9% |
| до 0,3 тыс. т | 1 208 | 98,9% |
| Итого | 1 221 | 100,0% |

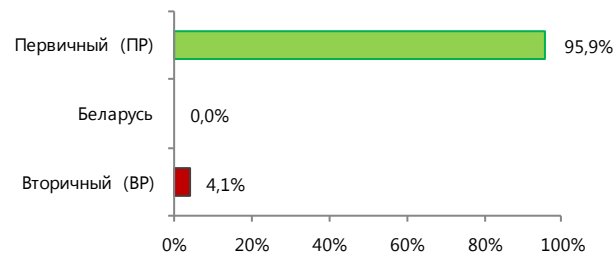
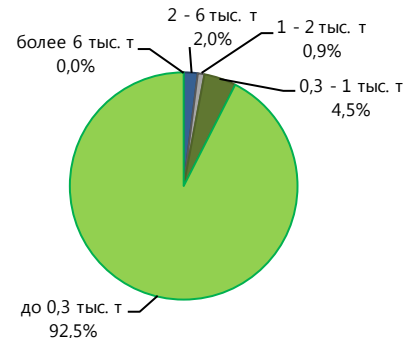
Структура рынка

| | Объем торгов, тонн | Доля, % |
|----------------|--------------------|---------|
| Вторичный (ВР) | 5 190 | 4,1% |
| Беларусь | 0 | 0,0% |
| Первичный (ПР) | 121 620 | 95,9% |
| Итого | 126 810 | 100,0% |

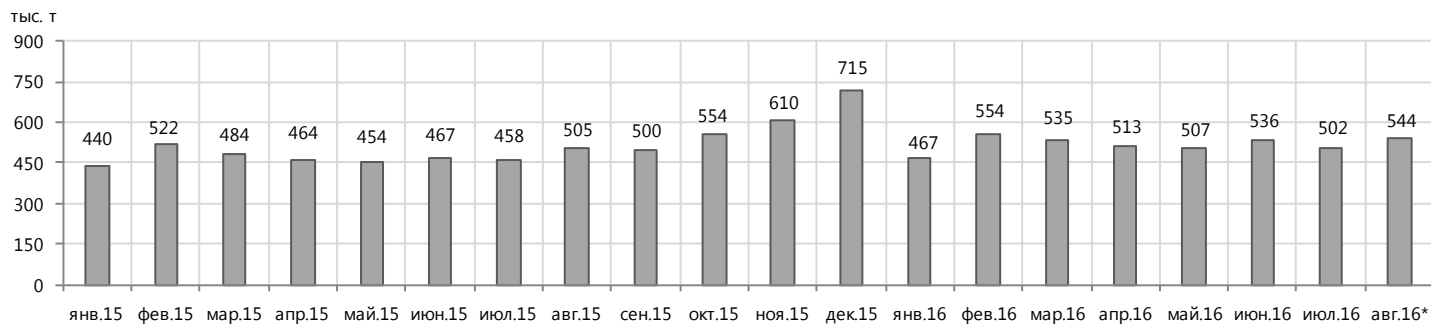
По количеству договоров



По объему договоров



Объем продаж ПР на базисах франко-НПЗ



Автомобильный бензин Регуляр-92

Итоги торгов совокупно

| | с 24 августа 2016 по 30 августа 2016 | +/- к с 17 августа 2016 по 23 августа | Всего с начала месяца | Всего с начала года | +/- к прошлому году |
|------------------------------|--------------------------------------|---------------------------------------|-----------------------|---------------------|---------------------|
| Объем торгов, тонн | 84 240 | +920 | 375 780 | 3 152 330 | +396 270 +14,4% |
| Количество договоров, ед. | 767 | +12 | 3 314 | 23 911 | +4 587 +23,7% |
| Средний объем договора, тонн | 110 | -1 | 113 | 132 | -11 -7,6% |

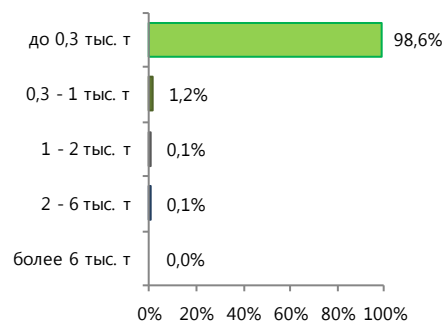
Структура договоров

| | Кол-во договоров, ед. | Доля, % |
|----------------|-----------------------|---------|
| более 6 тыс. т | 0 | 0,0% |
| 2 - 6 тыс. т | 1 | 0,1% |
| 1 - 2 тыс. т | 1 | 0,1% |
| 0,3 - 1 тыс. т | 9 | 1,2% |
| до 0,3 тыс. т | 756 | 98,6% |
| Итого | 767 | 100,0% |

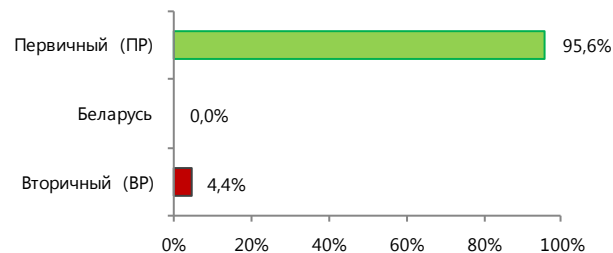
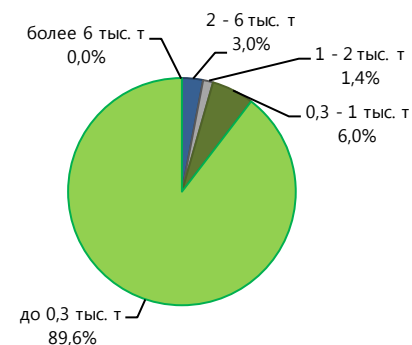
Структура рынка

| | Объем торгов, тонн | Доля, % |
|----------------|--------------------|---------|
| Вторичный (ВР) | 3 720 | 4,4% |
| Беларусь | | 0,0% |
| Первичный (ПР) | 80 520 | 95,6% |
| Итого | 84 240 | 100,0% |

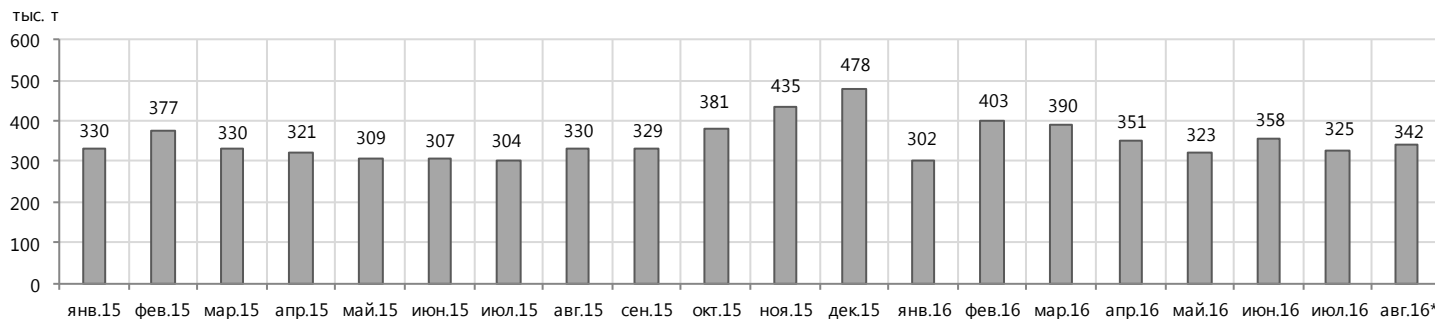
По количеству договоров



По объему договоров



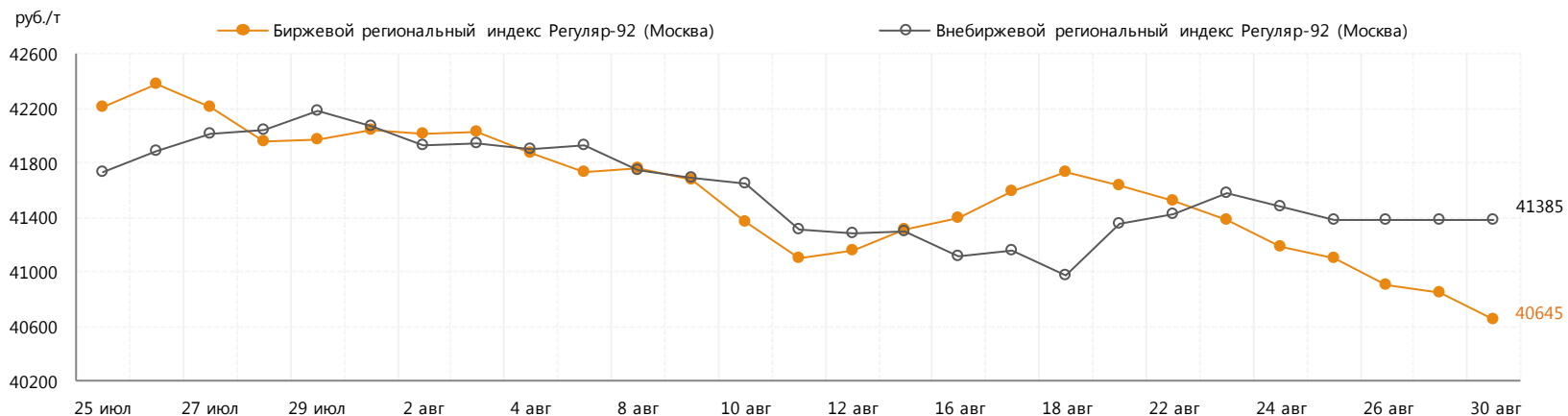
Объем продаж ПР на базисах франко-НПЗ



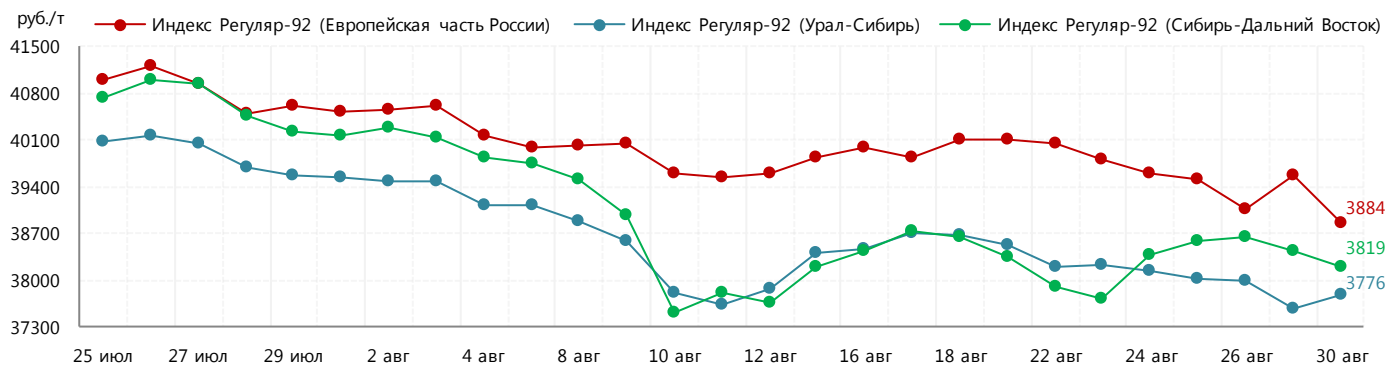
Автомобильный бензин Регуляр-92

Индекс

| | 30 августа 2016 | +/- к 23 августа 2016 | с начала месяца | с начала года | среднее за август 2016* | +/- к среднему за август 2015* |
|--|-----------------|-----------------------|-----------------|---------------|-------------------------|--------------------------------|
| Биржевой региональный индекс Регуляр-92 (Москва) | 40645 | -735 | -1392 | +8006 | 41455 | -463 |



Территориальные индексы



| Среднее значение 24 – 30 августа 2016 | |
|---------------------------------------|-------|
| Европейская часть России | 39317 |
| Сибирь-Дальний Восток | 38445 |
| Урал-Сибирь | 37898 |

Автомобильный бензин Премиум-95

Итоги торгов совокупно

| | с 24 августа 2016 по 30 августа 2016 | +/- к с 17 августа 2016 по 23 августа | Всего с начала месяца | Всего с начала года | +/- к прошлому году | |
|------------------------------|--------------------------------------|---------------------------------------|-----------------------|---------------------|---------------------|--------|
| Объем торгов, тонн | 41 010 | +2 025 | 200 895 | 1 403 375 | +254 055 | +22,1% |
| Количество договоров, ед. | 428 | +11 | 1 915 | 12 363 | +2 814 | +29,5% |
| Средний объем договора, тонн | 96 | +2 | 105 | 114 | -7 | -5,7% |

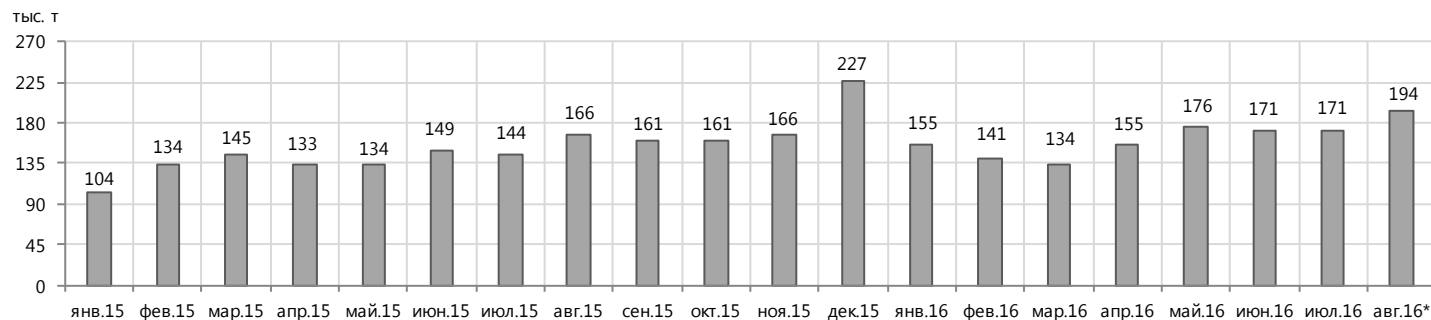
Структура договоров

| | Кол-во договоров, ед. | Доля, % |
|----------------|-----------------------|---------|
| более 6 тыс. т | 0 | 0,0% |
| 2 - 6 тыс. т | 0 | 0,0% |
| 1 - 2 тыс. т | 0 | 0,0% |
| 0,3 - 1 тыс. т | 2 | 0,5% |
| до 0,3 тыс. т | 426 | 99,5% |
| Итого | 428 | 100,0% |

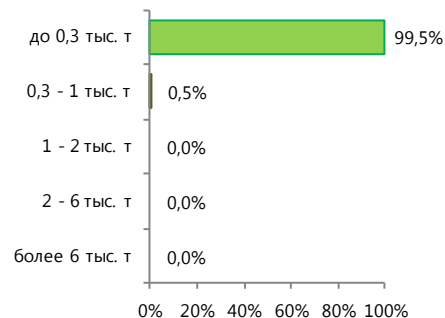
Структура рынка

| | Объем торгов, тонн | Доля, % |
|----------------|--------------------|---------|
| Вторичный (ВР) | 1 350 | 3,3% |
| Беларусь | | 0,0% |
| Первичный (ПР) | 39 660 | 96,7% |
| Итого | 41 010 | 100,0% |

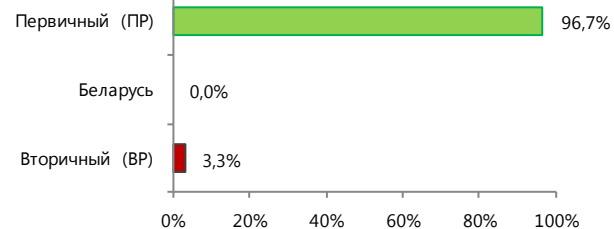
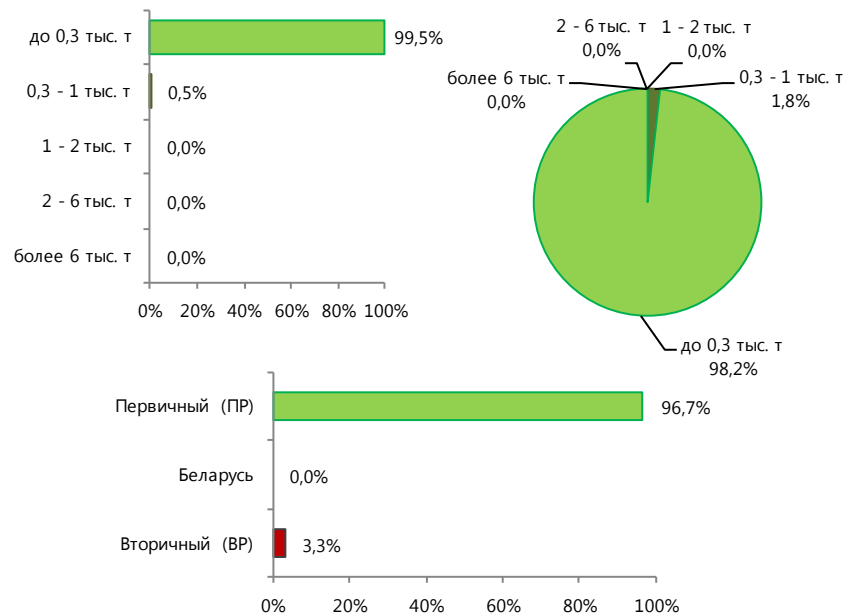
Объем продаж ПР на базисах франко-НПЗ



По количеству договоров



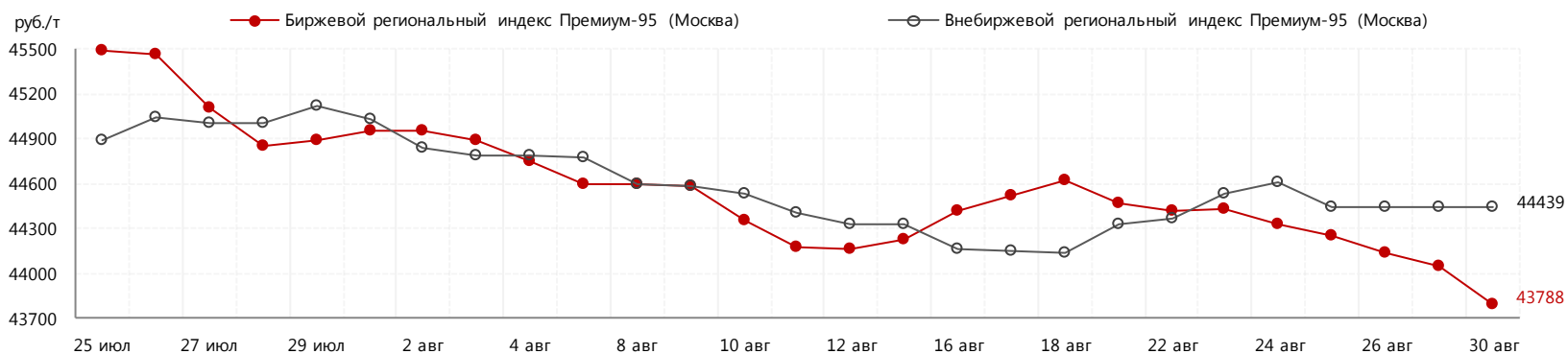
По объему договоров



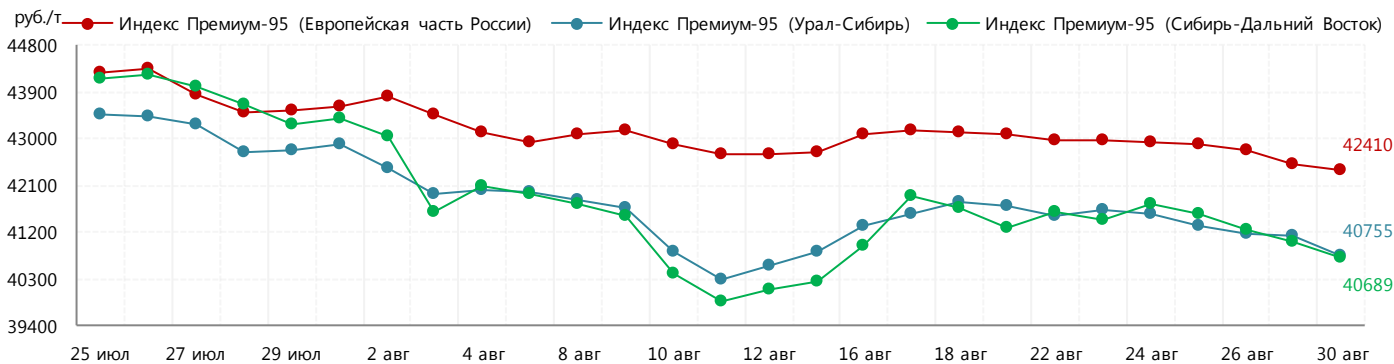
Автомобильный бензин Премиум-95

Индекс

| | 30 августа 2016 | +/- к 23 августа 2016 | с начала месяца | с начала года | среднее за август 2016* | +/- к среднему за август 2015* |
|--|-----------------|-----------------------|-----------------|---------------|-------------------------|--------------------------------|
| Биржевой региональный индекс Премиум-95 (Москва) | 43788 | -644 | -1160 | +9814 | 44438 | +451 |



Территориальные индексы



| Среднее значение 24 – 30 августа 2016 | |
|---------------------------------------|-------|
| Европейская часть России | 42698 |
| Сибирь-Дальний Восток | 41250 |
| Урал-Сибирь | 41184 |

Дизельное топливо

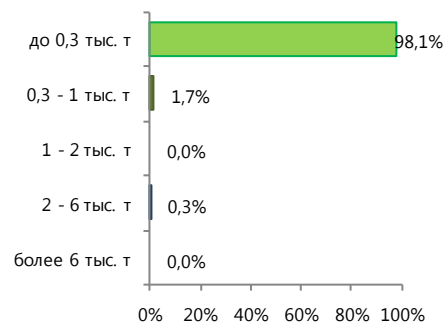
Итоги торгов совокупно

| | с 24 августа 2016 по 30 августа 2016 | +/- к с 17 августа 2016 по 23 августа | Всего с начала месяца | Всего с начала года | +/- к прошлому году | |
|------------------------------|--------------------------------------|---------------------------------------|-----------------------|---------------------|---------------------|--------|
| Объем торгов, тонн | 89 730 | -31 345 | 534 585 | 3 644 040 | +534 140 | +17,2% |
| Количество договоров, ед. | 784 | -183 | 4 167 | 26 576 | +6 231 | +30,6% |
| Средний объем договора, тонн | 114 | -11 | 128 | 137 | -16 | -10,3% |

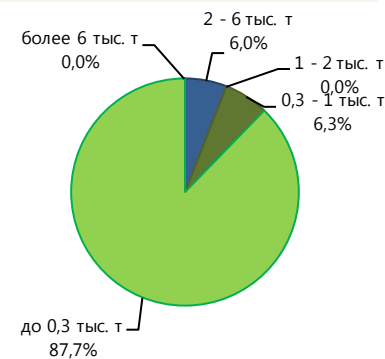
Структура договоров

| | Кол-во договоров, ед. | Доля, % |
|----------------|-----------------------|---------|
| более 6 тыс. т | 0 | 0,0% |
| 2 - 6 тыс. т | 2 | 0,3% |
| 1 - 2 тыс. т | 0 | 0,0% |
| 0,3 - 1 тыс. т | 13 | 1,7% |
| до 0,3 тыс. т | 769 | 98,1% |
| Итого | 784 | 100,0% |

По количеству договоров

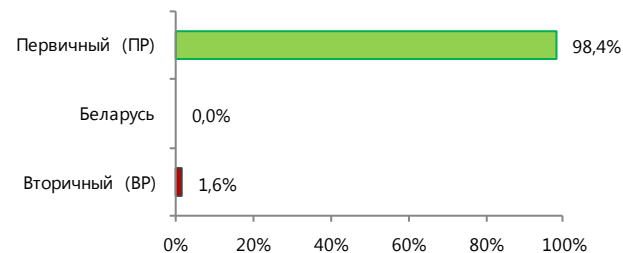


По объему договоров

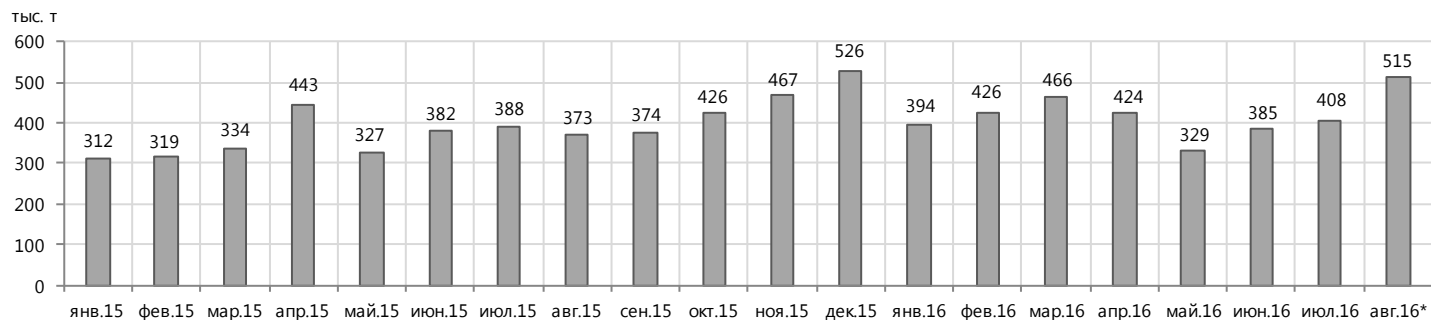


Структура рынка

| | Объем торгов, тонн | Доля, % |
|----------------|--------------------|---------|
| Вторичный (ВР) | 1 445 | 1,6% |
| Беларусь | 0 | 0,0% |
| Первичный (ПР) | 88 285 | 98,4% |
| Итого | 89 730 | 100,0% |



Объем продаж ПР на базисах франко-НПЗ



Дизельное топливо летнее

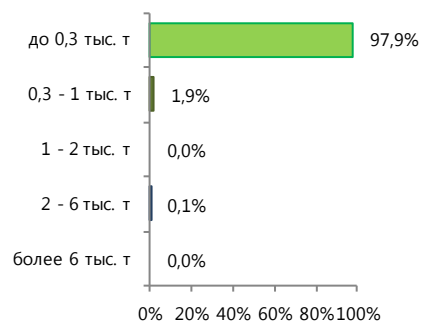
Итоги торгов совокупно

| | с 24 августа 2016 по 30 августа 2016 | +/- к с 17 августа 2016 по 23 августа | Всего с начала месяца | Всего с начала года | +/- к прошлому году | |
|------------------------------|--------------------------------------|---------------------------------------|-----------------------|---------------------|---------------------|--------|
| Объем торгов, тонн | 75 690 | -23 470 | 467 680 | 2 272 400 | +30 725 | +1,4% |
| Количество договоров, ед. | 673 | -176 | 3 797 | 17 395 | +2 291 | +15,2% |
| Средний объем договора, тонн | 112 | -4 | 123 | 131 | -18 | -12,0% |

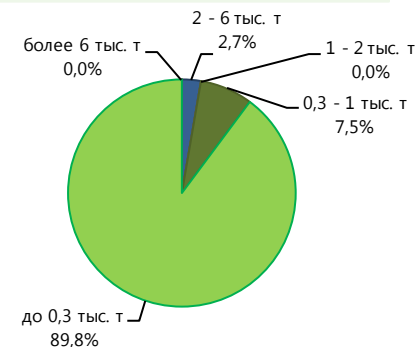
Структура договоров

| | Кол-во договоров, ед. | Доля, % |
|----------------|-----------------------|---------|
| более 6 тыс. т | 0 | 0,0% |
| 2 - 6 тыс. т | 1 | 0,1% |
| 1 - 2 тыс. т | 0 | 0,0% |
| 0,3 - 1 тыс. т | 13 | 1,9% |
| до 0,3 тыс. т | 659 | 97,9% |
| Итого | 673 | 100,0% |

По количеству договоров

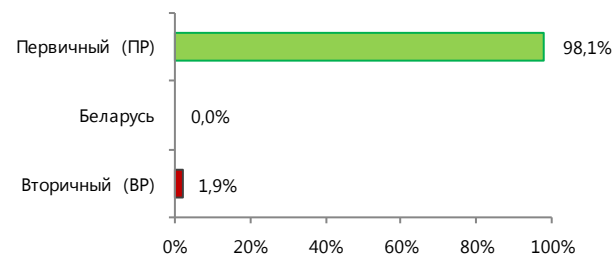


По объему договоров

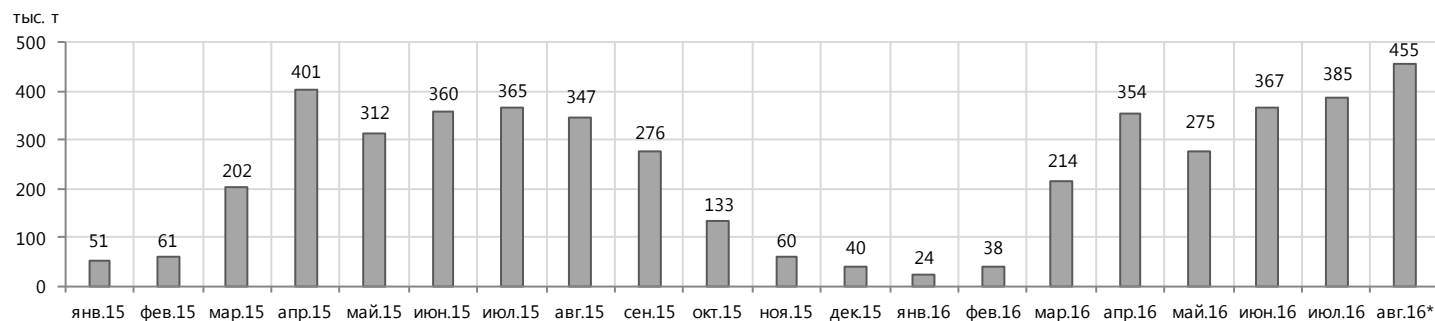


Структура рынка

| | Объем торгов, тонн | Доля, % |
|----------------|--------------------|---------|
| Вторичный (ВР) | 1 445 | 1,9% |
| Беларусь | | 0,0% |
| Первичный (ПР) | 74 245 | 98,1% |
| Итого | 75 690 | 100,0% |



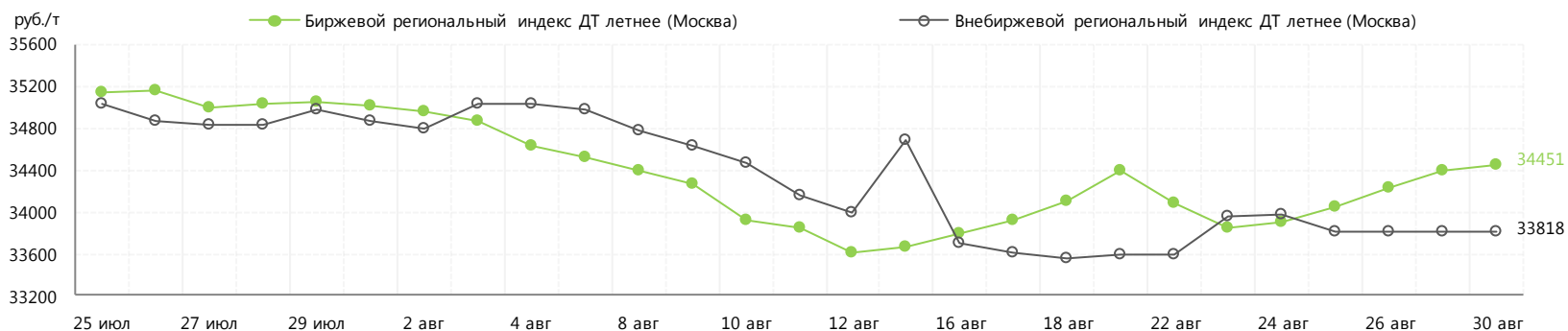
Объем продаж ПР на базисах франко-НПЗ



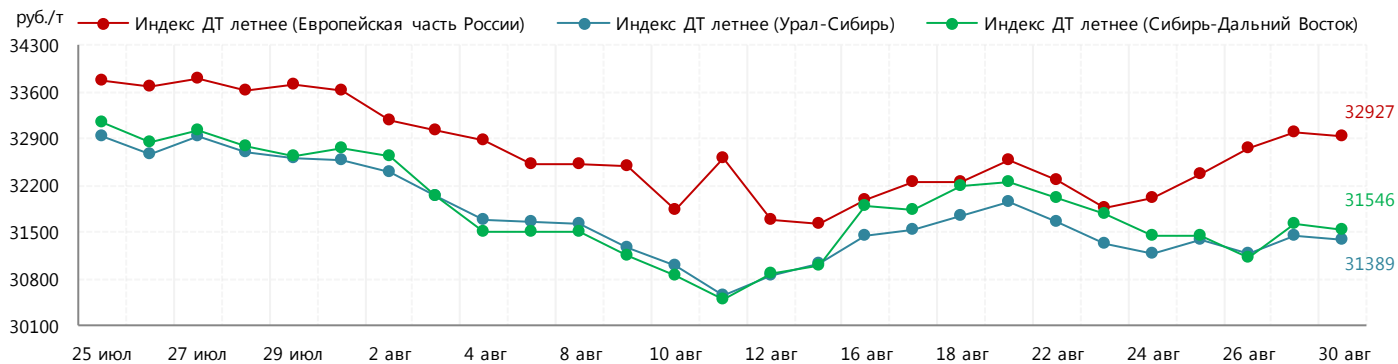
Дизельное топливо летнее

Индекс

| | 30 августа 2016 | +/- к 23 августа 2016 | с начала месяца | с начала года | среднее за август 2016* | +/- к среднему за август 2015* |
|---|-----------------|-----------------------|-----------------|---------------|-------------------------|--------------------------------|
| Биржевой региональный индекс ДТ летнее (Москва) | 34451 | +608 | -555 | -952 | 34219 | -368 |



Территориальные индексы



| Среднее значение 24 – 30 августа 2016 | |
|---------------------------------------|-------|
| Европейская часть России | 32613 |
| Сибирь-Дальний Восток | 31435 |
| Урал-Сибирь | 31310 |

Авиационный керосин

Итоги торгов совокупно

| | с 24 августа 2016 по 30 августа 2016 | +/- к с 17 августа 2016 по 23 августа | Всего с начала месяца | Всего с начала года | +/- к прошлому году |
|------------------------------|--------------------------------------|---------------------------------------|-----------------------|---------------------|---------------------|
| Объем торгов, тонн | 43 065 | +3 005 | 205 715 | 1 180 440 | -120 985 -9,3% |
| Количество договоров, ед. | 195 | -55 | 1 128 | 6 957 | +1 327 +23,6% |
| Средний объем договора, тонн | 221 | +61 | 182 | 170 | -61 -26,6% |

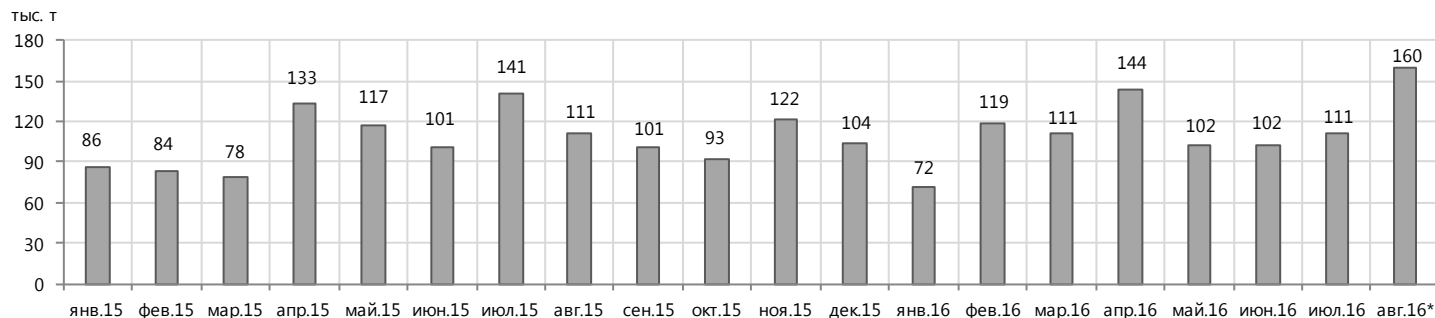
Структура договоров

| | Кол-во договоров, ед. | Доля, % |
|----------------|-----------------------|---------|
| более 6 тыс. т | 0 | 0,0% |
| 2 - 6 тыс. т | 2 | 1,0% |
| 1 - 2 тыс. т | 5 | 2,6% |
| 0,3 - 1 тыс. т | 17 | 8,7% |
| до 0,3 тыс. т | 171 | 87,7% |
| Итого | 195 | 100,0% |

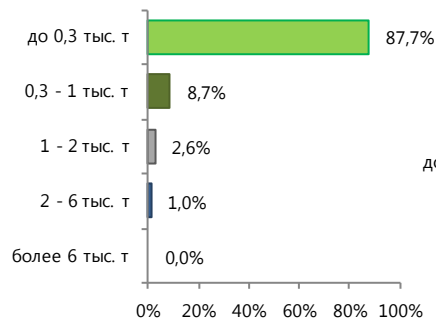
Структура рынка

| | Объем торгов, тонн | Доля, % |
|----------------|--------------------|---------|
| Вторичный (ВР) | 2 275 | 5,3% |
| Беларусь | | 0,0% |
| Первичный (ПР) | 40 790 | 94,7% |
| Итого | 43 065 | 100,0% |

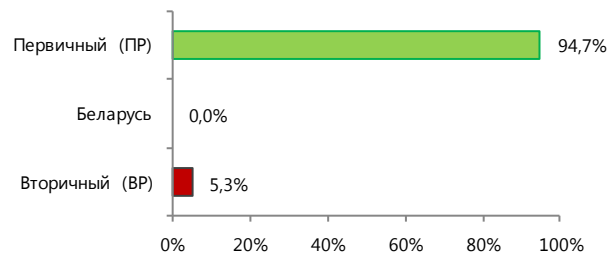
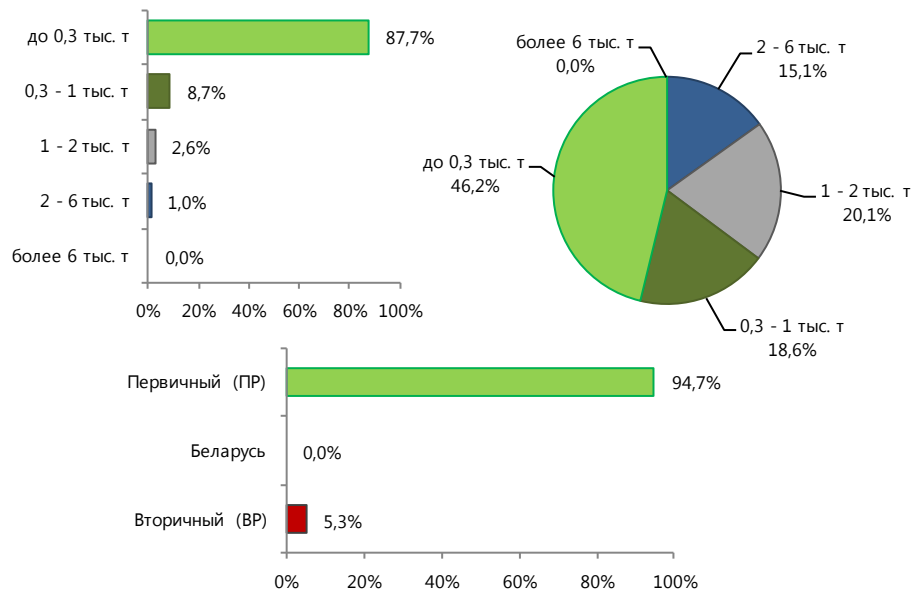
Объем продаж ПР на базисах франко-НПЗ



По количеству договоров



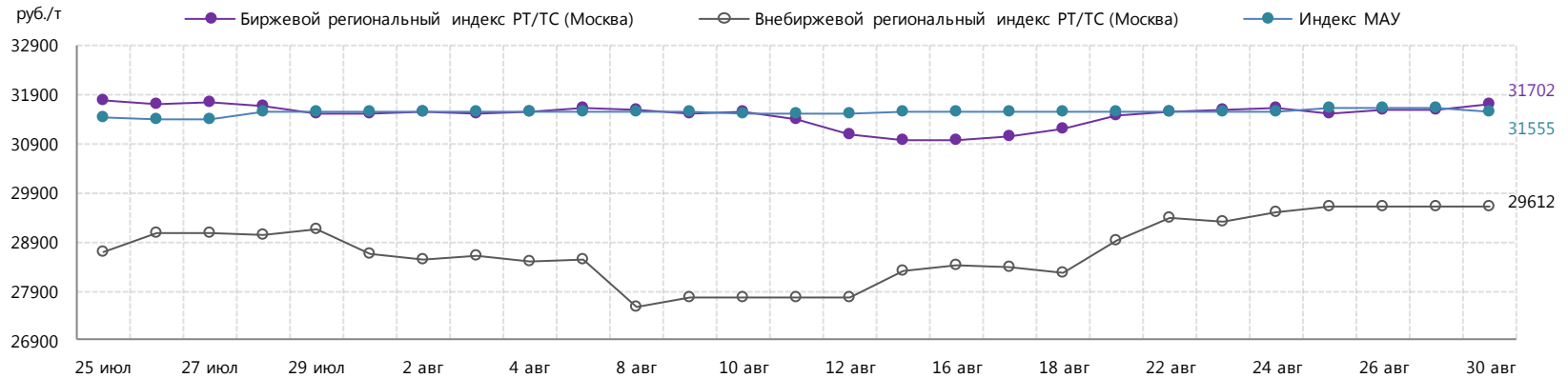
По объему договоров



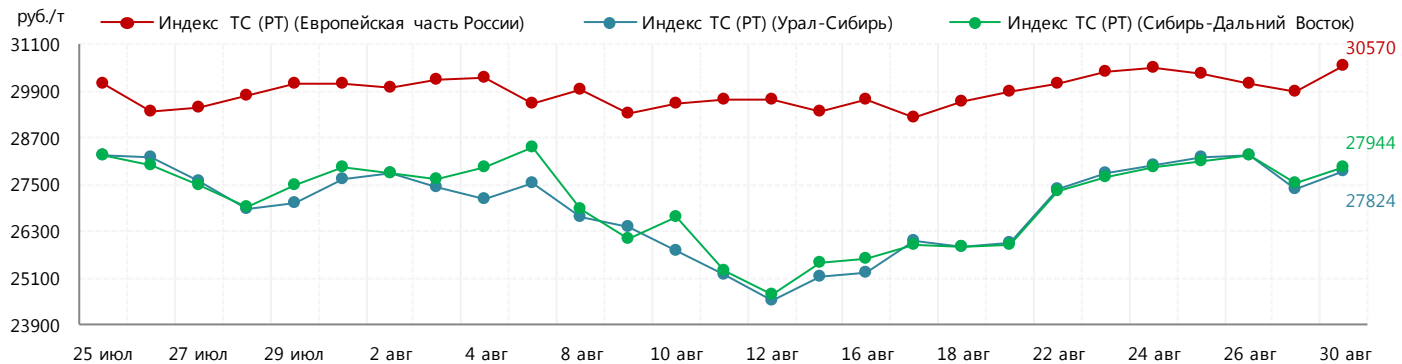
Авиационный керосин

Индекс

| | 30 августа 2016 | +/- к 23 августа 2016 | с начала месяца | с начала года | среднее за август 2016* | +/- к среднему за август 2015* |
|---|-----------------|-----------------------|-----------------|---------------|-------------------------|--------------------------------|
| Биржевой региональный индекс РТ/ТС (Москва) | 31702 | +122 | +212 | +223 | 31437 | -4108 |



Территориальные индексы



| Среднее значение 24 – 30 августа 2016 | |
|---------------------------------------|-------|
| Европейская часть России | 30280 |
| Сибирь-Дальний Восток | 27964 |
| Урал-Сибирь | 27928 |

Топочный мазут

Итоги торгов совокупно

| | с 24 августа 2016 по 30 августа 2016 | +/- к с 17 августа 2016 по 23 августа | Всего с начала месяца | Всего с начала года | +/- к прошлому году | |
|------------------------------|--------------------------------------|---------------------------------------|-----------------------|---------------------|---------------------|--------|
| Объем торгов, тонн | 20 295 | +1 160 | 115 945 | 952 805 | -178 150 | -15,8% |
| Количество договоров, ед. | 80 | -13 | 466 | 3 683 | -411 | -10,0% |
| Средний объем договора, тонн | 254 | +48 | 249 | 259 | -18 | -6,4% |

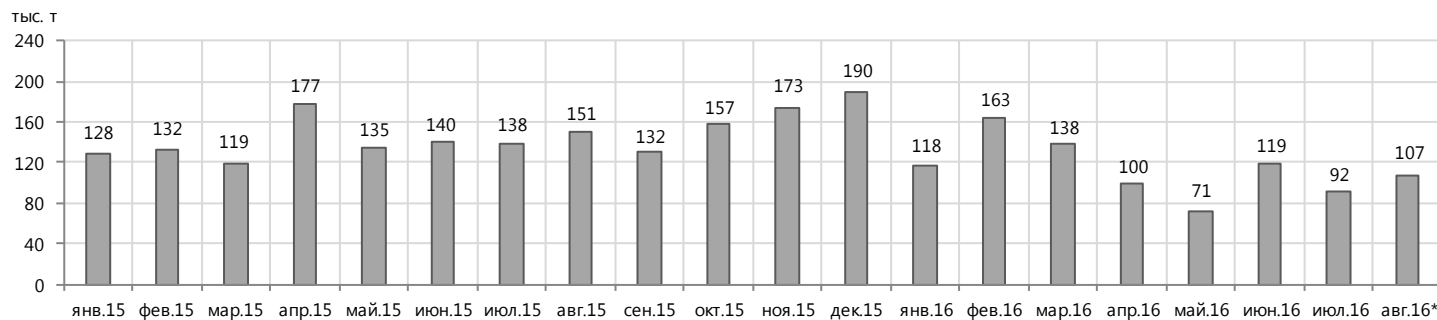
Структура договоров

| | Кол-во договоров, ед. | Доля, % |
|----------------|-----------------------|---------|
| более 6 тыс. т | 0 | 0,0% |
| 2 - 6 тыс. т | 1 | 1,3% |
| 1 - 2 тыс. т | 1 | 1,3% |
| 0,3 - 1 тыс. т | 1 | 1,3% |
| до 0,3 тыс. т | 77 | 96,3% |
| Итого | 80 | 100,0% |

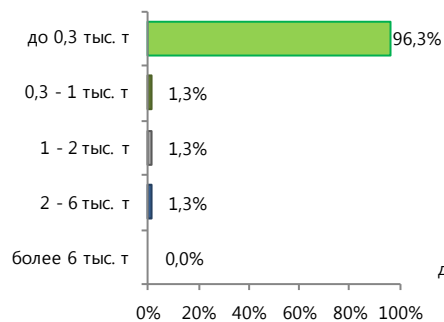
Структура рынка

| | Объем торгов, тонн | Доля, % |
|----------------|--------------------|---------|
| Вторичный (ВР) | 5 250 | 25,9% |
| Беларусь | | 0,0% |
| Первичный (ПР) | 15 045 | 74,1% |
| Итого | 20 295 | 100,0% |

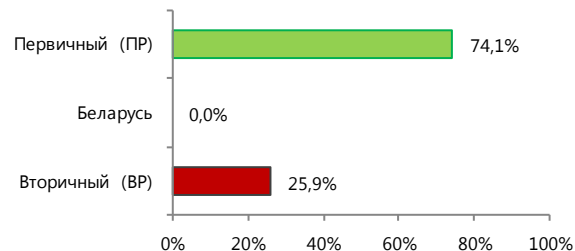
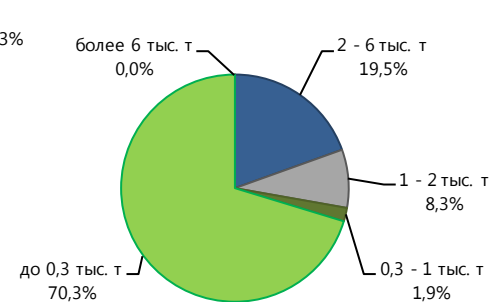
Объем продаж ПР на базисах франко-НПЗ



По количеству договоров



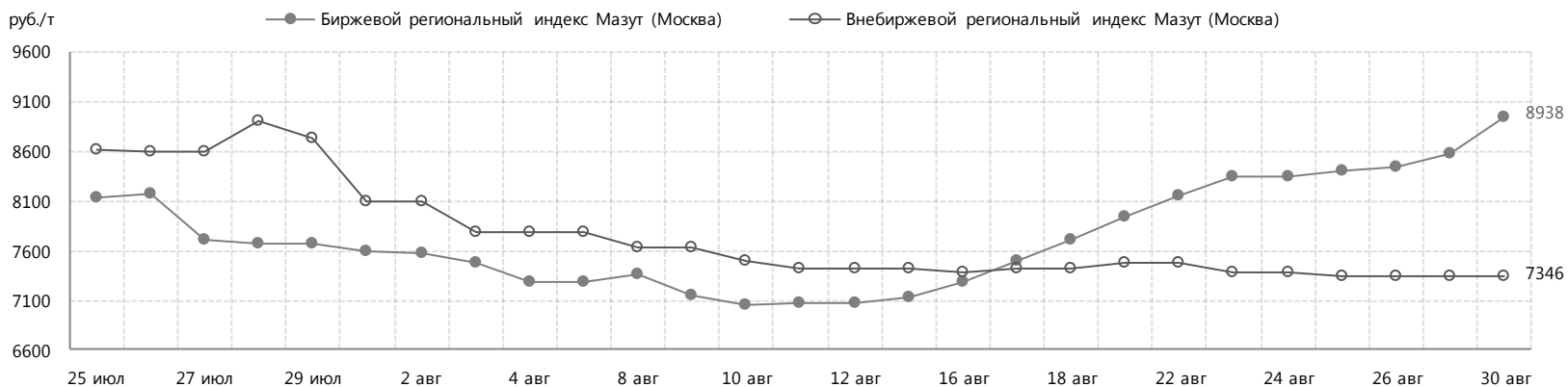
По объему договоров



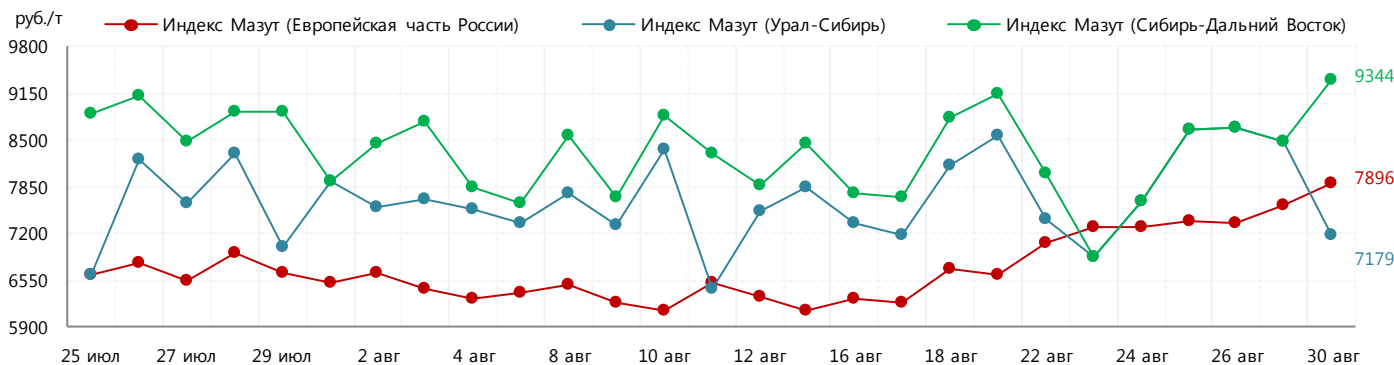
Топочный мазут

Индекс

| | 30 августа 2016 | +/- к 23 августа 2016 | с начала месяца | с начала года | среднее за август 2016* | +/- к среднему за август 2015* |
|---|-----------------|-----------------------|-----------------|---------------|-------------------------|--------------------------------|
| Биржевой региональный индекс Мазут (Москва) | 8938 | +587 | +1339 | +4338 | 7713 | -1821 |



Территориальные индексы



| Среднее значение 24 – 30 августа 2016 | |
|---------------------------------------|------|
| Сибирь-Дальний Восток | 8565 |
| Урал-Сибирь | 8132 |
| Европейская часть России | 7494 |

Сжиженный углеводородный газ для бытовых нужд и автомобильного транспорта

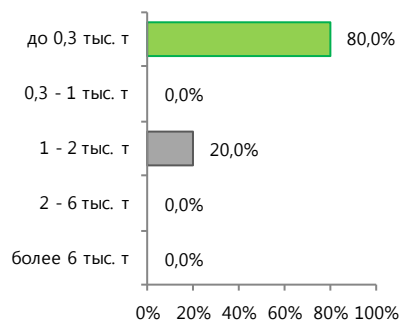
Итоги торгов совокупно

| | с 24 августа 2016 по 30 августа 2016 | +/- к с 17 августа 2016 по 23 августа | Всего с начала месяца | Всего с начала года | +/- к прошлому году | |
|------------------------------|--------------------------------------|---------------------------------------|-----------------------|---------------------|---------------------|---------|
| Объем торгов, тонн | 7 024 | +5 152 | 14 356 | 57 930 | +48 661 | +525,0% |
| Количество договоров, ед. | 30 | +13 | 97 | 649 | +520 | +403,1% |
| Средний объем договора, тонн | 234 | +124 | 148 | 89 | +17 | +24,2% |

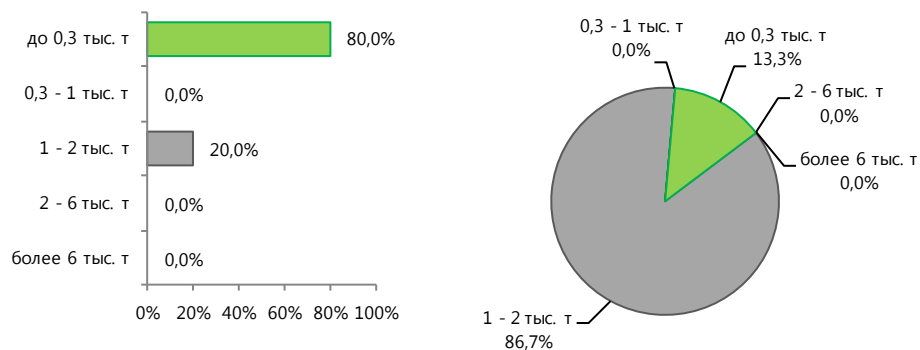
Структура договоров

| | Кол-во договоров, ед. | Доля, % |
|----------------|-----------------------|---------|
| более 6 тыс. т | 0 | 0,0% |
| 2 - 6 тыс. т | 0 | 0,0% |
| 1 - 2 тыс. т | 6 | 20,0% |
| 0,3 - 1 тыс. т | 0 | 0,0% |
| до 0,3 тыс. т | 24 | 80,0% |
| Итого | 30 | 100,0% |

По количеству договоров

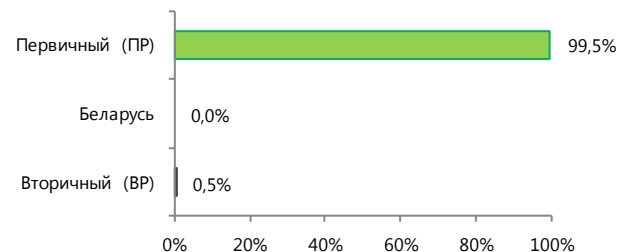


По объему договоров

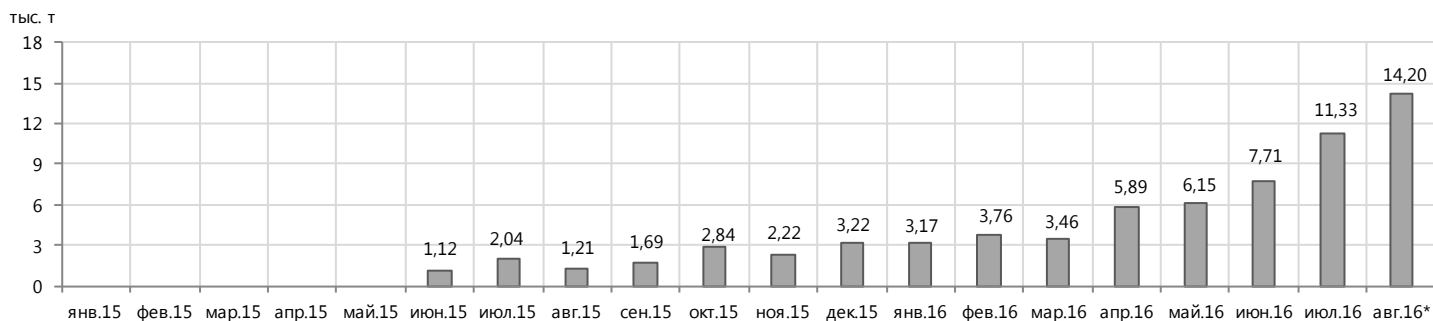


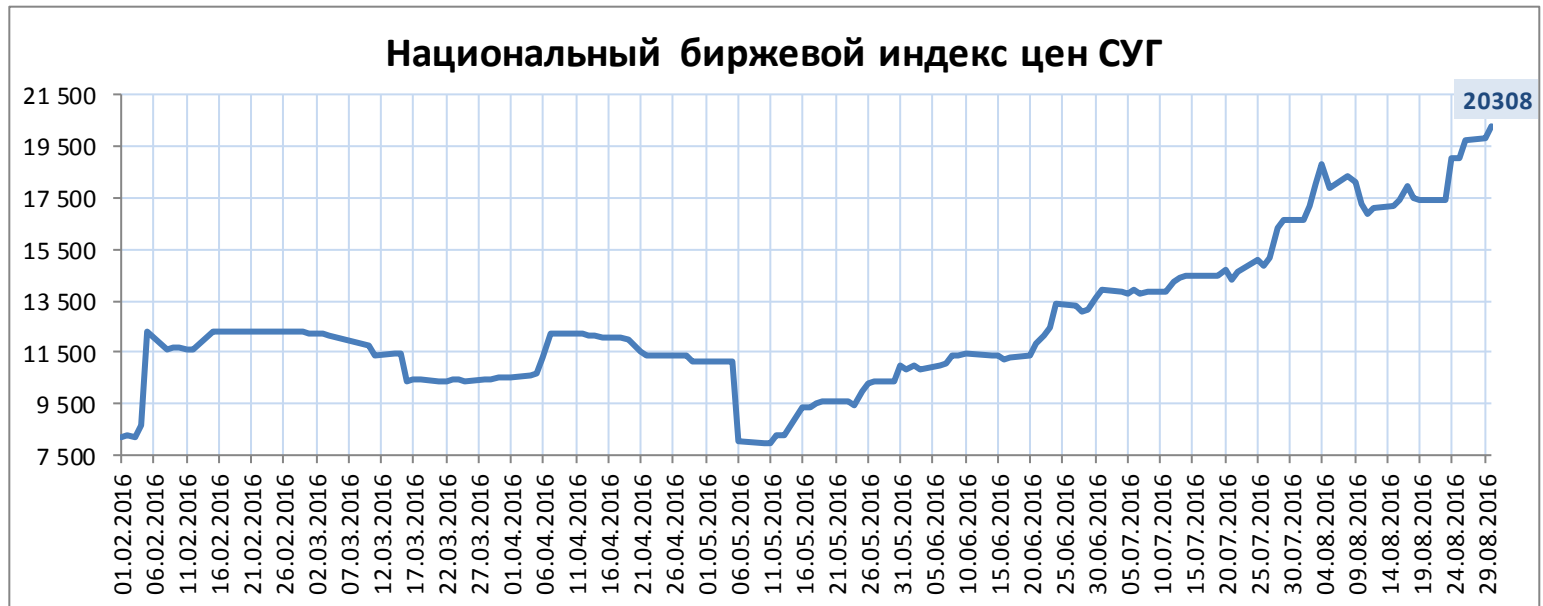
Структура рынка

| | Объем торгов, тонн | Доля, % |
|----------------|--------------------|---------|
| Вторичный (ВР) | 32 | 0,5% |
| Беларусь | | 0,0% |
| Первичный (ПР) | 6 992 | 99,5% |
| Итого | 7 024 | 100,0% |



Объем продаж ПР на базисах франко-НПЗ



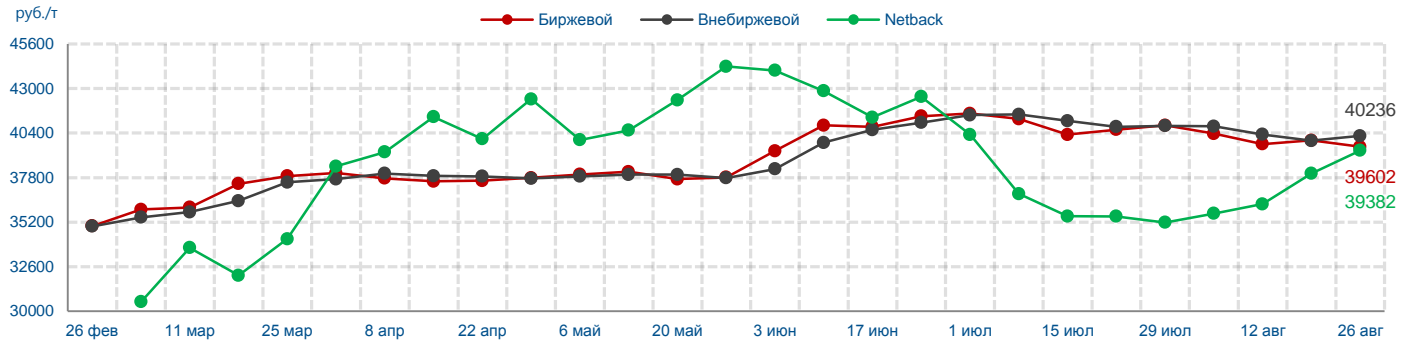


План-факт. Август 2016

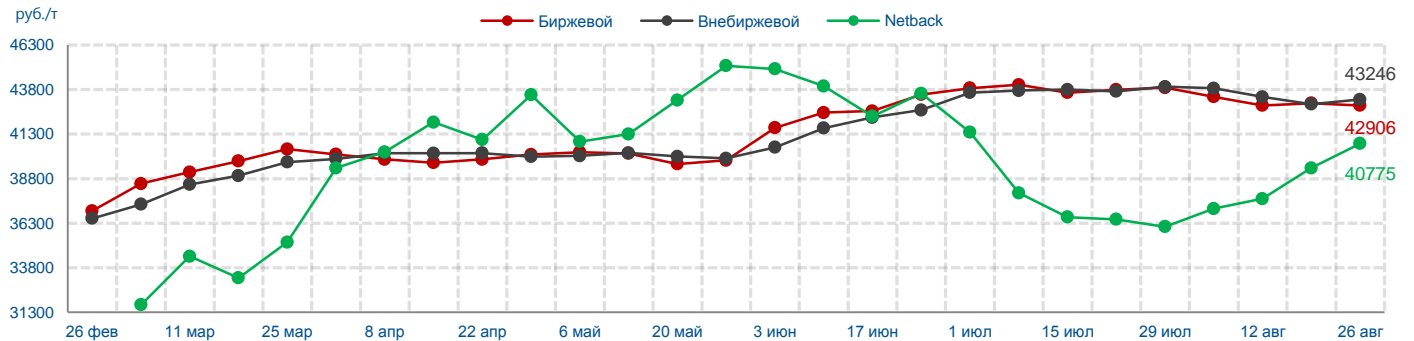
| Информация о планируемых минимальных объемах нефтепродуктов для реализации на биржевых торгах ЗАО "СПБМТСБ" с 1 по 30 августа 2016, тыс. т | | | | | |
|--|---|-------------------|---------------|---------------|-------------------------------|
| (расчетно от планируемого минимального месячного объема реализации в соответствии с количеством рабочих дней в месяце) | | | | | |
| | автобензин | дизельное топливо | авиакеросин | мазут | сжиженные углеводородные газы |
| Башнефть АНК | 42,087 | 22,000 | | | |
| Газпром нефть | 78,913 | 45,540 | 29,040 | 12,870 | 1,041 |
| ЛУКОЙЛ-Резервнефтепродукт | 70,562 | 50,391 | | 10,201 | 0,574 |
| ЛУКОЙЛ-Аэро | | | 25,080 | | |
| Сургутнефтегаз | 7,920 | 21,120 | 6,600 | 9,240 | 0,971 |
| Роснефть | 92,782 | 71,539 | | 28,706 | 1,052 |
| РН-Аэро | | | 32,503 | | |
| Газпром газэнергосеть | 27,292 | 11,550 | | | 1,408 |
| ТАИФ-НК | | 9,191 | | | |
| ФортеИнвест | 1,148 | | 0,976 | | |
| ННК | | | | 3,153 | |
| Сибур Холдинг | | | | | |
| | 320,704 | 231,331 | 94,198 | 64,170 | 5,046 |
| Информация о реализации нефтепродуктов на биржевых торгах ЗАО "СПБМТСБ" с 1 по 30 августа 2016, тыс. т | | | | | |
| (с условиями применения требований совместного Приказа ФАС России и Минэнерго России) | | | | | |
| | автобензин | дизельное топливо | авиакеросин | мазут | сжиженные углеводородные газы |
| Башнефть АНК | | | | | |
| Газпром нефть | | | | | |
| ЛУКОЙЛ-Резервнефтепродукт | | | | | |
| ЛУКОЙЛ-Аэро | | | | | |
| Сургутнефтегаз | | | | | |
| Роснефть | | | | | |
| РН-Аэро | | | | | |
| Газпром газэнергосеть | | | | | |
| ТАИФ-НК | | | | | |
| ФортеИнвест | | | | | |
| ННК | | | | | |
| Сибур Холдинг | | | | | |
| | | | | | |
| | Реализация заявленного плана | | | | |
| | Реализация менее заявленного плана для прочих компаний | | | | |
| | Реализация менее заявленного плана для доминирующих компаний | | | | |
| | Реализация и подача планов не производится | | | | |
| | Реализация и подача планов производится не в соответствии с установленными требованиями | | | | |

Территориальные индексы Европейской части России

Регуляр-92

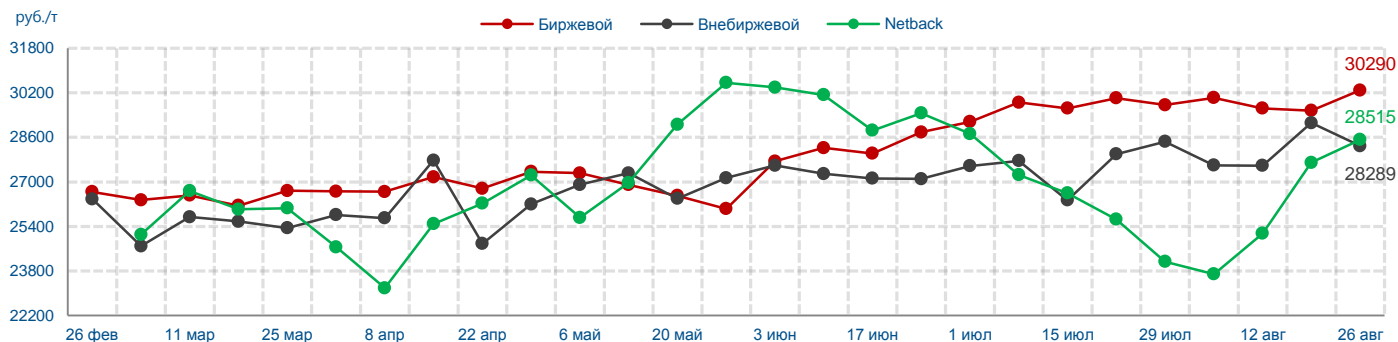


Премиум-95

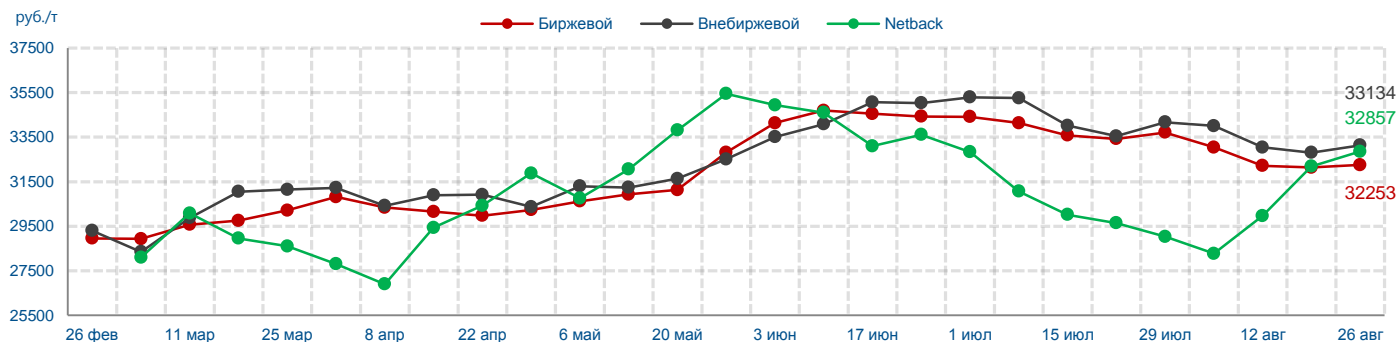


Территориальные индексы Европейской части России

ТС/РТ

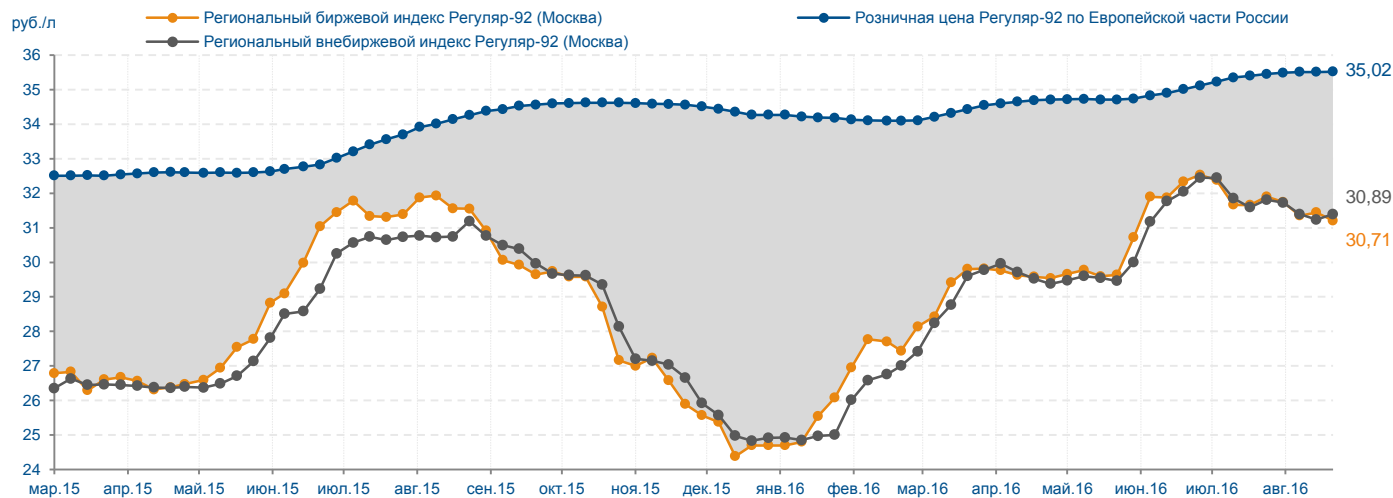


ДТл

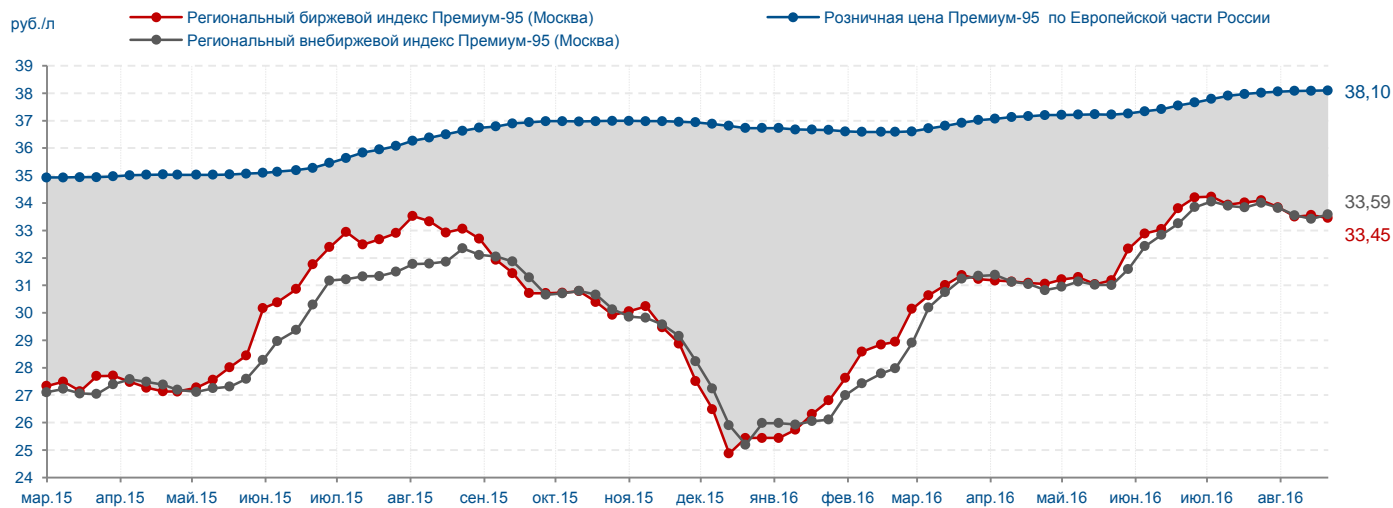


Маржинальная доходность АЗС

Регуляр-92

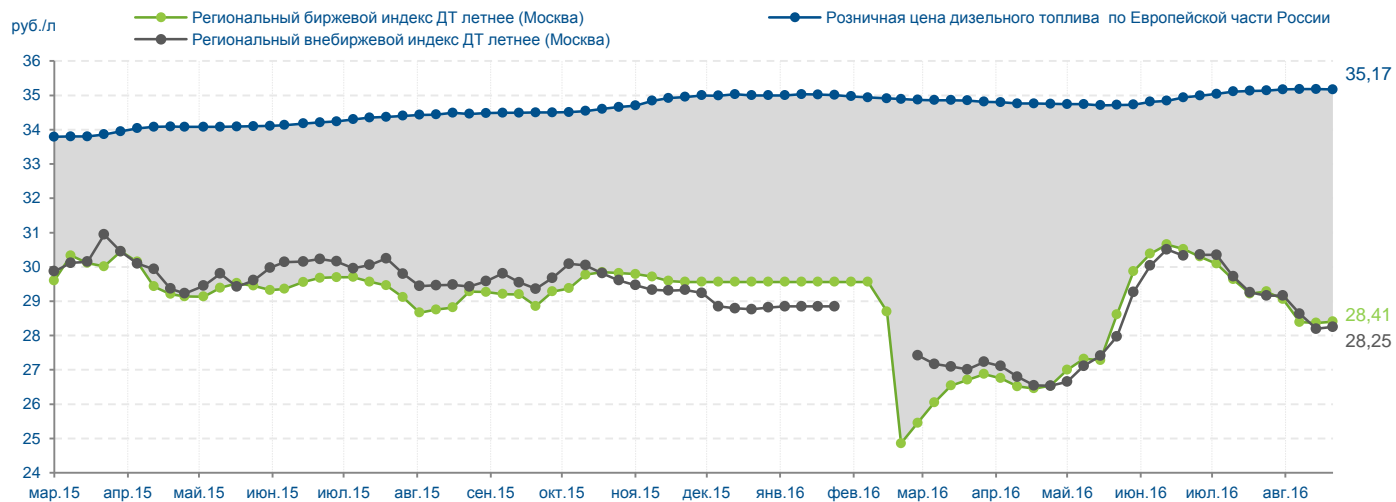


Премиум-95



Маржинальная доходность АЗС

ДТл



Спасибо за внимание!

