



Биржевой рынок нефтепродуктов СБМТСБ

Материалы к совещанию

18 мая 2016 года



Автомобильный бензин

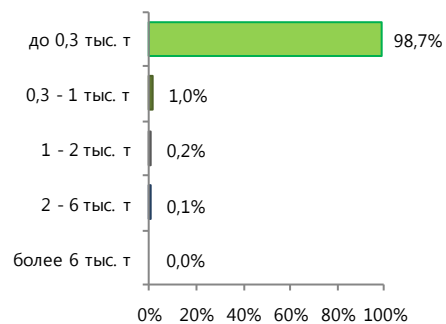
Итоги торгов совокупно

	с 11 мая 2016 по 17 мая 2016	+/- к с 4 мая 2016 по 10 мая 2016	Всего с начала месяца	Всего с начала года
Объем торгов, тонн	131 865	+27 890	235 840	2 595 725
Количество договоров, ед.	1 257	+321	2 193	20 608
Средний объем договора, тонн	105	-6	108	126

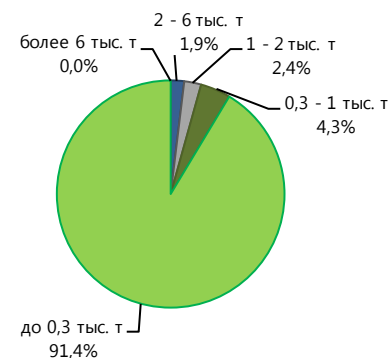
Структура договоров

	Кол-во договоров, ед.	Доля, %
более 6 тыс. т	0	0,0%
2 - 6 тыс. т	1	0,1%
1 - 2 тыс. т	2	0,2%
0,3 - 1 тыс. т	13	1,0%
до 0,3 тыс. т	1 241	98,7%
Итого	1 257	100,0%

По количеству договоров

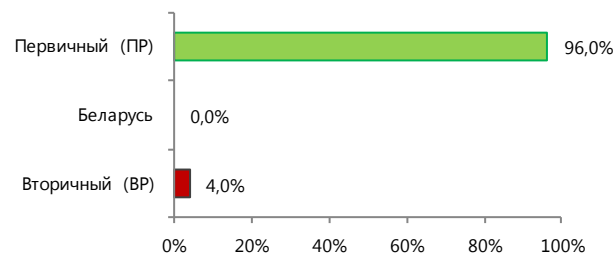


По объему договоров

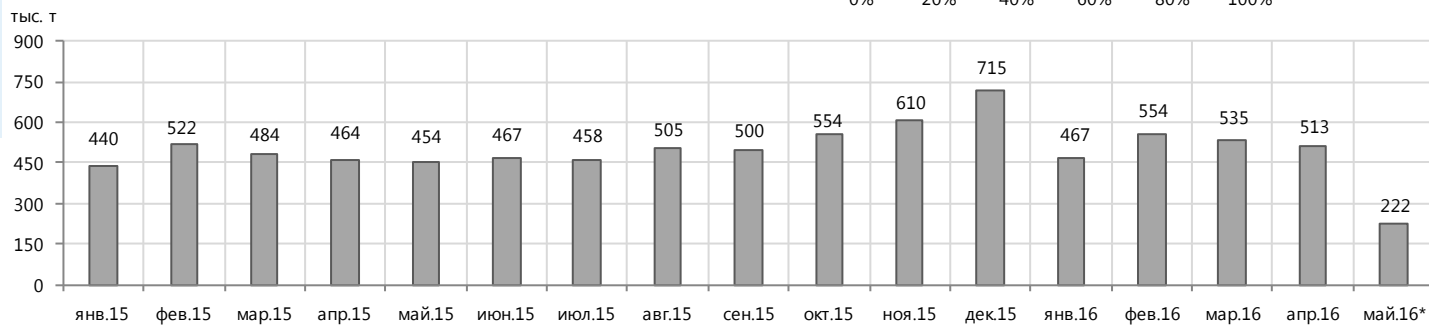


Структура рынка

	Объем торгов, тонн	Доля, %
Вторичный (ВР)	5 325	4,0%
Беларусь	0	0,0%
Первичный (ПР)	126 540	96,0%
Итого	131 865	100,0%



Объем продаж ПР на базисах франко-НПЗ



Автомобильный бензин Регуляр-92

Итоги торгов совокупно

	с 11 мая 2016 по 17 мая 2016	+/- к с 4 мая 2016 по 10 мая 2016	Всего с начала месяца	Всего с начала года
Объем торгов, тонн	85 665	+19 310	152 020	1 819 270
Количество договоров, ед.	799	+213	1 385	13 401
Средний объем договора, тонн	107	-6	110	136

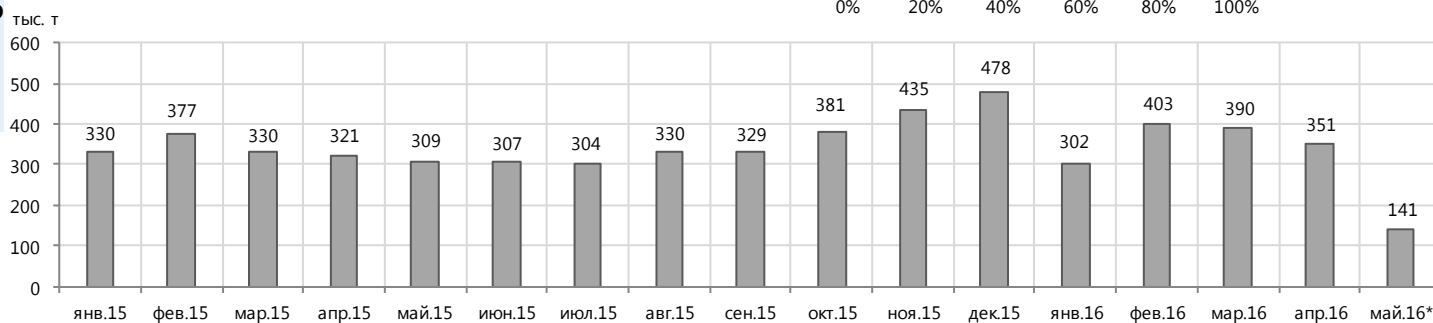
Структура договоров

	Кол-во договоров, ед.	Доля, %
более 6 тыс. т	0	0,0%
2 - 6 тыс. т	0	0,0%
1 - 2 тыс. т	1	0,1%
0,3 - 1 тыс. т	12	1,5%
до 0,3 тыс. т	786	98,4%
Итого	799	100,0%

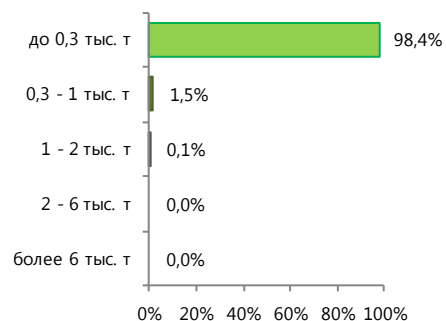
Структура рынка

	Объем торгов, тонн	Доля, %
Вторичный (ВР)	4 065	4,7%
Беларусь		0,0%
Первичный (ПР)	81 600	95,3%
Итого	85 665	100,0%

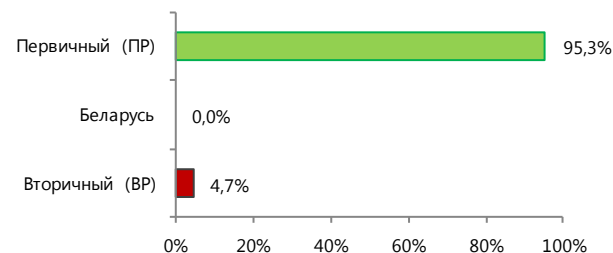
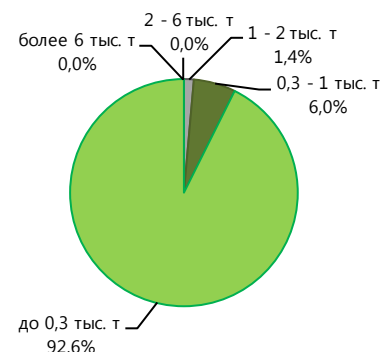
Объем продаж ПР на базисах франко-НПЗ



По количеству договоров



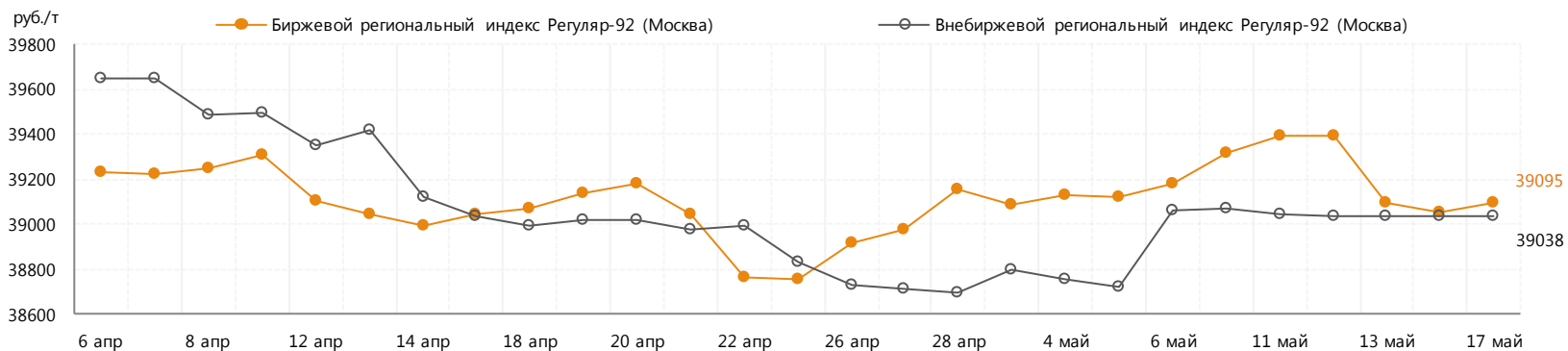
По объему договоров



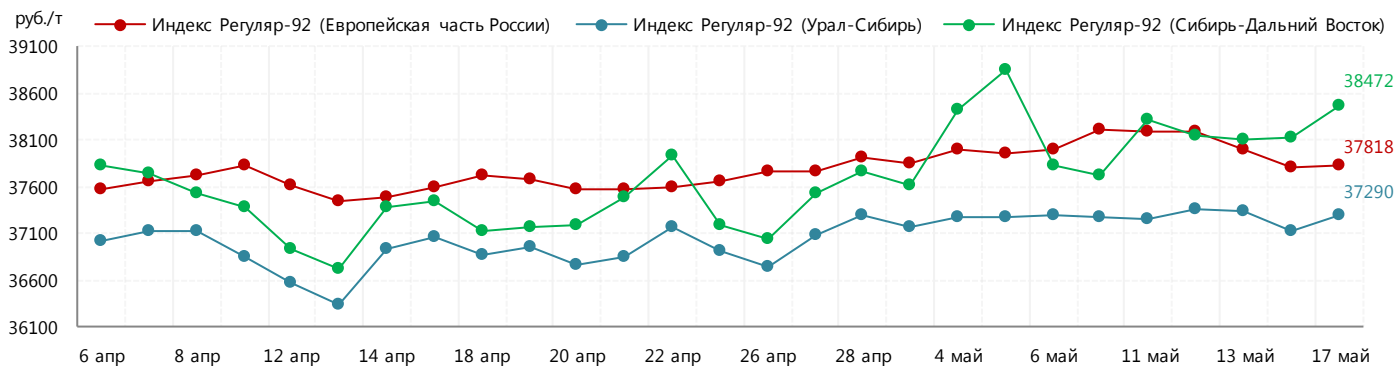
Автомобильный бензин Регуляр-92

Индекс

	17 мая 2016	+/- к 10 мая 2016	с начала месяца	с начала года	среднее за май 2016*	+/- к среднему за май 2015*
Биржевой региональный индекс Регуляр-92 (Москва)	39095	-217	-37	+6456	39197	+3937



Территориальные индексы



Среднее значение 11 - 17 мая 2016	
Сибирь-Дальний Восток	38229
Европейская часть России	37995
Урал-Сибирь	37272

Автомобильный бензин Премиум-95

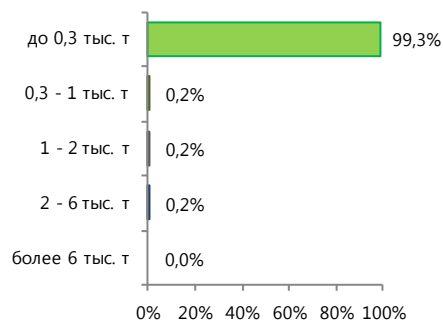
Итоги торгов совокупно

	с 11 мая 2016 по 17 мая 2016	+/- к с 4 мая 2016 по 10 мая 2016	Всего с начала месяца	Всего с начала года
Объем торгов, тонн	43 680	+7 500	79 860	733 435
Количество договоров, ед.	416	+90	742	6 519
Средний объем договора, тонн	105	-6	108	113

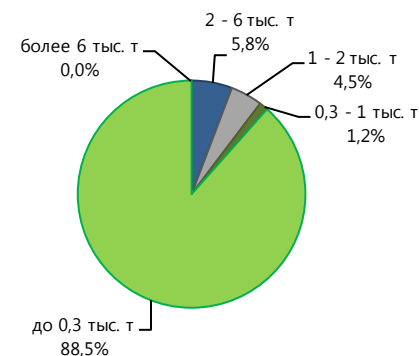
Структура договоров

	Кол-во договоров, ед.	Доля, %
более 6 тыс. т	0	0,0%
2 - 6 тыс. т	1	0,2%
1 - 2 тыс. т	1	0,2%
0,3 - 1 тыс. т	1	0,2%
до 0,3 тыс. т	413	99,3%
Итого	416	100,0%

По количеству договоров

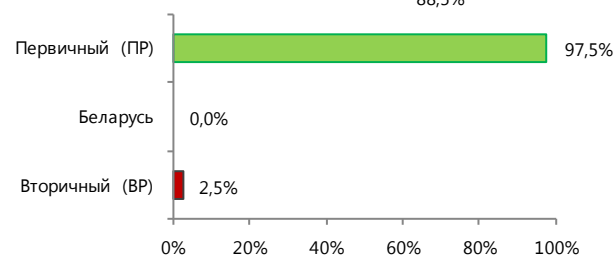


По объему договоров

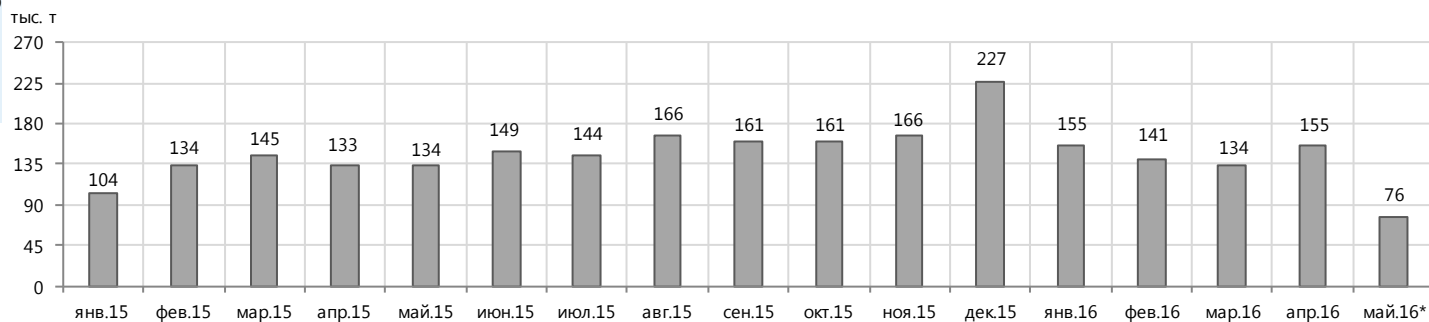


Структура рынка

	Объем торгов, тонн	Доля, %
Вторичный (ВР)	1 080	2,5%
Беларусь		0,0%
Первичный (ПР)	42 600	97,5%
Итого	43 680	100,0%



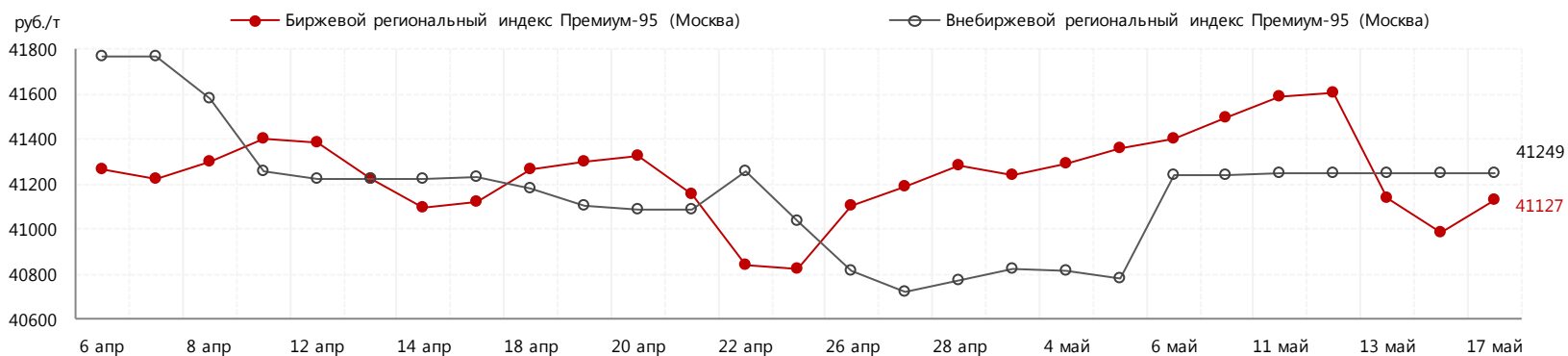
Объем продаж ПР на базисах франко-НПЗ



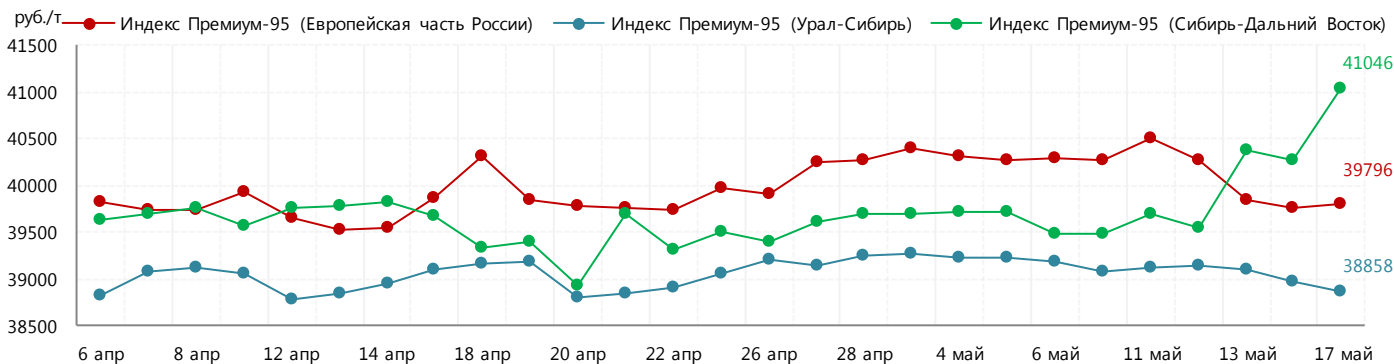
Автомобильный бензин Премиум-95

Индекс

	17 мая 2016	+/- к 10 мая 2016	с начала месяца	с начала года	среднее за май 2016*	+/- к среднему за май 2015*
Биржевой региональный индекс Премиум-95 (Москва)	41127	-366	-161	+7153	41331	+5017



Территориальные индексы



Среднее значение 11 - 17 мая 2016	
Сибирь-Дальний Восток	40191
Европейская часть России	40033
Урал-Сибирь	39041

Дизельное топливо

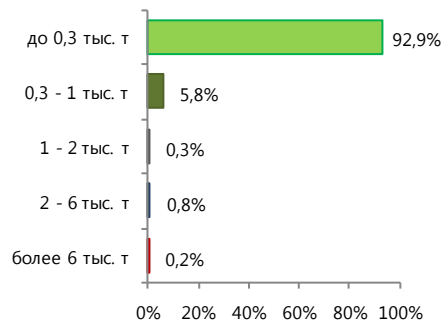
Итоги торгов совокупно

	с 11 мая 2016 по 17 мая 2016	+/- к с 4 мая 2016 по 10 мая 2016	Всего с начала месяца	Всего с начала года
Объем торгов, тонн	93 380	-11 250	198 010	2 063 985
Количество договоров, ед.	624	-31	1 279	14 890
Средний объем договора, тонн	150	-10	155	139

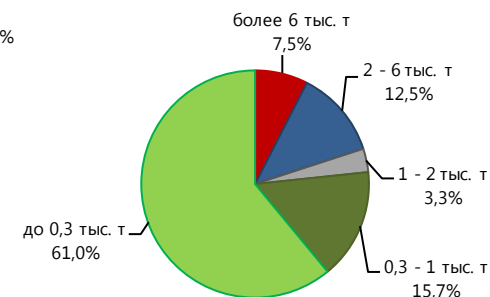
Структура договоров

	Кол-во договоров, ед.	Доля, %
более 6 тыс. т	1	0,2%
2 - 6 тыс. т	5	0,8%
1 - 2 тыс. т	2	0,3%
0,3 - 1 тыс. т	36	5,8%
до 0,3 тыс. т	580	92,9%
Итого	624	100,0%

По количеству договоров

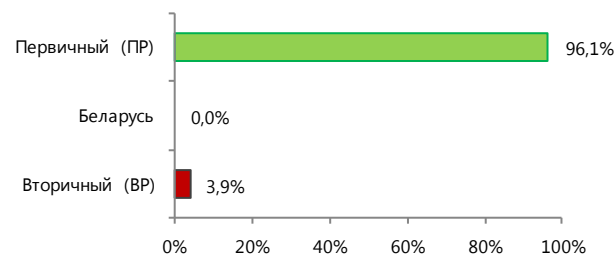


По объему договоров

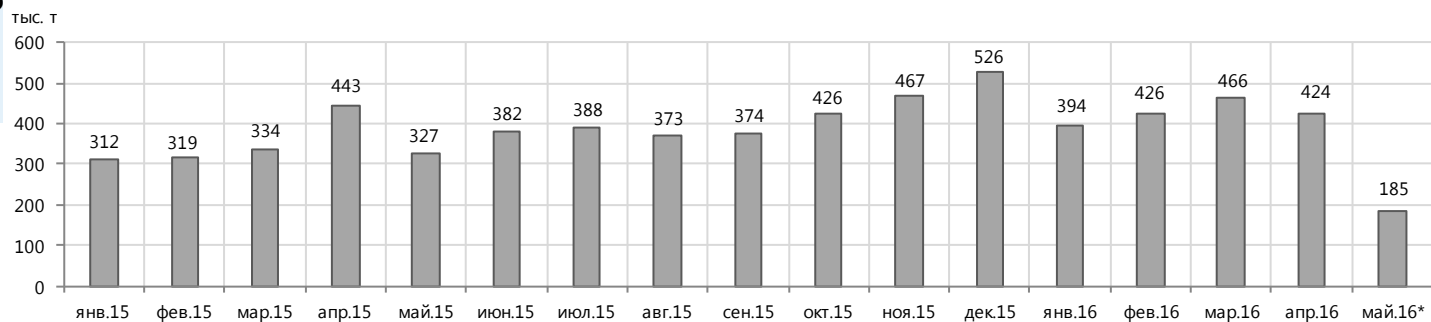


Структура рынка

	Объем торгов, тонн	Доля, %
Вторичный (ВР)	3 635	3,9%
Беларусь	0	0,0%
Первичный (ПР)	89 745	96,1%
Итого	93 380	100,0%



Объем продаж ПР на базисах франко-НПЗ



Дизельное топливо летнее

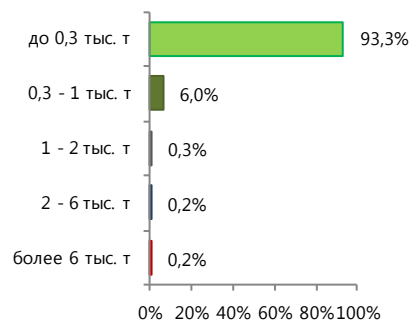
Итоги торгов совокупно

	с 11 мая 2016 по 17 мая 2016	+/- к с 4 мая 2016 по 10 мая 2016	Всего с начала месяца	Всего с начала года
Объем торгов, тонн	82 850	+4 965	160 735	868 375
Количество договоров, ед.	600	-19	1 219	6 426
Средний объем договора, тонн	138	+12	132	135

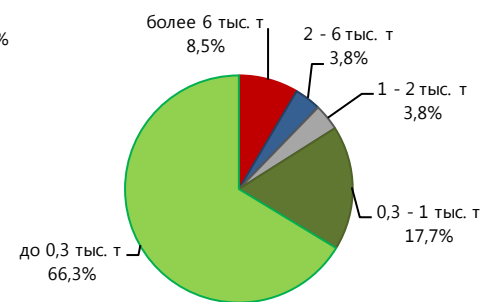
Структура договоров

	Кол-во договоров, ед.	Доля, %
более 6 тыс. т	1	0,2%
2 - 6 тыс. т	1	0,2%
1 - 2 тыс. т	2	0,3%
0,3 - 1 тыс. т	36	6,0%
до 0,3 тыс. т	560	93,3%
Итого	600	100,0%

По количеству договоров

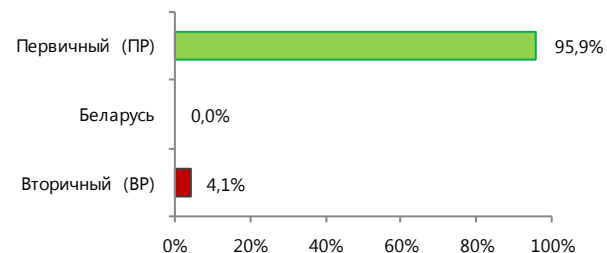


По объему договоров

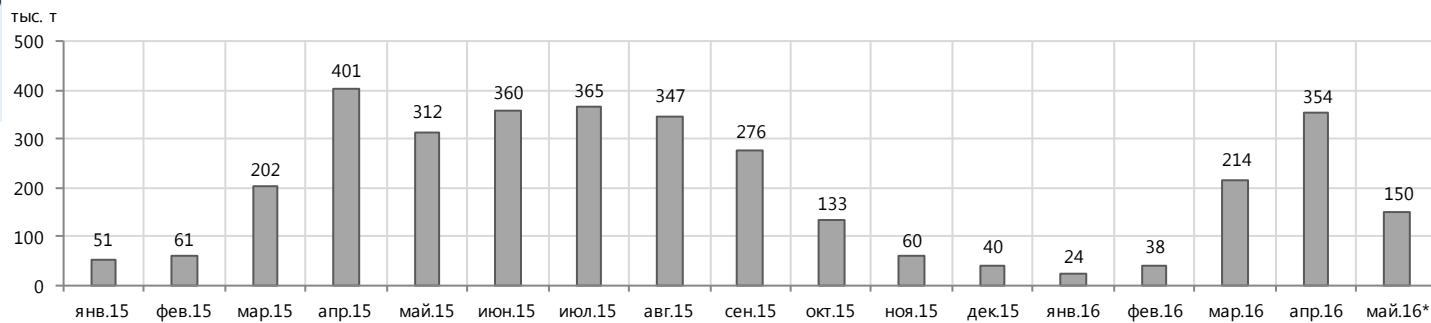


Структура рынка

	Объем торгов, тонн	Доля, %
Вторичный (ВР)	3 395	4,1%
Беларусь		0,0%
Первичный (ПР)	79 455	95,9%
Итого	82 850	100,0%



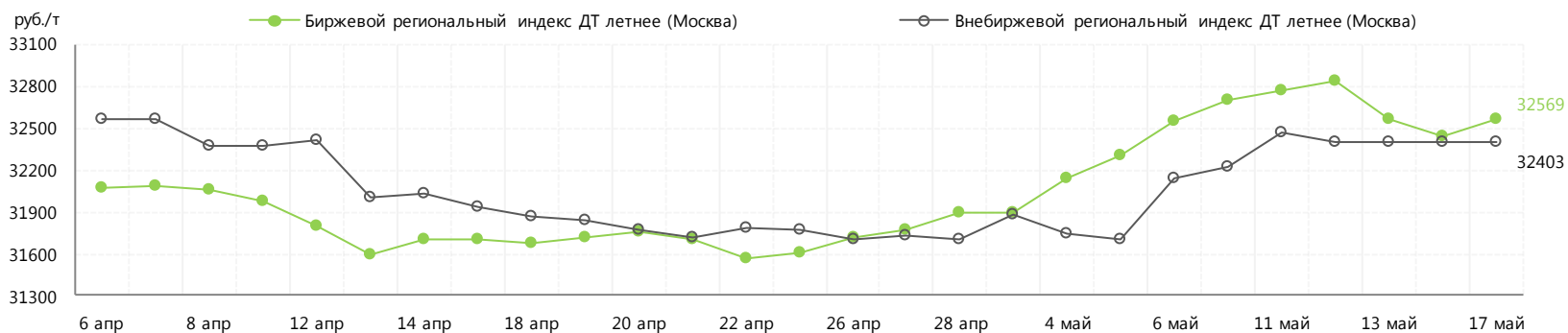
Объем продаж ПР на базисах франко-НПЗ



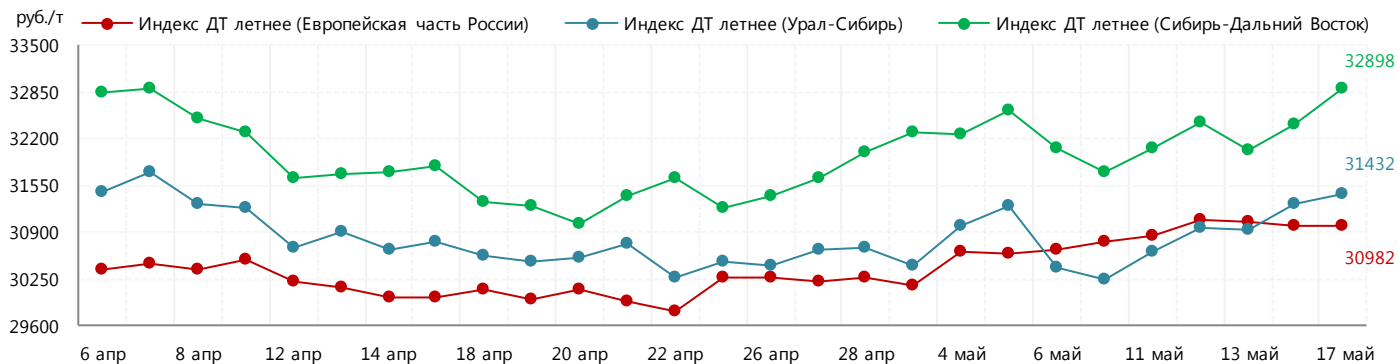
Дизельное топливо летнее

Индекс

	17 мая 2016	+/- к 10 мая 2016	с начала месяца	с начала года	среднее за май 2016*	+/- к среднему за май 2015*
Биржевой региональный индекс ДТ летнее (Москва)	32569	-126	+425	-2834	32542	-2499



Территориальные индексы



Среднее значение 11 - 17 мая 2016	
Сибирь-Дальний Восток	32368
Урал-Сибирь	31045
Европейская часть России	30983

Авиационный керосин

Итоги торгов совокупно

	с 11 мая 2016 по 17 мая 2016	+/- к с 4 мая 2016 по 10 мая 2016	Всего с начала месяца	Всего с начала года
Объем торгов, тонн	41 295	+10 935	71 655	624 835
Количество договоров, ед.	245	+93	397	3 756
Средний объем договора, тонн	169	-31	180	166

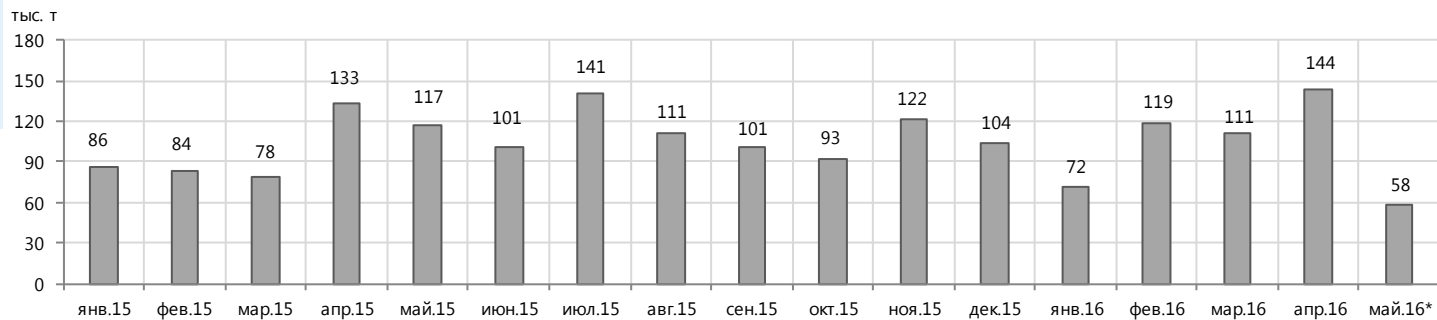
Структура договоров

	Кол-во договоров, ед.	Доля, %
более 6 тыс. т	0	0,0%
2 - 6 тыс. т	0	0,0%
1 - 2 тыс. т	0	0,0%
0,3 - 1 тыс. т	24	9,8%
до 0,3 тыс. т	221	90,2%
Итого	245	100,0%

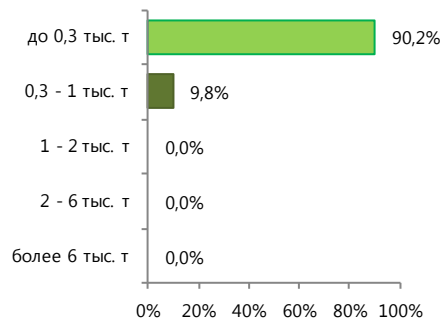
Структура рынка

	Объем торгов, тонн	Доля, %
Вторичный (ВР)	2 190	5,3%
Беларусь		0,0%
Первичный (ПР)	39 105	94,7%
Итого	41 295	100,0%

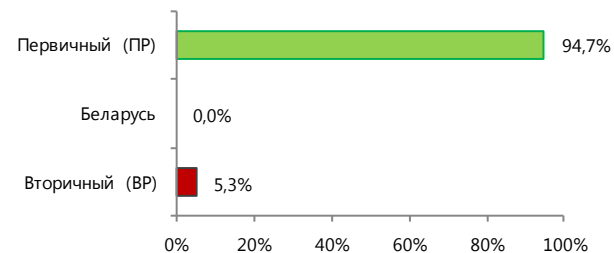
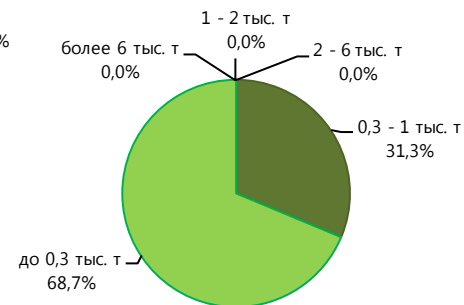
Объем продаж ПР на базисах франко-НПЗ



По количеству договоров



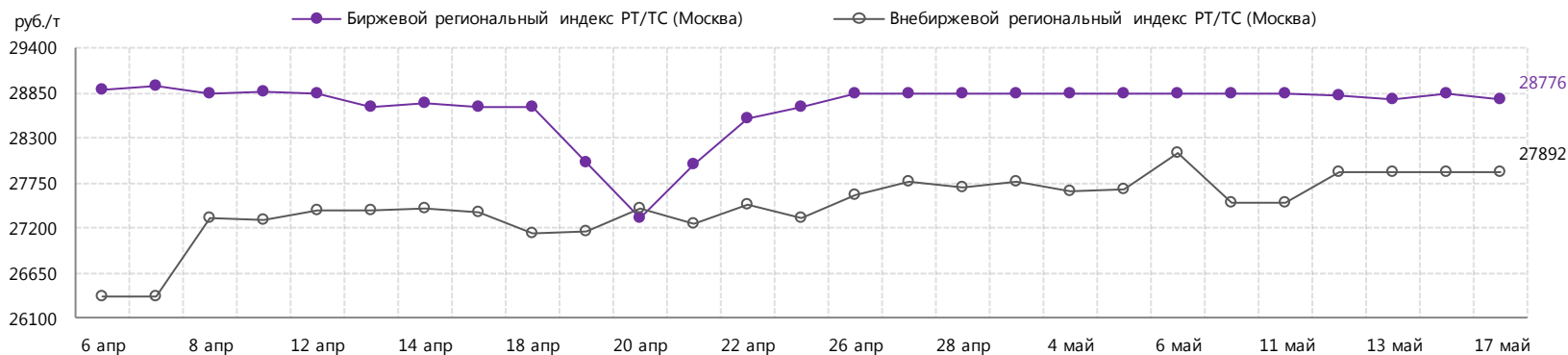
По объему договоров



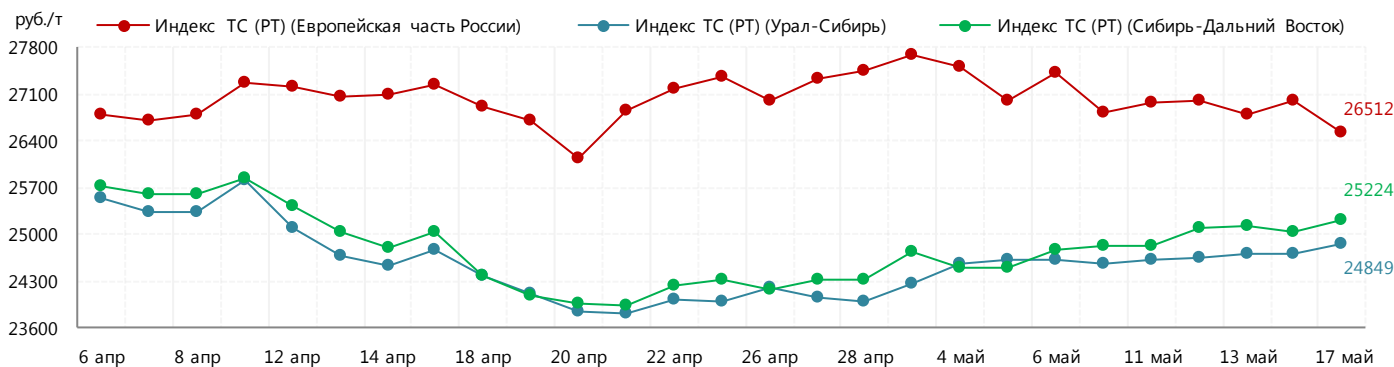
Авиационный керосин

Индекс

	17 мая 2016	+/- к 10 мая 2016	с начала месяца	с начала года	среднее за май 2016*	+/- к среднему за май 2015*
Биржевой региональный индекс РТ/ТС (Москва)	28776	-64	-64	-2703	28822	-3654



Территориальные индексы



Среднее значение 11 - 17 мая 2016	
Европейская часть России	26856
Сибирь-Дальний Восток	25058
Урал-Сибирь	24702

Точный мазут

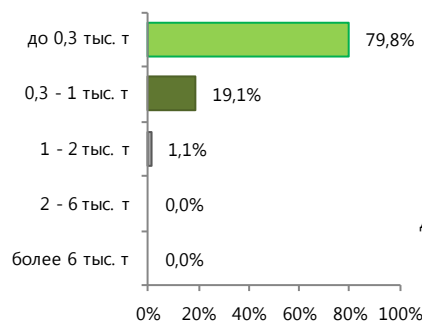
Итоги торгов совокупно

	с 11 мая 2016 по 17 мая 2016	+/- к с 4 мая 2016 по 10 мая 2016	Всего с начала месяца	Всего с начала года
Объем торгов, тонн	21 570	+10 140	33 000	564 995
Количество договоров, ед.	89	+32	146	2 039
Средний объем договора, тонн	242	+42	226	277

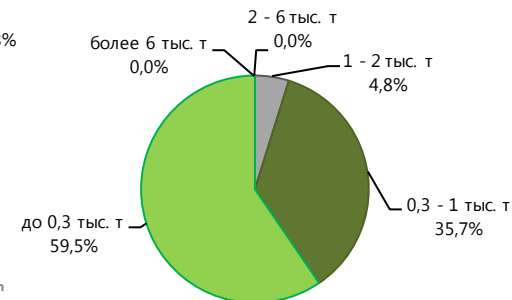
Структура договоров

	Кол-во договоров, ед.	Доля, %
более 6 тыс. т	0	0,0%
2 - 6 тыс. т	0	0,0%
1 - 2 тыс. т	1	1,1%
0,3 - 1 тыс. т	17	19,1%
до 0,3 тыс. т	71	79,8%
Итого	89	100,0%

По количеству договоров

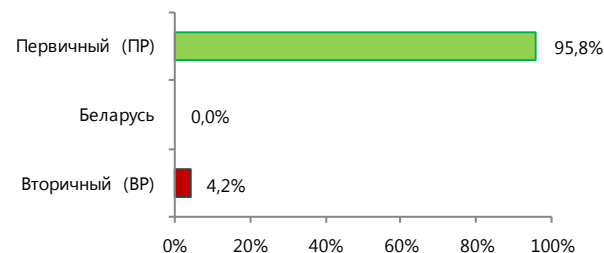


По объему договоров

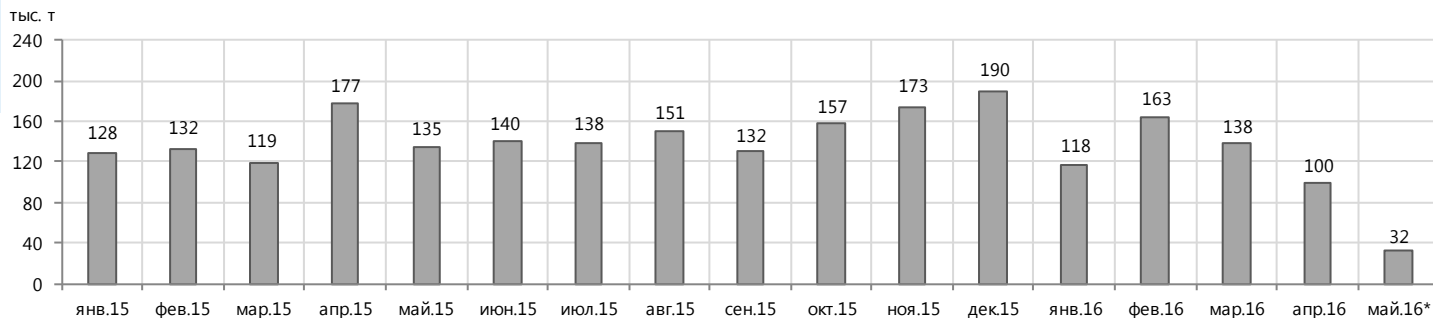


Структура рынка

	Объем торгов, тонн	Доля, %
Вторичный (ВР)	900	4,2%
Беларусь		0,0%
Первичный (ПР)	20 670	95,8%
Итого	21 570	100,0%



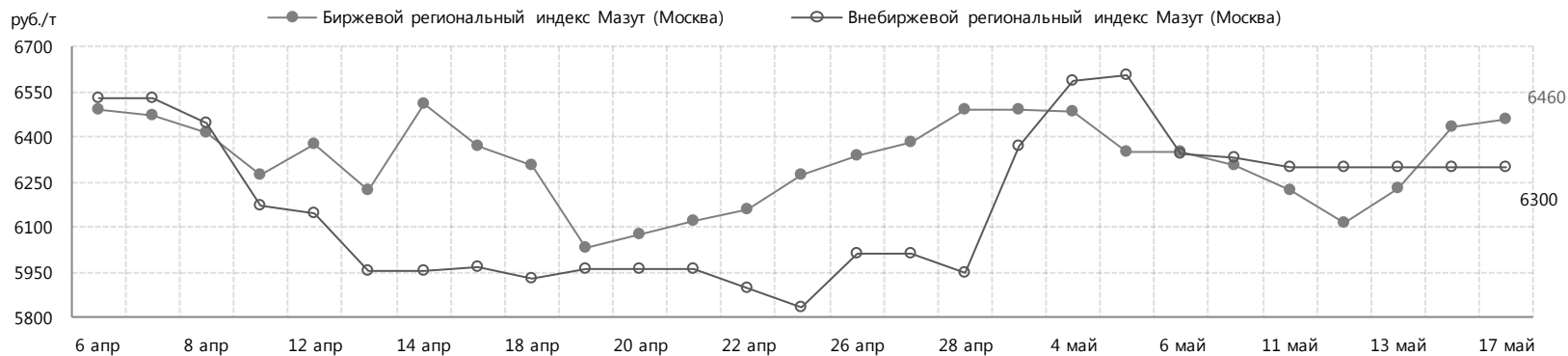
Объем продаж ПР на базисах франко-НПЗ



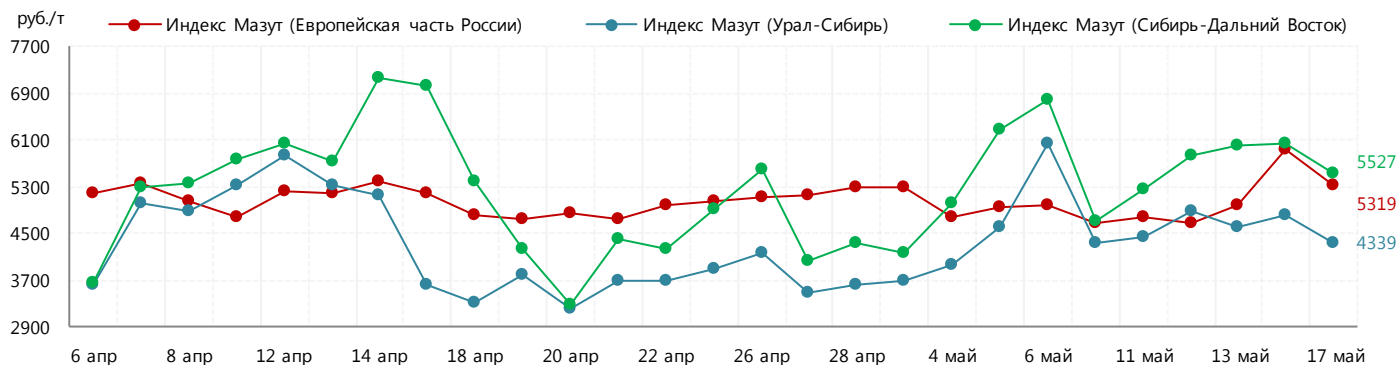
Топочный мазут

Индекс

	17 мая 2016	+/- к 10 мая 2016	с начала месяца	с начала года	среднее за май 2016*	+/- к среднему за май 2015*
Биржевой региональный индекс Мазут (Москва)	6460	+154	-22	+1860	6327	-3782



Территориальные индексы



Среднее значение 11 - 17 мая 2016	
Сибирь-Дальний Восток	5729
Европейская часть России	5144
Урал-Сибирь	4612

Сжиженный углеводородный газ для бытовых нужд и автомобильного транспорта

Итоги торгов совокупно

	с 11 мая 2016 по 17 мая 2016	+/- к с 4 мая 2016 по 10 мая 2016	Всего с начала месяца	Всего с начала года
Объем торгов, тонн	915	+402	1 428	18 836
Количество договоров, ед.	18	+4	32	270
Средний объем договора, тонн	51	+14	45	70

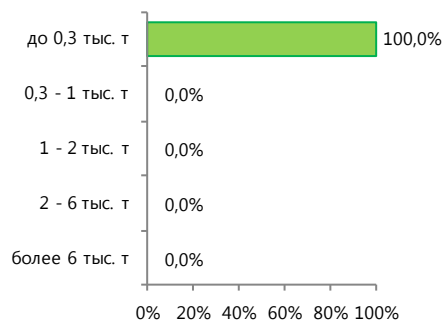
Структура договоров

	Кол-во договоров, ед.	Доля, %
более 6 тыс. т	0	0,0%
2 - 6 тыс. т	0	0,0%
1 - 2 тыс. т	0	0,0%
0,3 - 1 тыс. т	0	0,0%
до 0,3 тыс. т	18	100,0%
Итого	18	100,0%

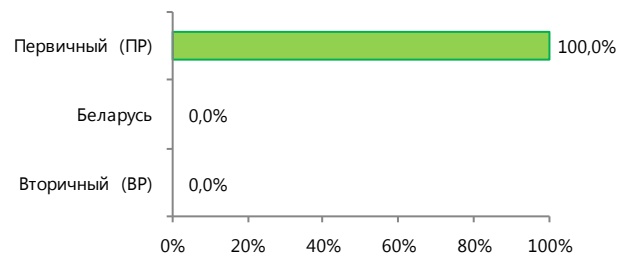
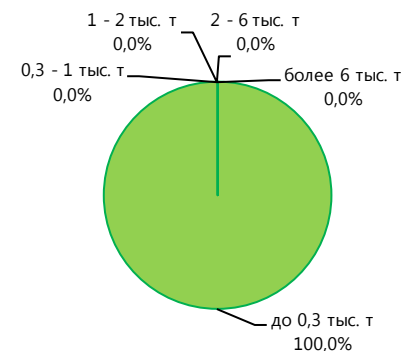
Структура рынка

	Объем торгов, тонн	Доля, %
Вторичный (ВР)		0,0%
Беларусь		0,0%
Первичный (ПР)	915	100,0%
Итого	915	100,0%

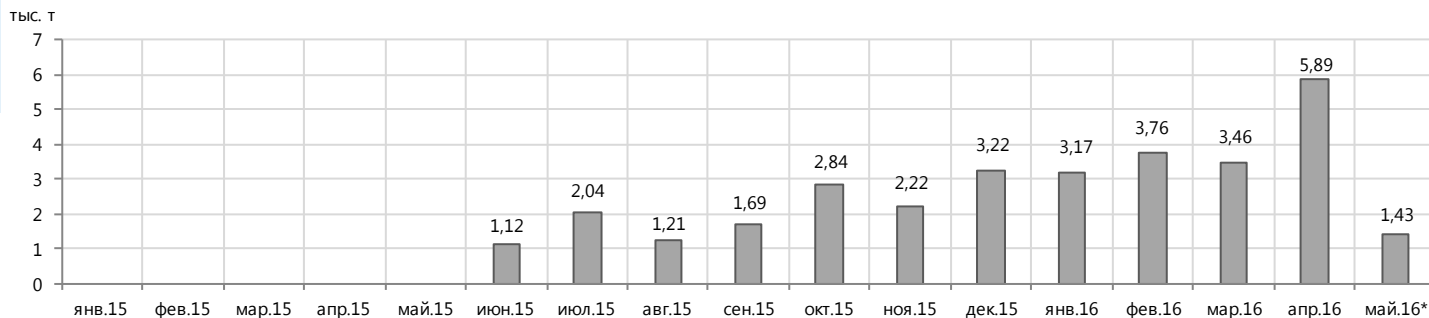
По количеству договоров



По объему договоров



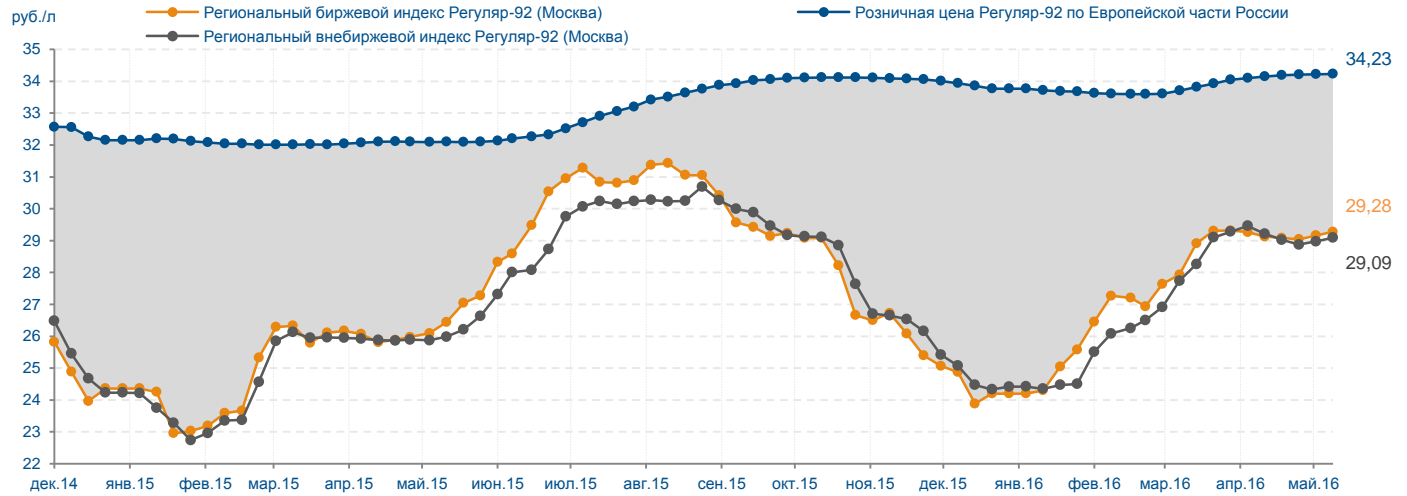
Объем продаж ПР на базисах франко-НПЗ



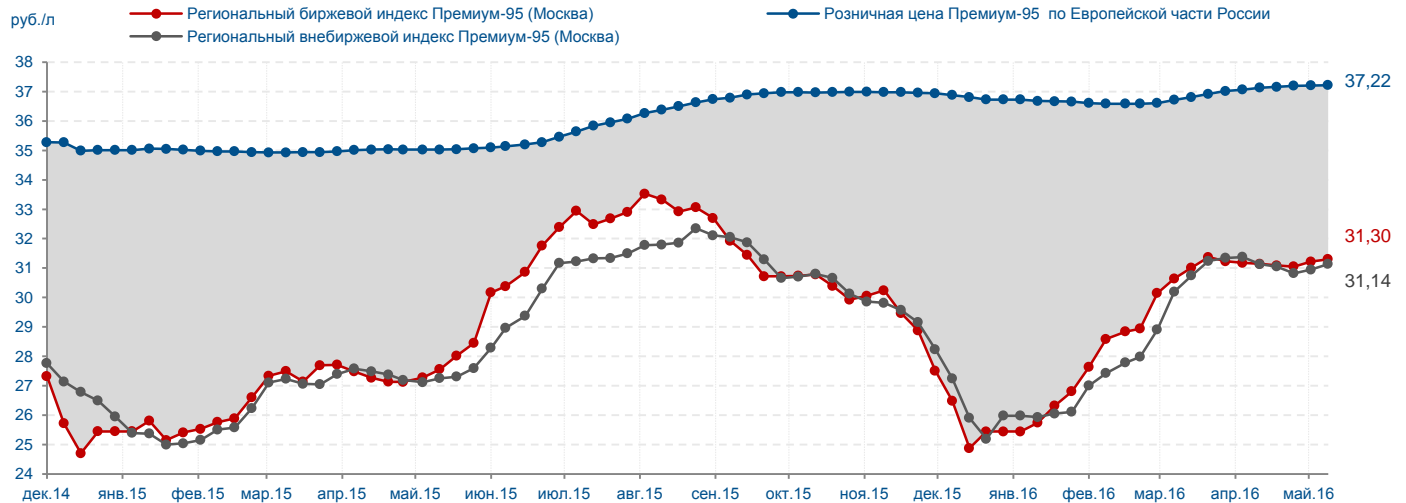


Маржинальная доходность АЗС

Регуляр-92

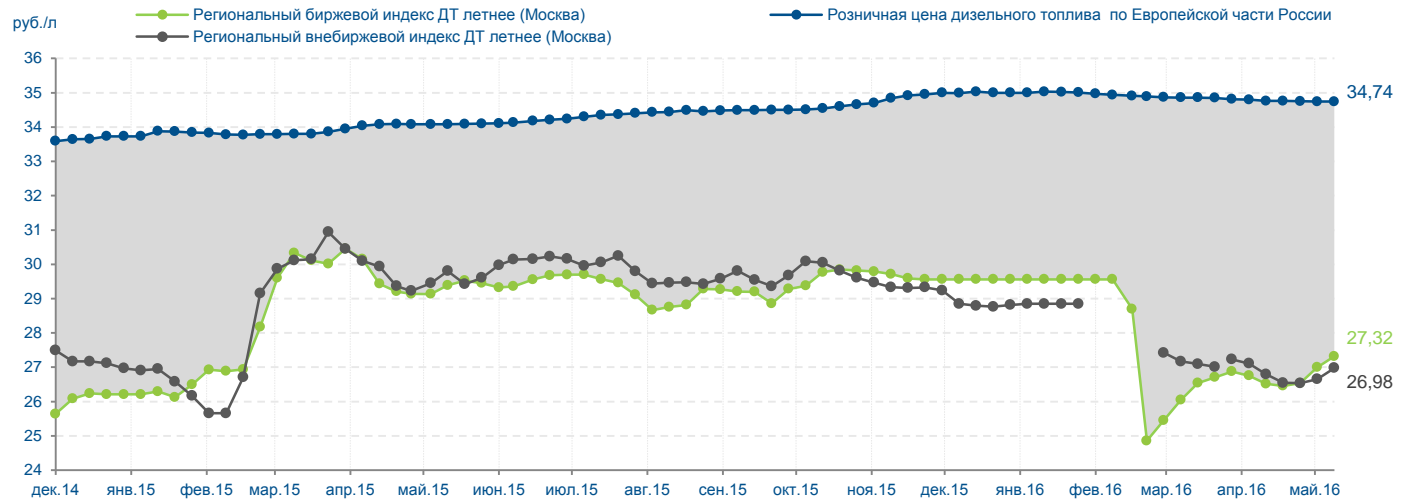


Премиум-95



Маржинальная доходность АЗС

ДТл



Спасибо за внимание!

