



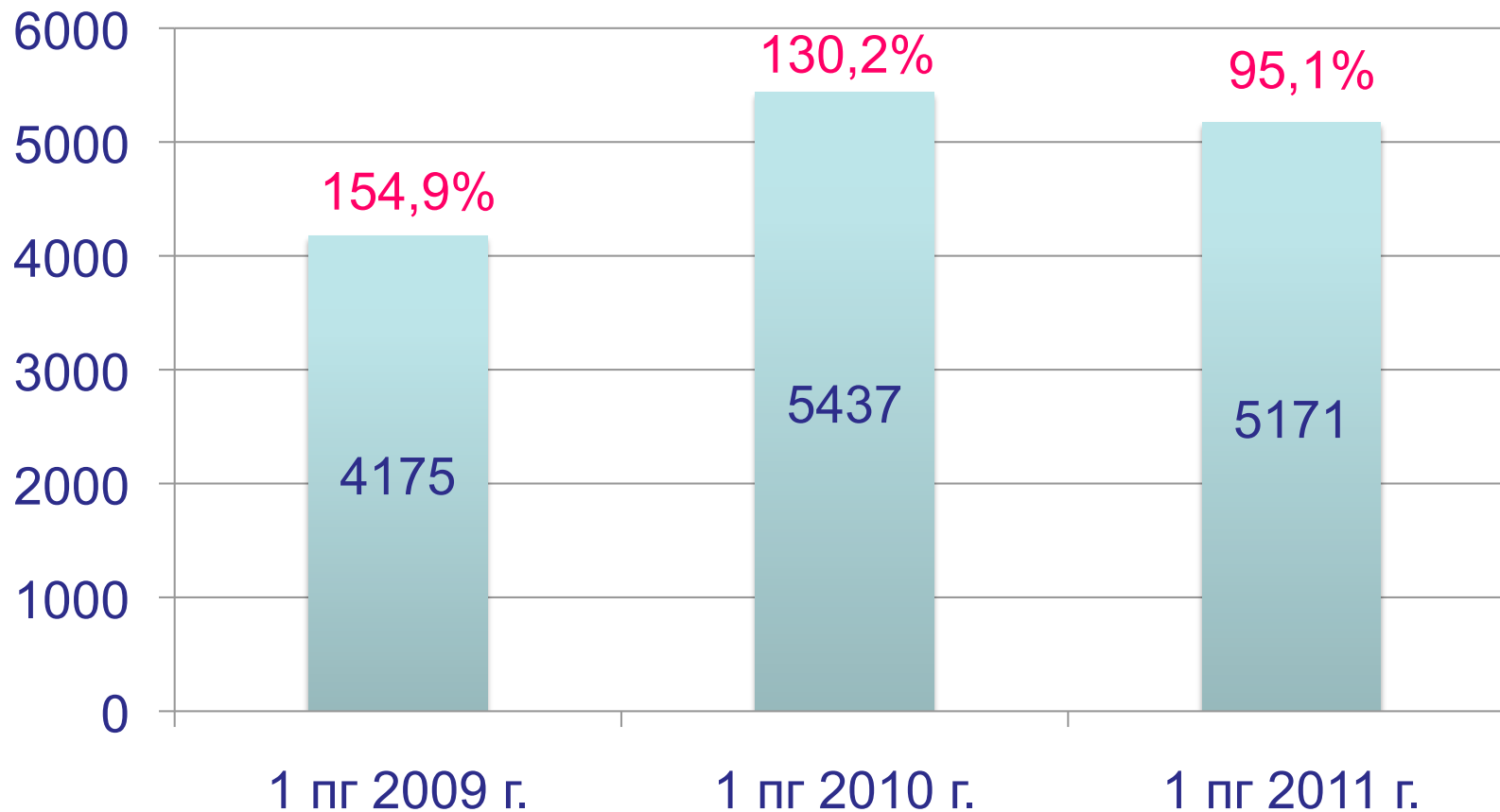
ФЕДЕРАЛЬНАЯ АНТИМОНОПОЛЬНАЯ СЛУЖБА

**И.Артемов:
Итоги работы в 1 полугодии 2011 года**

Ростов-на-Дону, 2011

Дела о нарушении антимонопольного законодательства

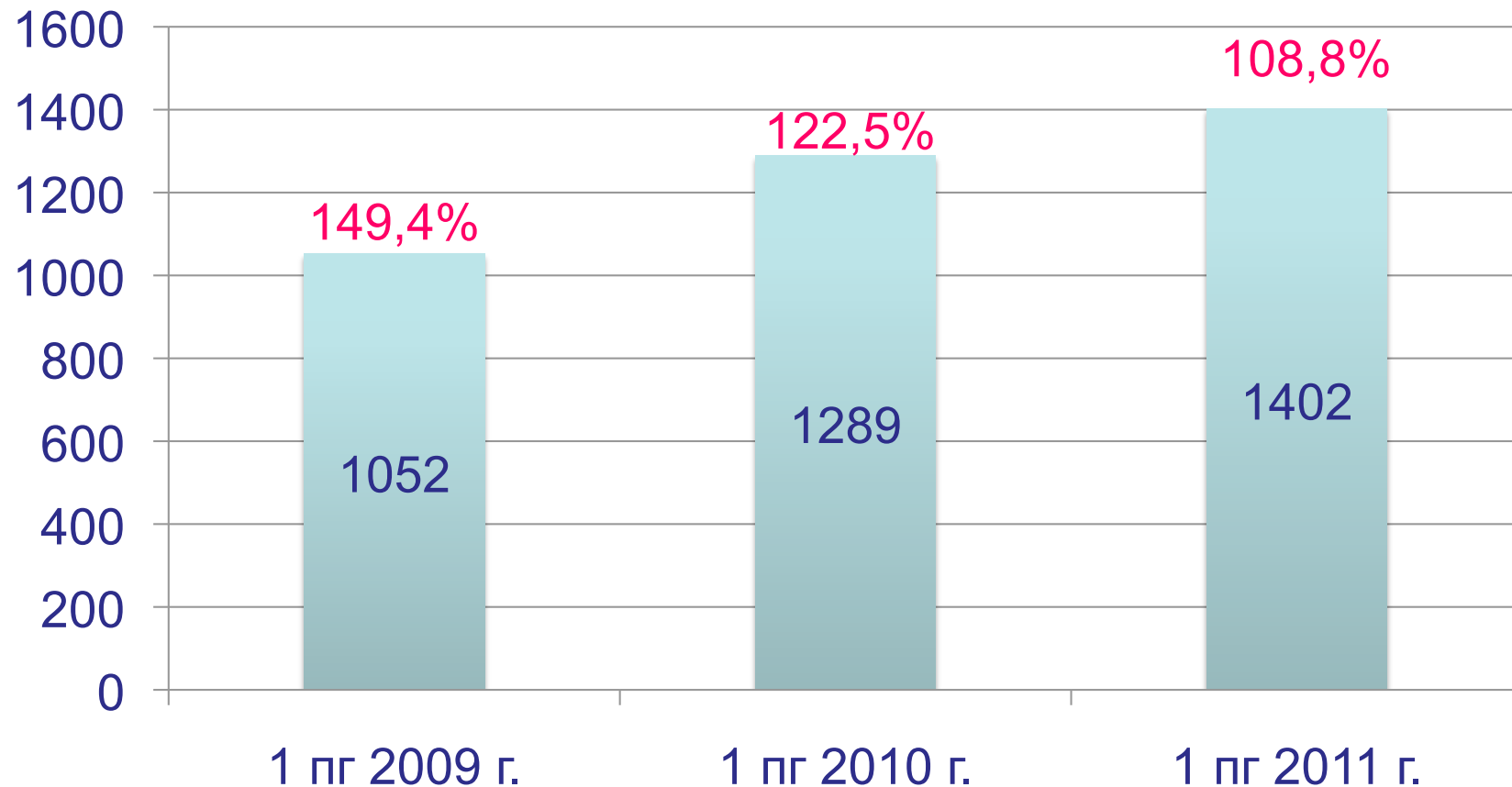
Возбуждено дел (всего)



(% к предыдущему периоду)

Дела о нарушении антимонопольного законодательства

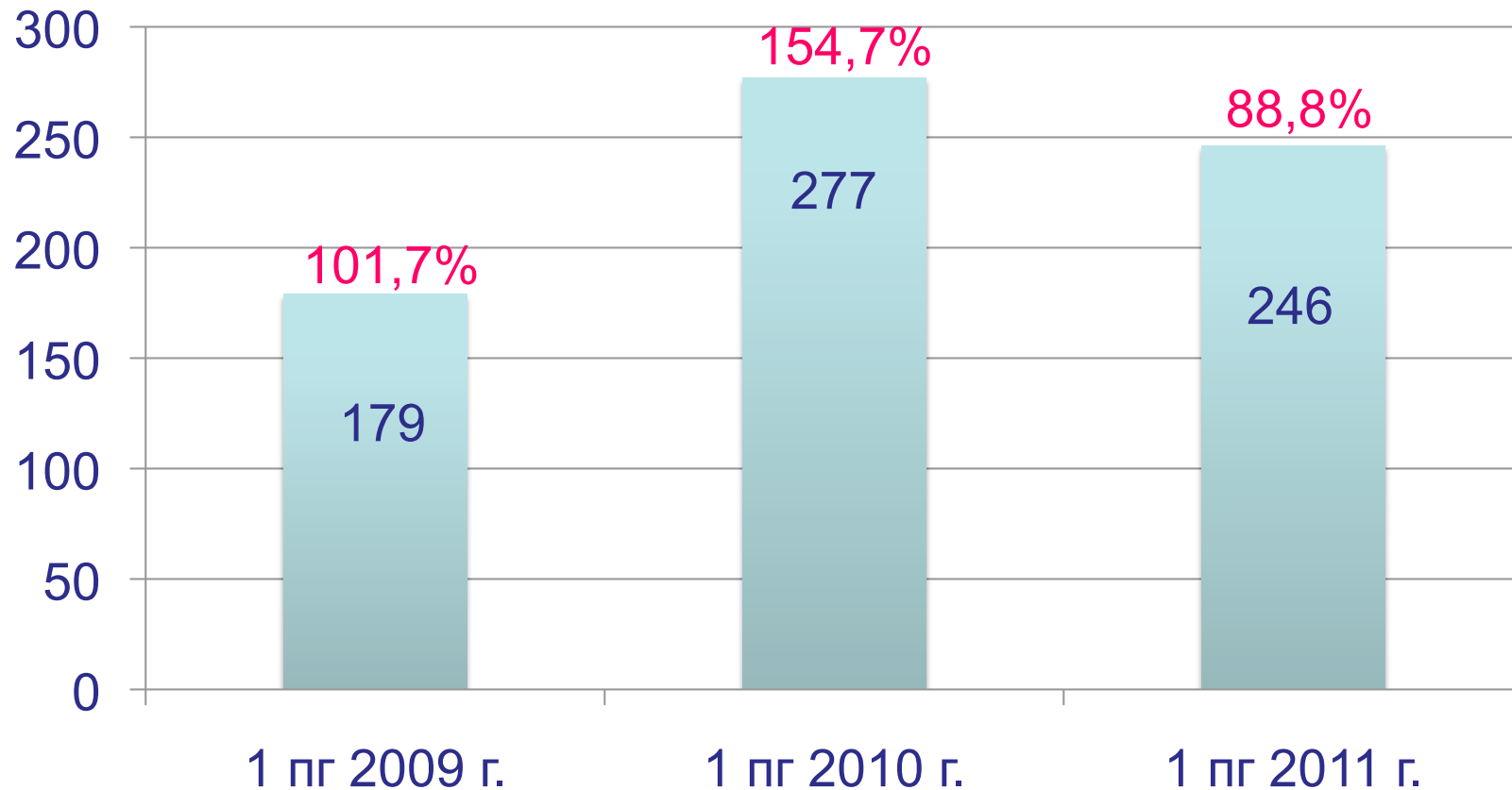
Возбуждено дел (по ст. 10 Закона о защите конкуренции)



(% к предыдущему периоду)

Дела о нарушении антимонопольного законодательства

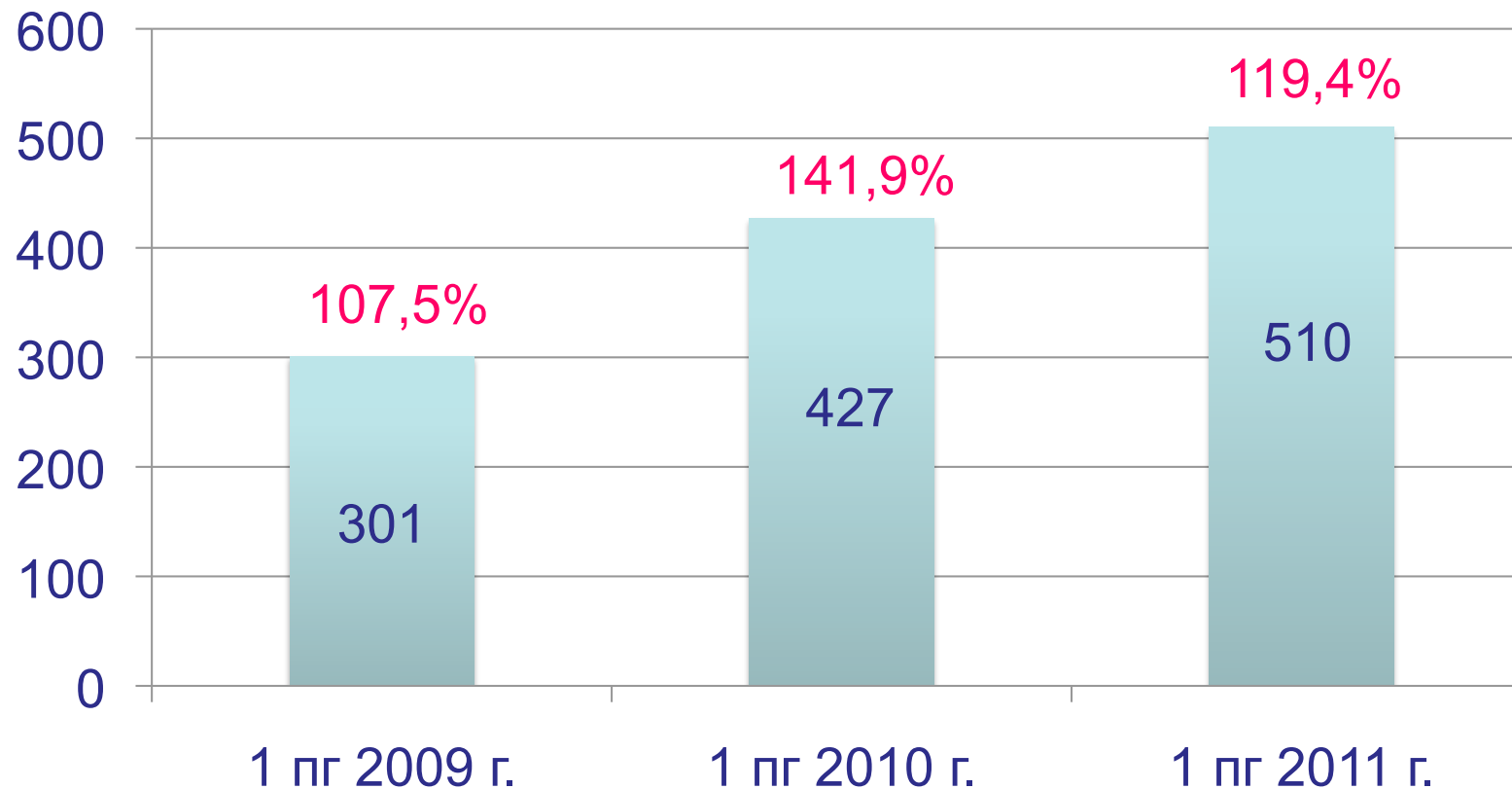
Возбуждено дел (по ст. 11 Закона о защите конкуренции)



(% к предыдущему периоду)

Дела о нарушении антимонопольного законодательства

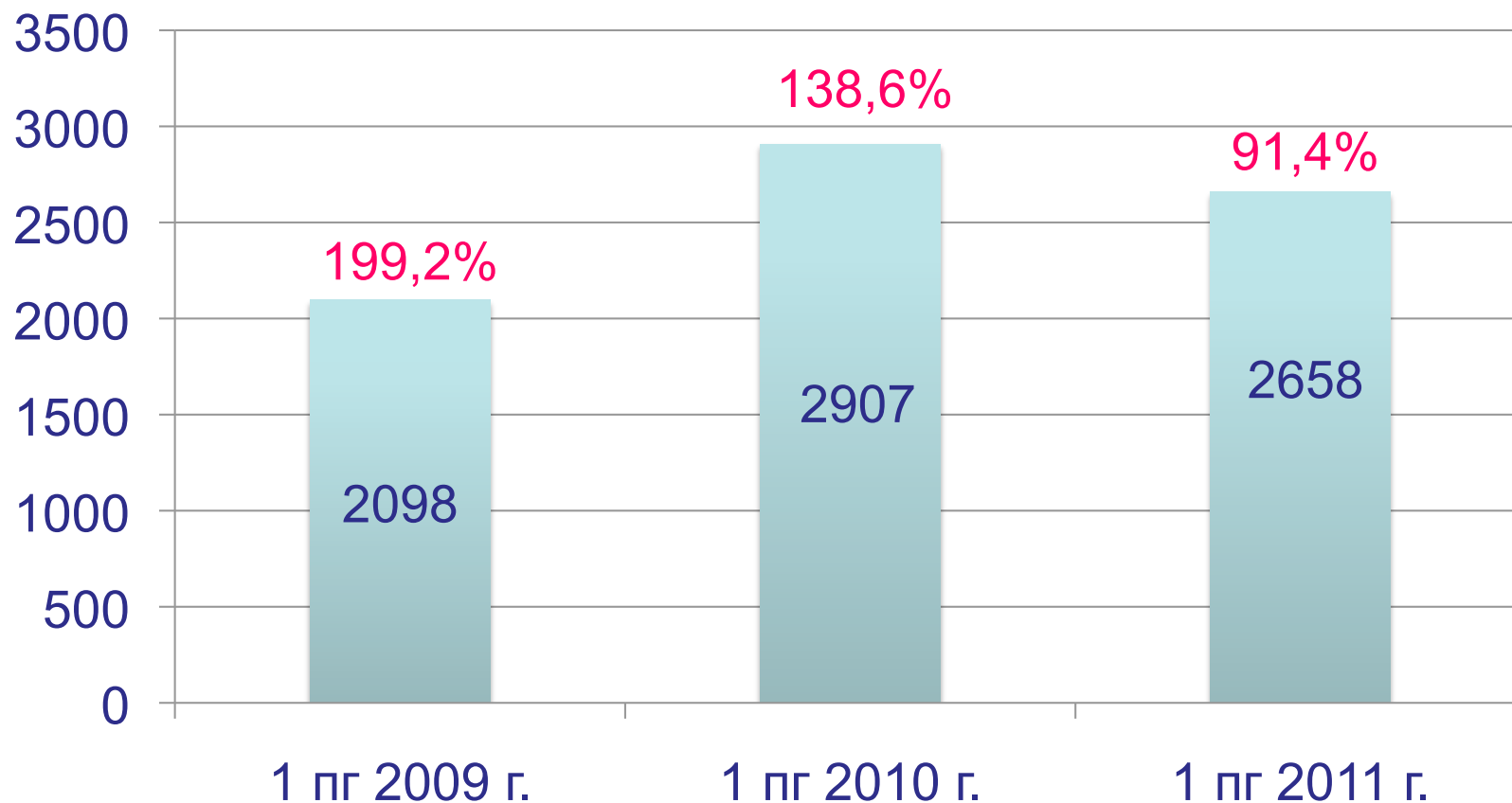
Возбуждено дел (по ст. 14 Закона о защите конкуренции)



(% к предыдущему периоду)

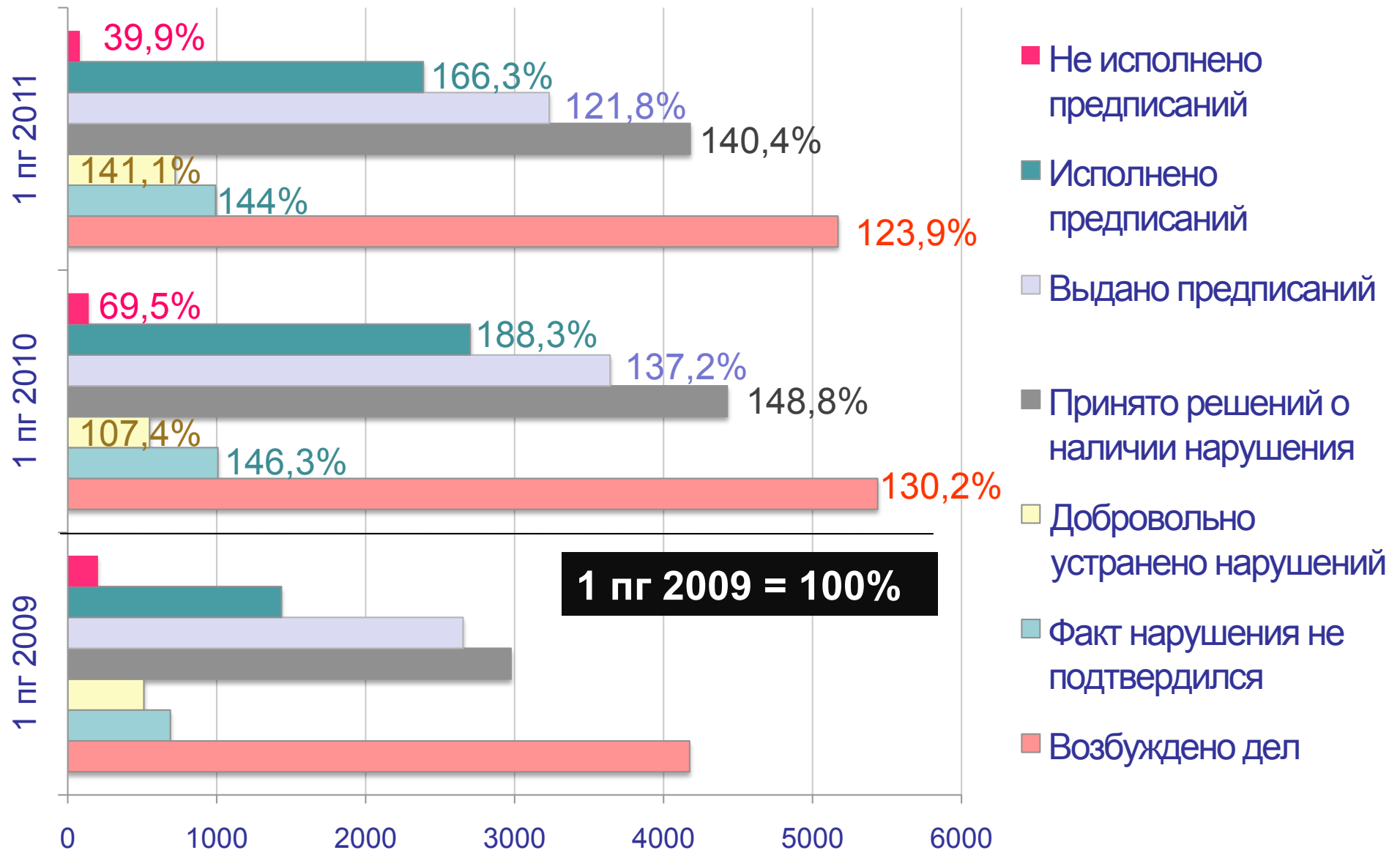
Дела о нарушении антимонопольного законодательства

Возбуждено дел против органов власти (ст. 15, 16, 17, 17.1, 18, 19-21 Закона о защите конкуренции)

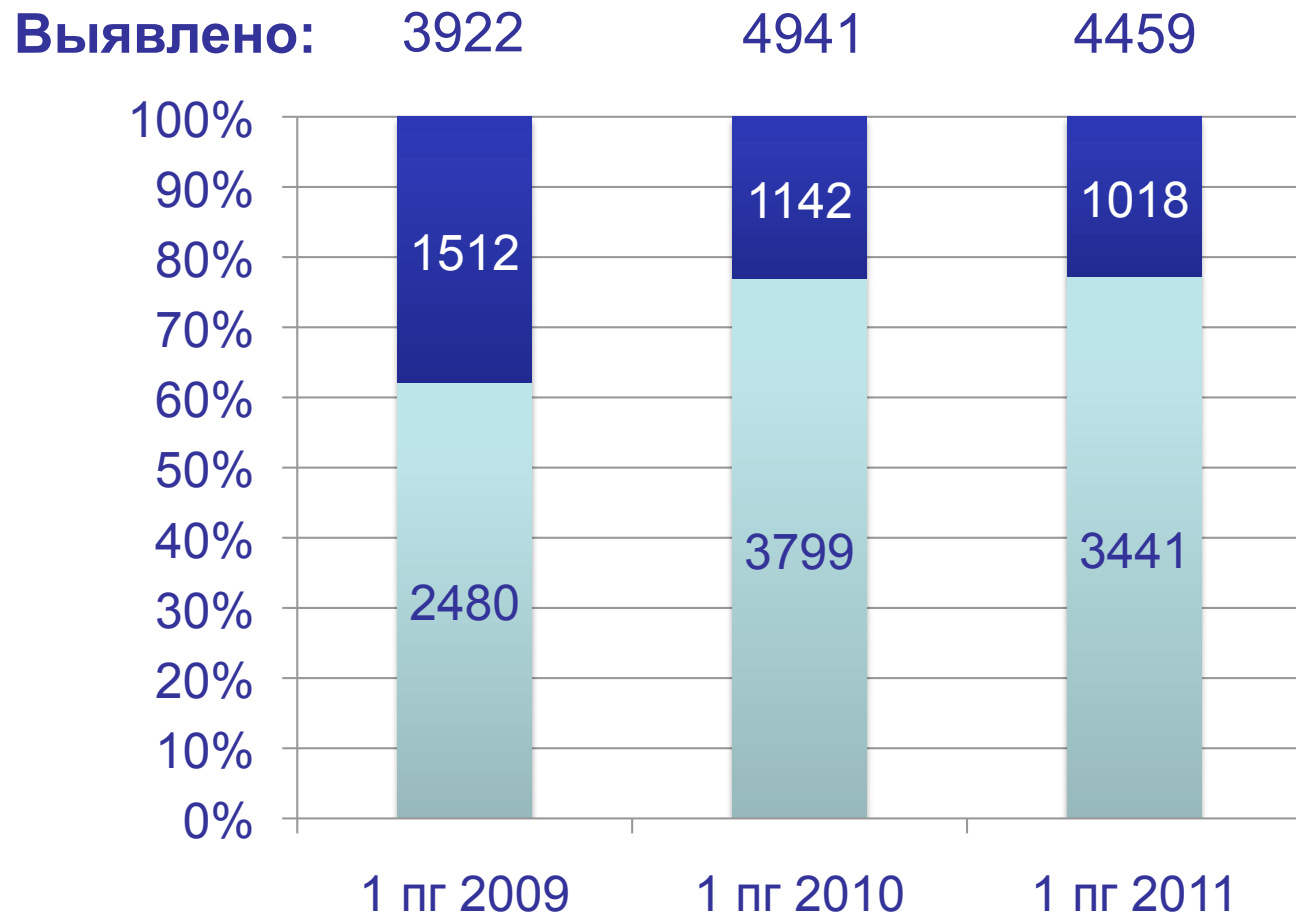


(% к предыдущему периоду)

Выявление нарушений антимонопольного законодательства



Устранение нарушений антимонопольного законодательства



■ **Устранено**
= устранено до возбуждения дела
+
устранено в процессе рассмотрения дела
+
исполнено предписаний
+
удовлетворено судом исков антимонопольных органов.

Неподтвердившиеся нарушения


Всего



19,2%

(1 пг 2010 г. - 18,5%)


Статья 10



29,5%

(1 пг 2010 г. - 31,9%)

Статья 11



36,6%

(1 пг 2010 г. - 29,6%)

Органы власти

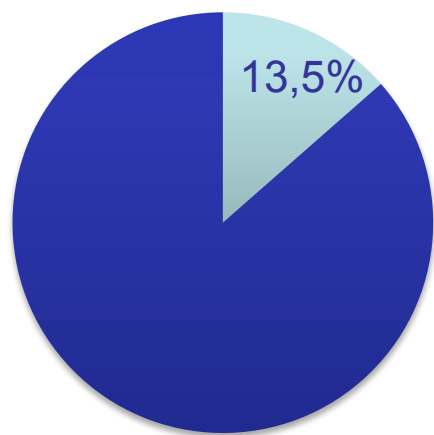


12,0%

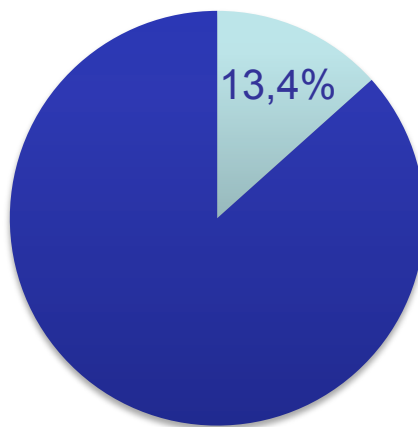
(1 пг 2010 г. - 11,7%)

Отмененные судом решения

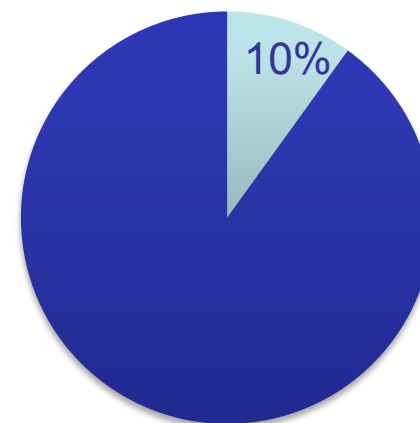
	1 пг 2009	1 пг 2010	1 пг 2011
Принято решений о наличии нарушения	2 976	3 879	4 179
Обжаловано решений (в т.ч. принятых ранее)	1 034	1 413	2 070
Отменено решений	140	189	206
% отмененных в количестве принятых	4,7%	4,9%	4,9%



1 пг 2009



1 пг 2010

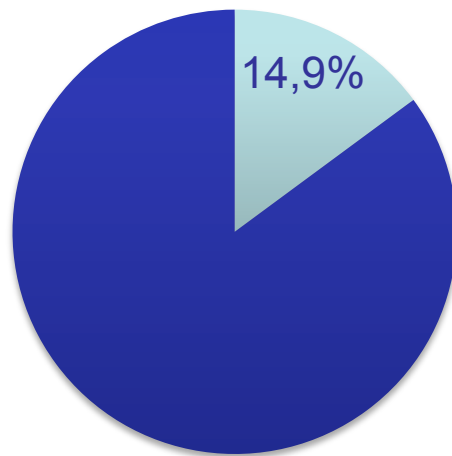


1 пг 2011

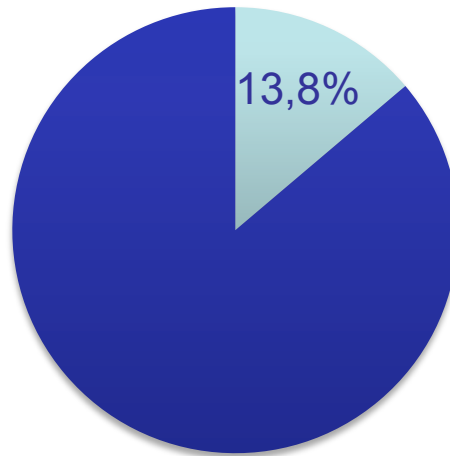
 - отменено судом (в % к обжалованным решениям)

Отмененные судом решения (ст.10)

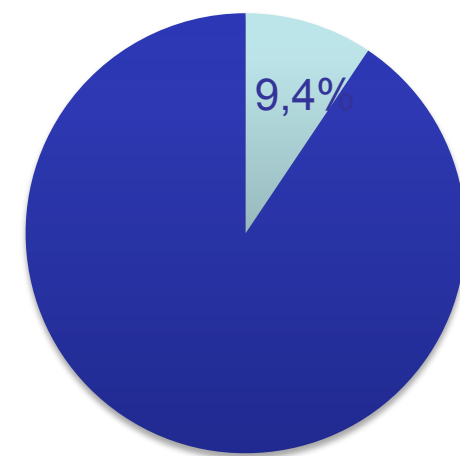
	1 пг 2009	1 пг 2010	1 пг 2011
Принято решений о наличии нарушения	660	755	989
Обжаловано решений (в т.ч. принятых ранее)	524	630	893
Отменено решений	78	87	84
% отмененных в количестве принятых	11,8%	11,5%	8,5%



1 пг 2009



1 пг 2010

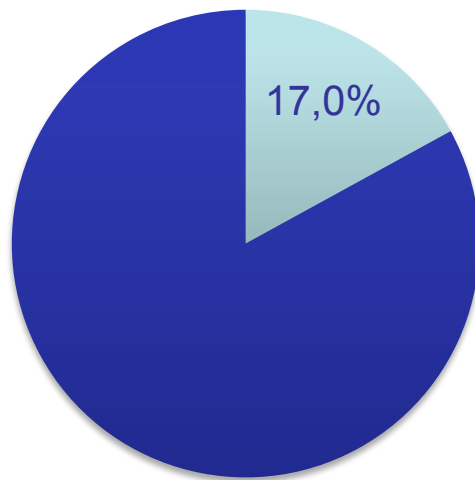


1 пг 2011

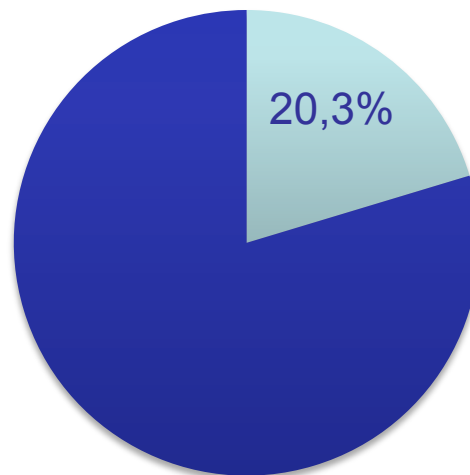
 - отменено судом (в % к обжалованным решениям)

Отмененные судом решения (ст.11)

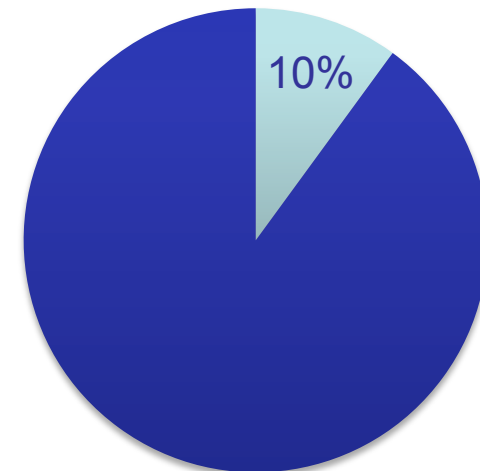
	1 пг 2009	1 пг 2010	1 пг 2011
Принято решений о наличии нарушения	110	178	156
Обжаловано решений (в т.ч. принятых ранее)	94	177	209
Отменено решений	16	36	21
% отмененных в количестве принятых	14,5%	20,2%	13,5%



1 пг 2009



1 пг 2010

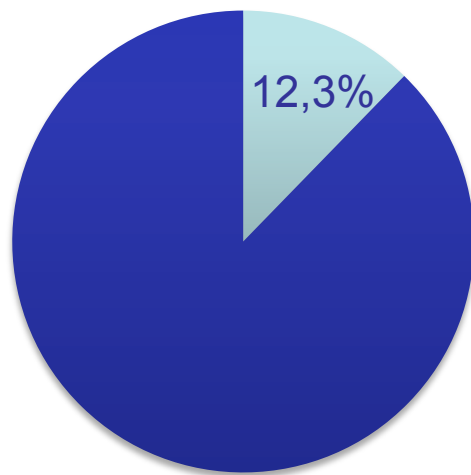


1 пг 2011

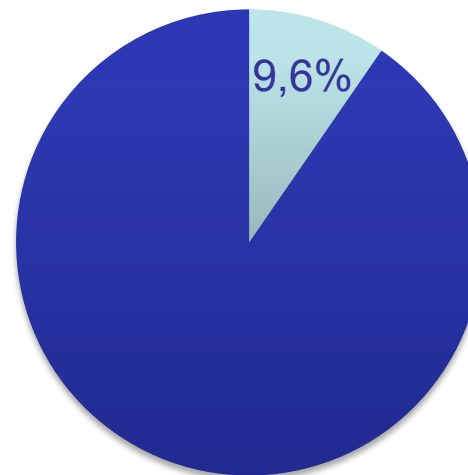
 - отменено судом (в % к обжалованным решениям)

Отмененные судом решения (ст.14)

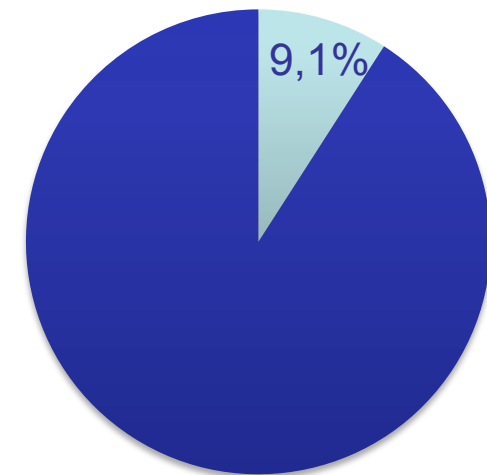
	1 пг 2009	1 пг 2010	1 пг 2011
Принято решений о наличии нарушения	213	280	402
Обжаловано решений (в т.ч. принятых ранее)	57	104	165
Отменено решений	7	10	15
% отмененных в количестве принятых	3,3%	3,6%	3,7%



1 пг 2009



1пг 2010

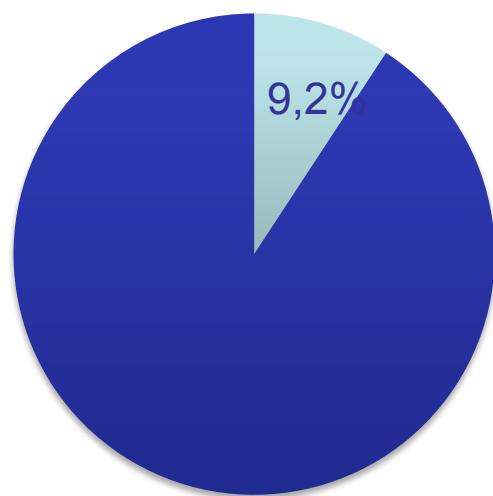


1 пг 2011

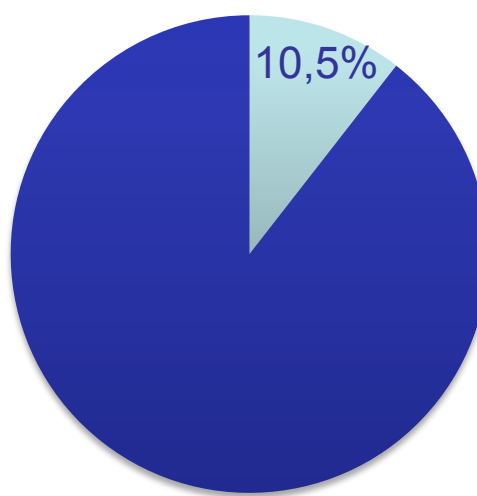
 - отменено судом (в % к обжалованным решениям)

Отмененные судом решения (органы власти)

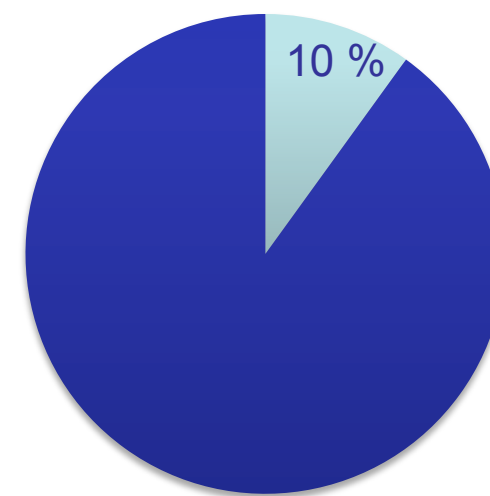
	1 пг 2009	1 пг 2010	1 пг 2011
Принято решений о наличии нарушения	1 584	2 240	2 339
Обжаловано решений (в т.ч. принятых ранее)	314	465	722
Отменено решений	29	49	72
% отмененных в количестве принятых	1,8%	2,2%	3,1%



1 пг 2009



1 пг 2010

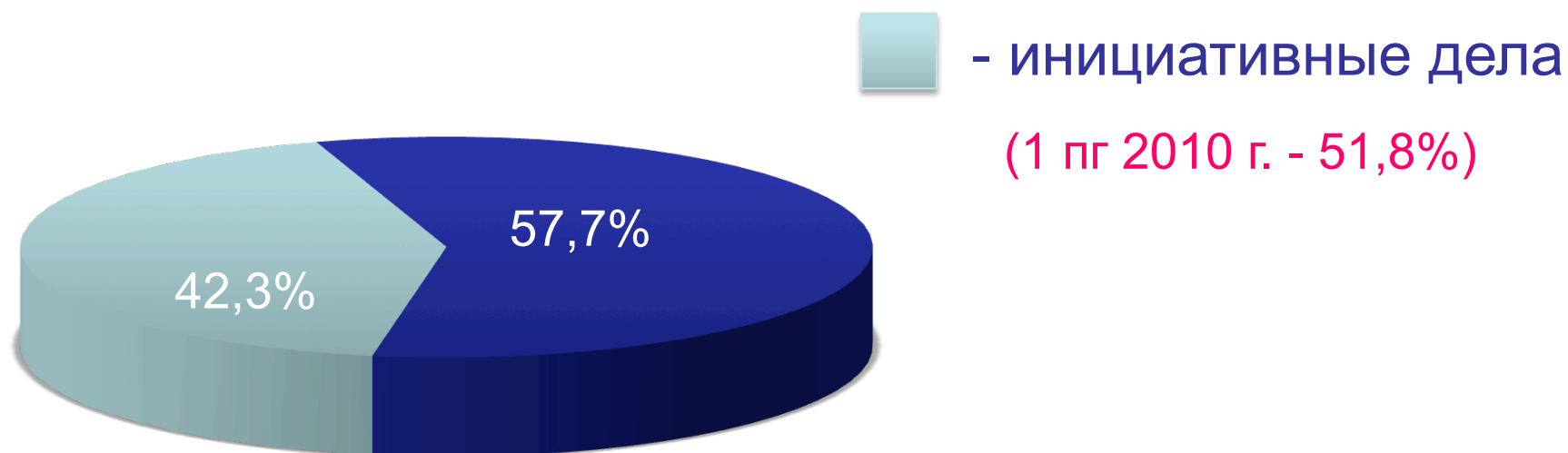


1 пг 2011

 - отменено судом (в % к обжалованным решениям)

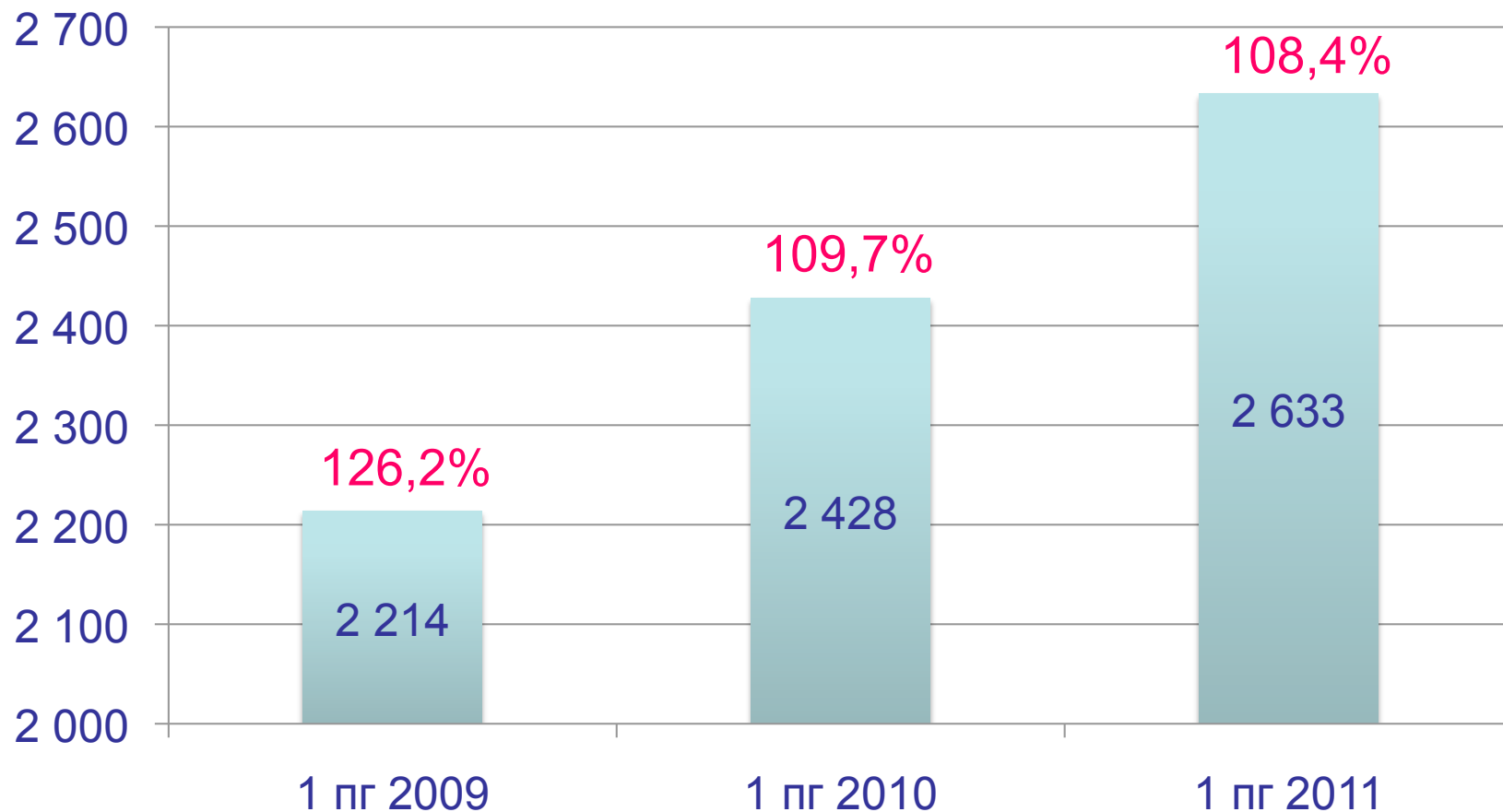
Дела, возбужденные по инициативе АНТИМОНОПОЛЬНЫХ ОРГАНОВ

	1 пг 2010	1 пг 2011
Всего возбуждено дел, в том числе:	5 437	5 171
по инициативе УФАС/ФАС	2 814	2 186



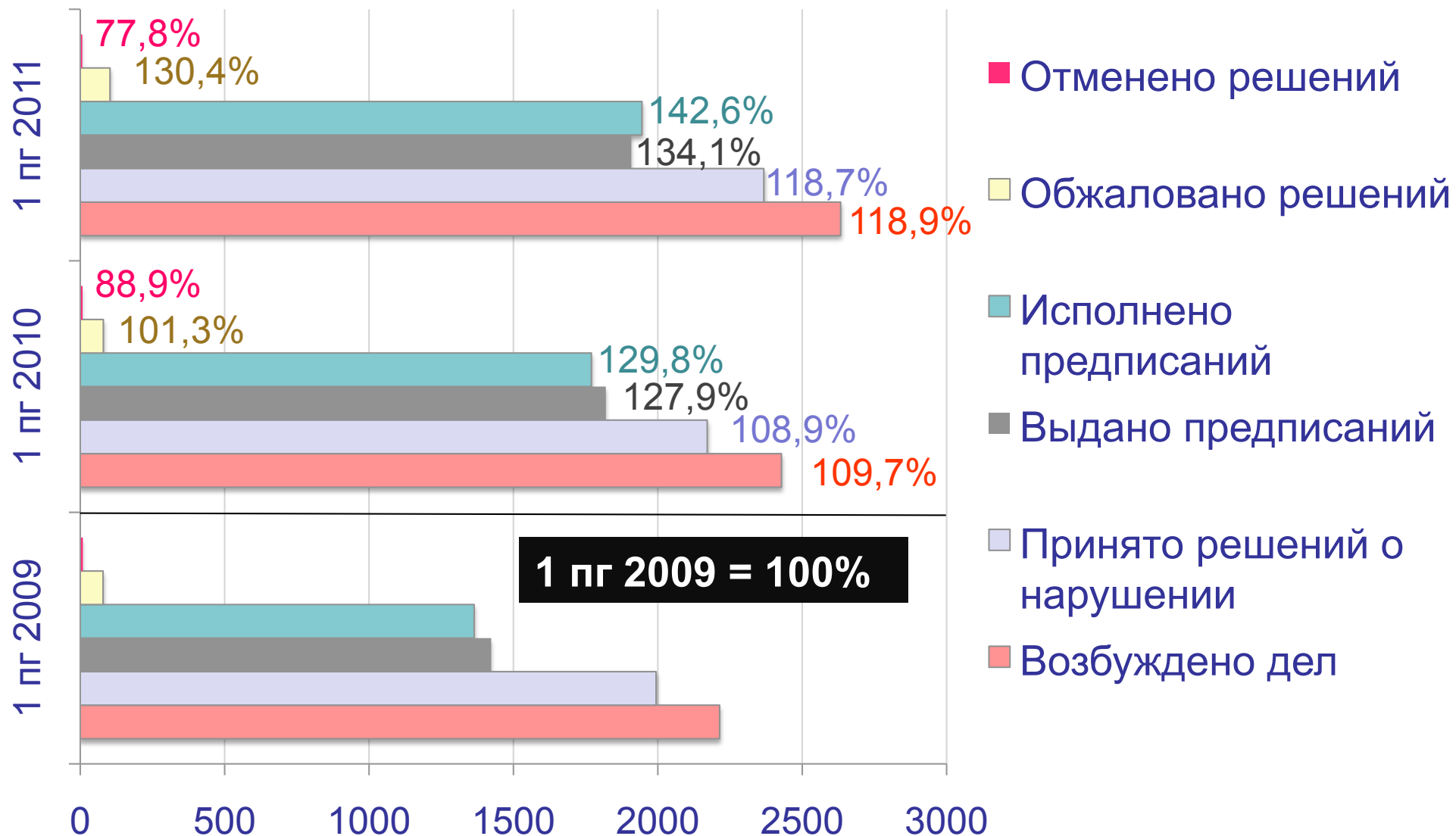
Дела о нарушении закона о рекламе

Возбуждено дел

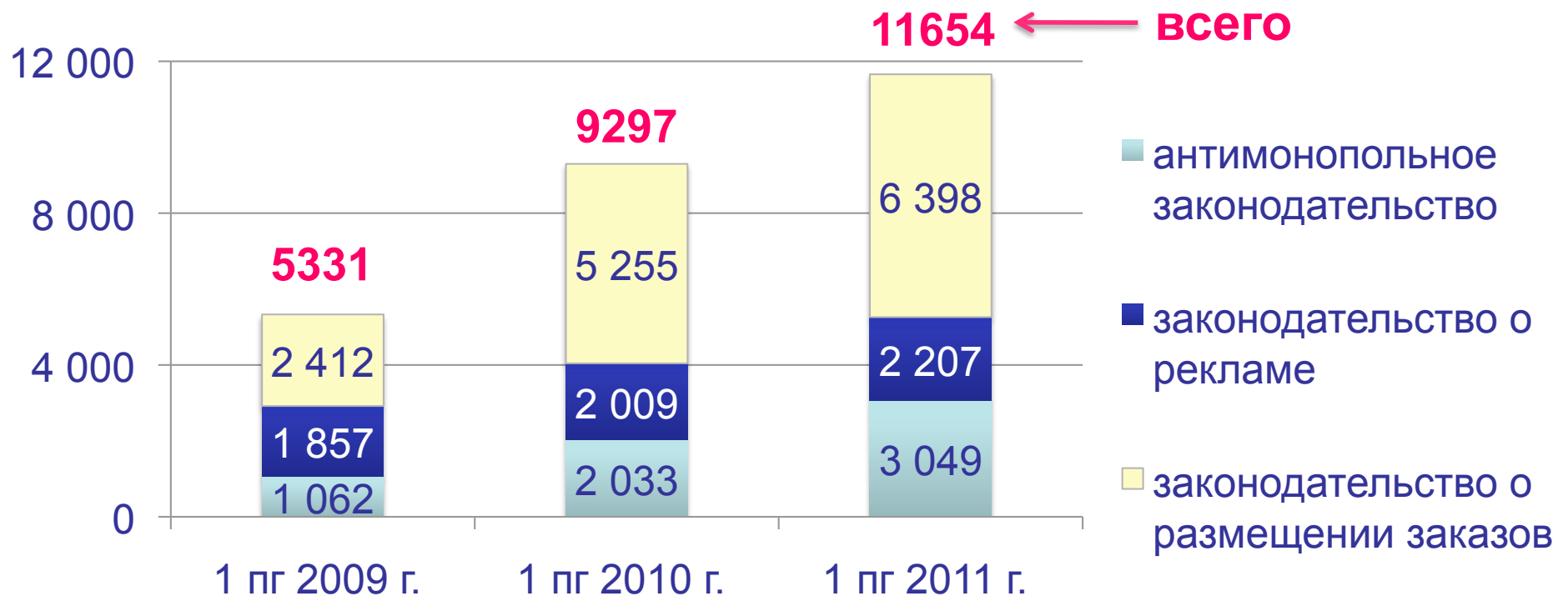


(% к предыдущему периоду)

Выявление нарушений закона о рекламе



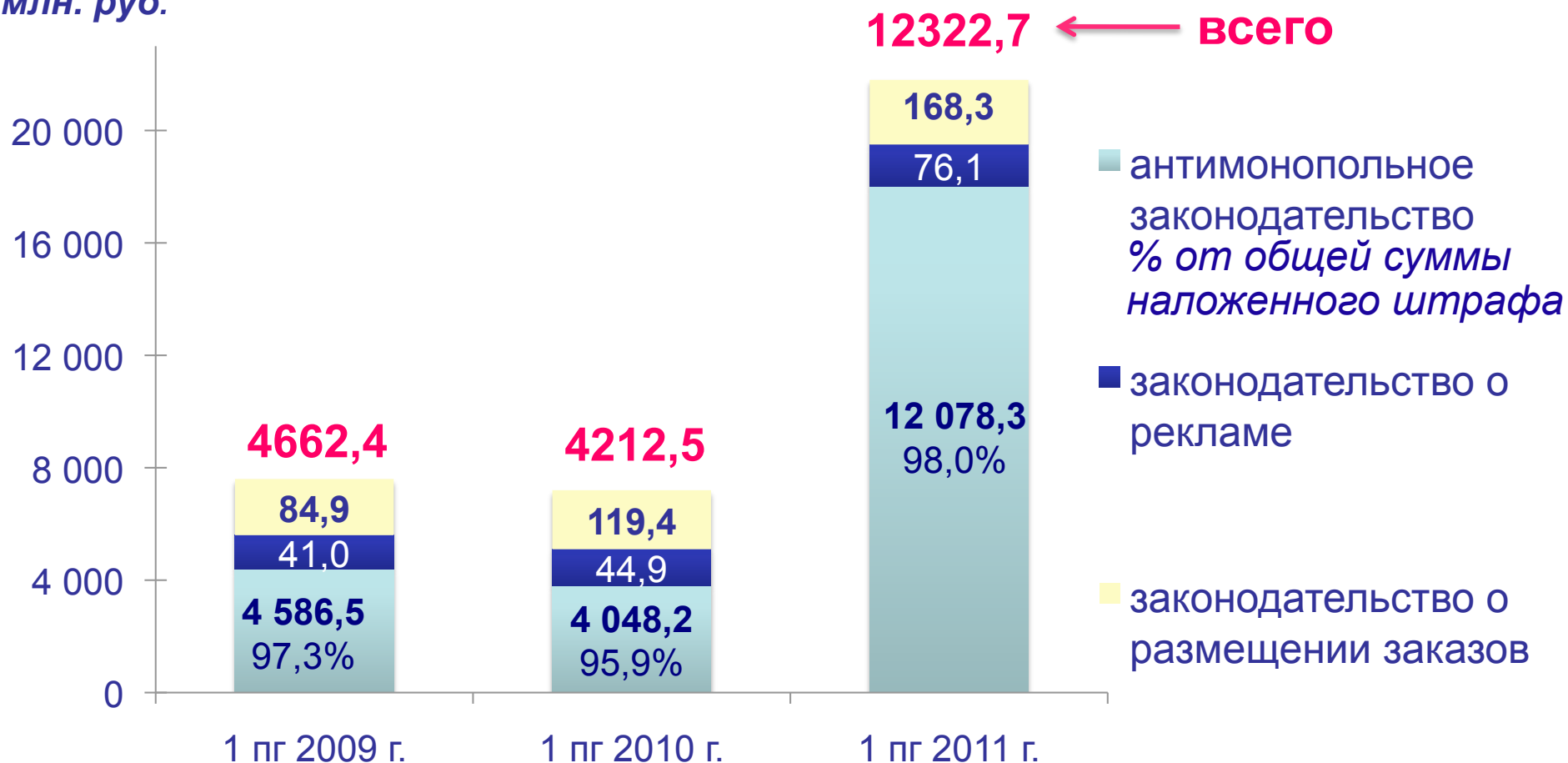
Выдано постановлений о наложении штрафа



Рост в 1 кв. 2011 г. к 1 кв. 2010 г. – почти в **1,3 раза**
 (в **1,5 раза** - за нарушение антимонопольного законодательства)

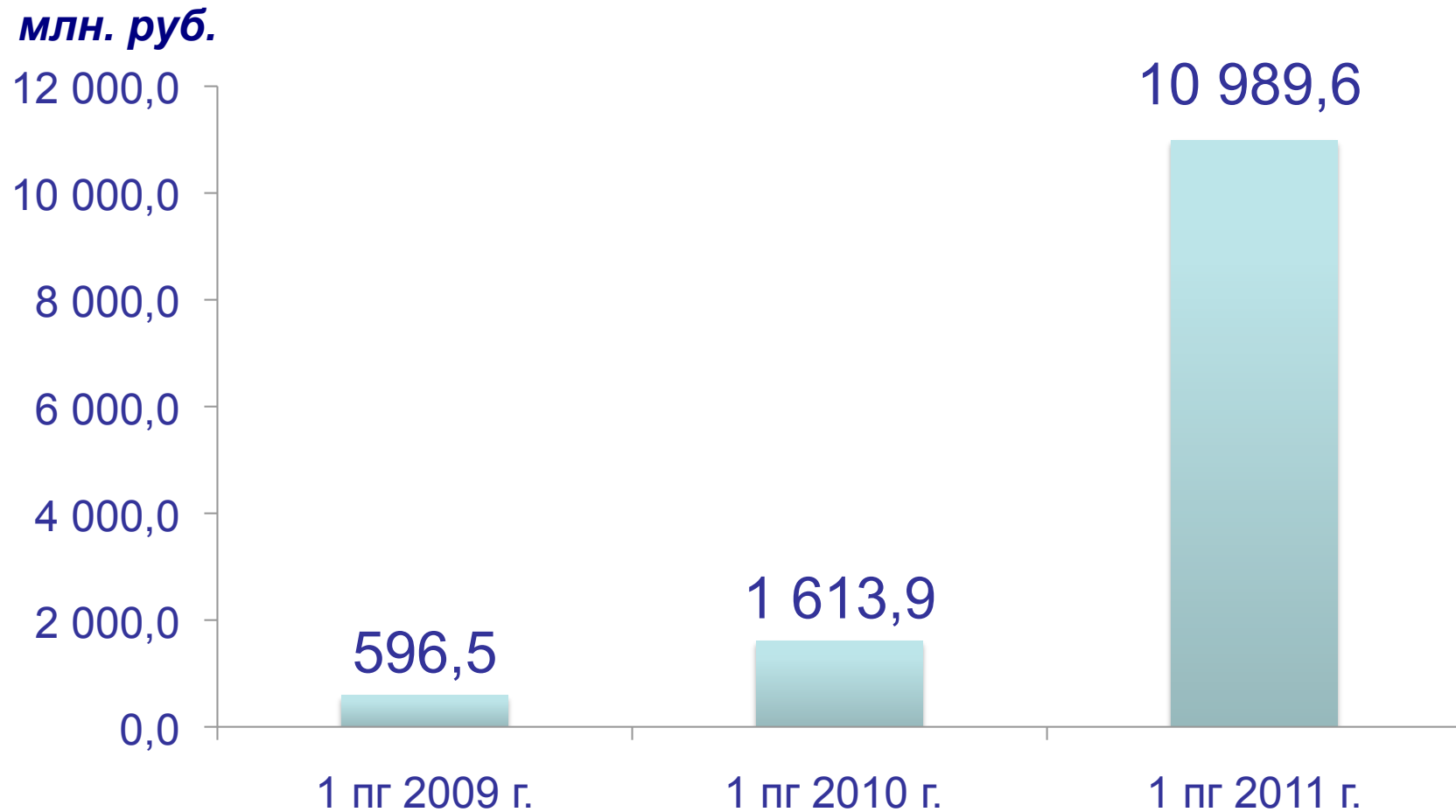
Суммарный размер наложенного штрафа (млн. руб.)

млн. руб.



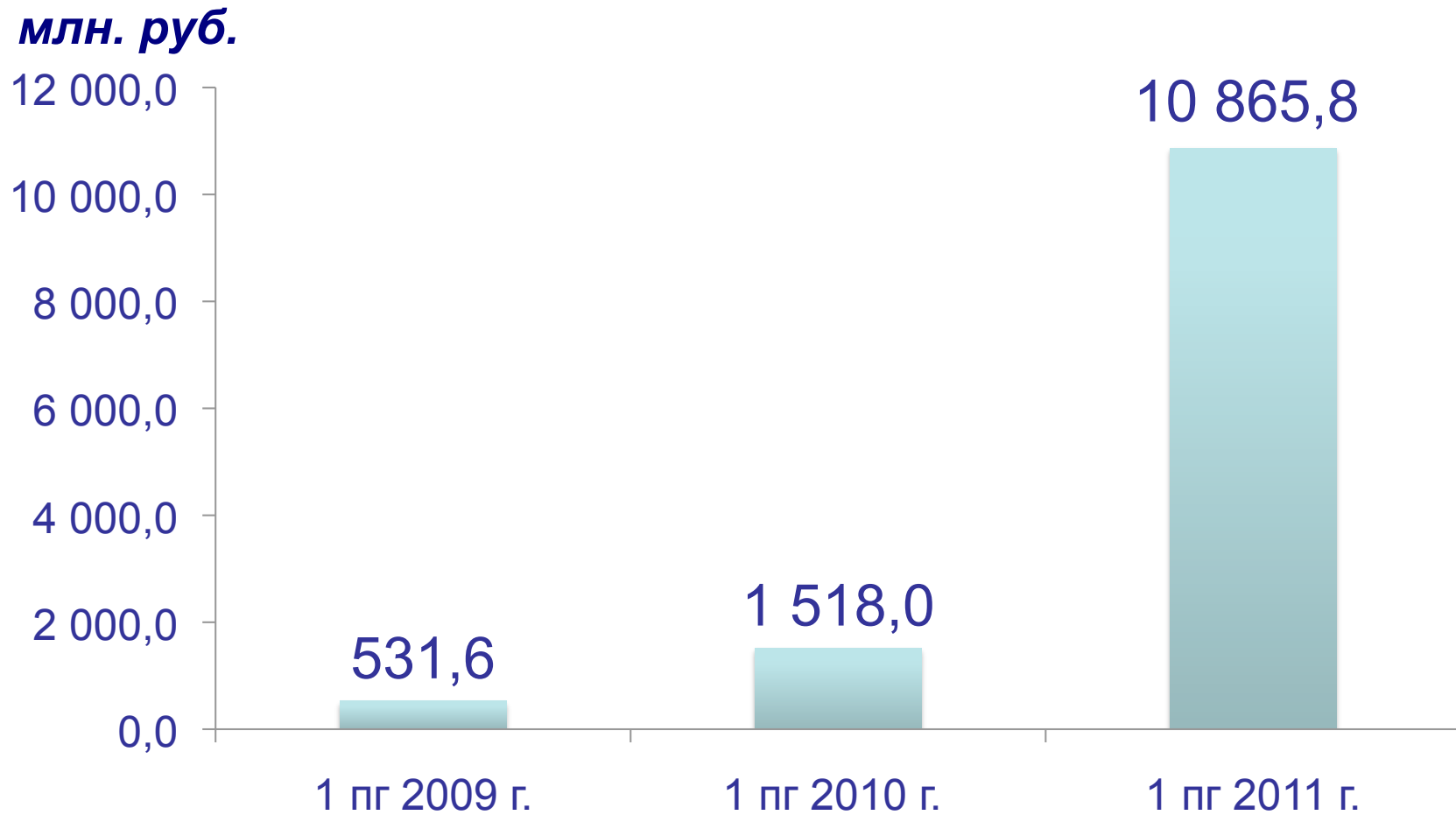
Все уплаченные штрафы, млн. руб.

(по данным Федерального казначейства)




Уплаченные штрафы за нарушение антимонопольного законодательства, млн. руб.

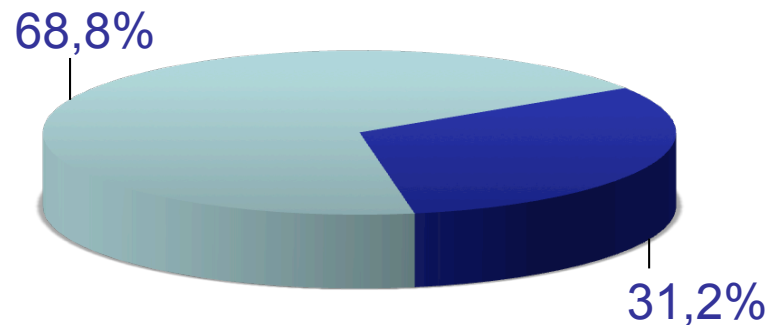
(по данным Федерального казначейства)



Исполненные постановления о наложении штрафа

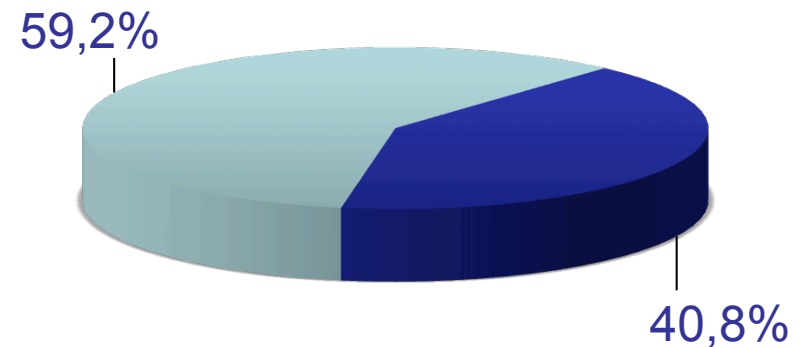
 - **доля исполненных постановлений** в общем количестве выданных постановлений (кроме отмененных судом)

Всего



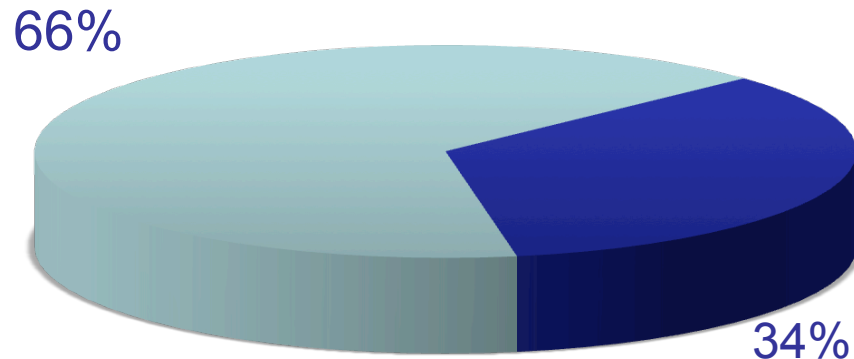
(1 пг 2010 г. - 69,6% исполнено)


Антимонопольное законодательство



(1 пг 2010 г. - 60,2% исполнено)

Штрафы за нарушение законодательства о рекламе



 - доля уплаченных штрафов
(% от суммы штрафов,
подлежащих взысканию)

1 пг 2010 – 82%

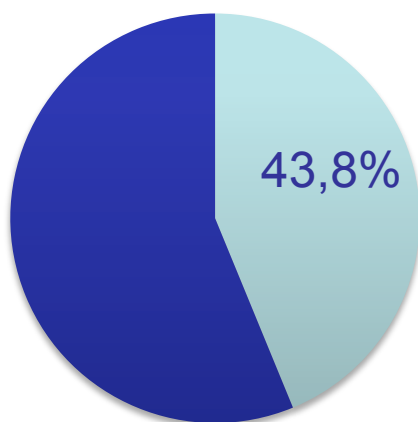
- **2 583 дел** об административном правонарушении;
- **2 207 постановлений** на сумму 76 млн. 65 тыс. руб.;
- **173 постановлений** обжаловано, **18** – отменено (0,8% от числа выданных);
- Подлежит взысканию - **73 млн. 859 тыс. руб.**;
- Уплачено штрафов – **48 млн. 551 тыс. руб.**

(по данным Федерального казначейства)

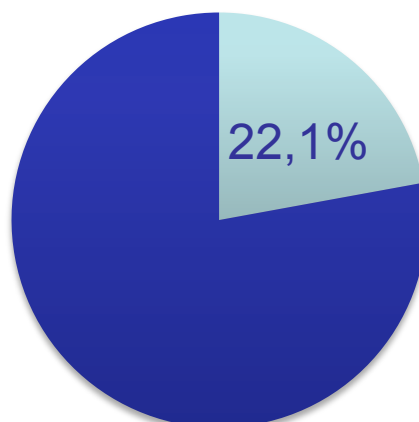
Отмененные судом штрафы

	1 пг 2009	1 пг 2010	1 пг 2011
Выдано постановлений	5 331	9 297	11 654
Обжаловано постановлений	1 320	1 817	1 919
Отменено постановлений	578	402	363
Доля обжалованных в числе выданных	24,8%	19,5%	16,5%
Доля отмененных в числе выданных	10,8%	4,3%	3,1%

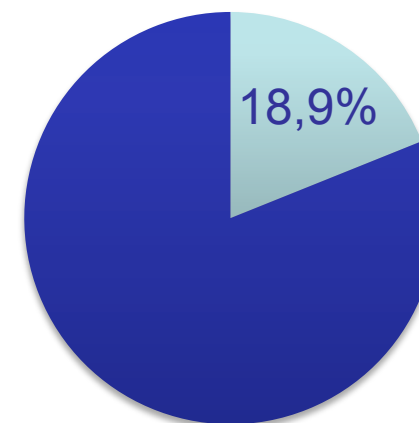
1 пг 2009



1 пг 2010



1 пг 2011



 - отменено постановлений (% от числа обжалованных)

Плановых проверок	234
Внеплановых проверок	15 924
Проверено заказов	73 248
Поступило жалоб	15 661
Рассмотрено жалоб	11 468
Признано обоснованными жалоб	4 975 (43%)
Обращений о согласовании ед. поставщика	7 058
Уведомлений о заключении контракта	7 231
Дел об административных правонарушениях	9 389
Наложено штрафов на сумму	166,8 млн руб.
Выиграно дел в суде	87%

ЦЕЛЬ – повышение качества закупаемой продукции и совершенствование отдельных элементов процедур закупок

ОСНОВНЫЕ ИЗМЕНЕНИЯ:

- Обоснование начальной цены. Источники – www.zakupki.gov.ru, данные Росстата, информация о ценах производителей, исследования рынка, собственные расчеты и др.
- Требования гарантии при закупках дорогостоящих машин и оборудования, а также, к расходам на эксплуатацию, к монтажу и наладке, к обучению персонала.
- Особенности, связанные с закупками в сфере культуры.
- Возможность установления особенностей размещения отдельных заказов по решению Правительства РФ, а также установления дополнительных требований при закупках отдельных видов продукции.

Задача ФАС России – внести до конца 2011 года в Правительство законопроект по модернизации системы госзакупок , отличительной чертой которого является комплексная и системная регламентация всех стадий закупочного процесса:

*планирование закупок → размещение заказов →
исполнение контрактов → анализ результатов закупок*

Реализация законопроекта – начиная с 2012 года.

Положения законопроекта взаимоувязаны с планом по введению Федеральной контрактной системы, одобренной в Правительстве РФ от 12.01.2011 №ВП-П13-49

СПАСИБО ЗА ВНИМАНИЕ!



www.fas.gov.ru



FAS-book



rus_fas



fasovka