

Биржевой рынок нефтепродуктов СПБМТСБ

Материалы к заседанию Биржевого
комитета о ситуации на рынках нефти и
нефтепродуктов в Российской Федерации

23 июня 2021 года



СПБМТСБ

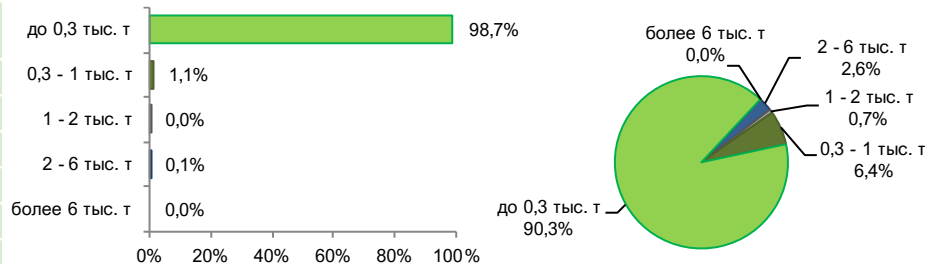
Санкт-Петербургская Международная
Товарно-сырьевая Биржа

Автомобильный бензин

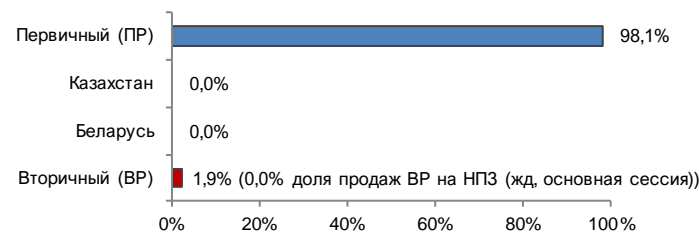


Итоги торгов совокупно		16 - 22 июня 2021	9 - 15 июня 2021	Всего с начала месяца	Всего с начала года	+/- к прошлому году	
Объем торгов, тонн		195 507	+37 704	619 277	4 254 903	+870 478	+25,7%
Количество договоров, ед.		2 294	+565	6 685	46 759	+10 368	+28,5%
Средний объем договора, тонн		85	-6	93	91	-2	-2,2%

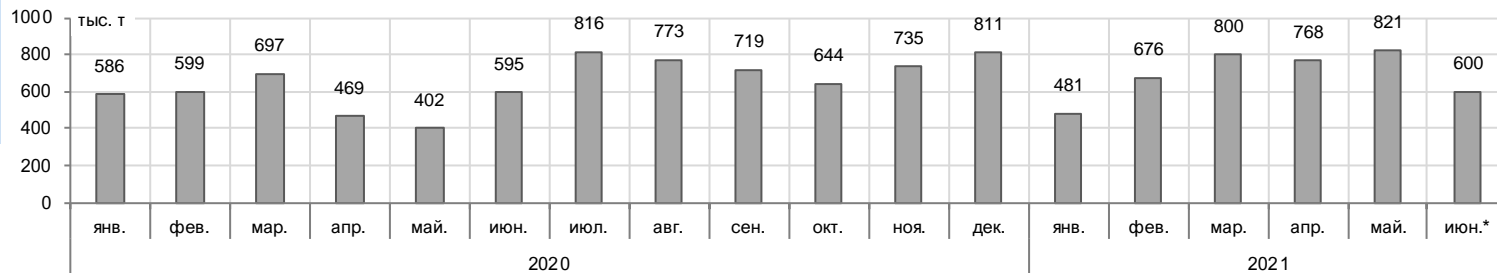
Структура договоров		Кол-во договоров, ед.	Доля, %
более 6 тыс. т		0	0,0%
2 - 6 тыс. т		2	0,1%
1 - 2 тыс. т		1	0,0%
0,3 - 1 тыс. т		26	1,1%
до 0,3 тыс. т		2 265	98,7%
Итого		2 294	100,0%



Структура рынка		Объем торгов, тонн	Доля, %
Вторичный (ВР)		3 640	1,9%
Беларусь		0	0,0%
Казахстан		0	0,0%
Первичный (ПР)		191 867	98,1%
Итого		195 507	100,0%



Объем продаж ПР на базисах франко-НПЗ

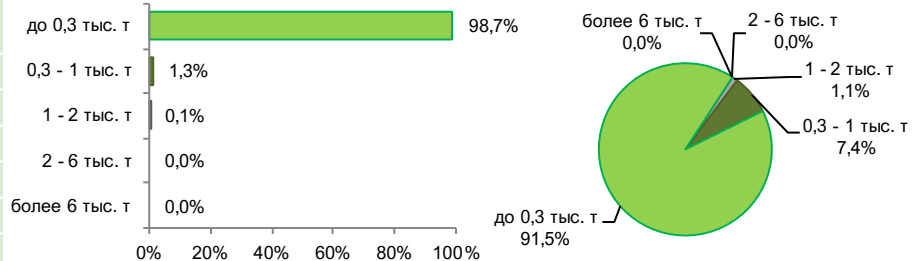


Автомобильный бензин Регуляр-92

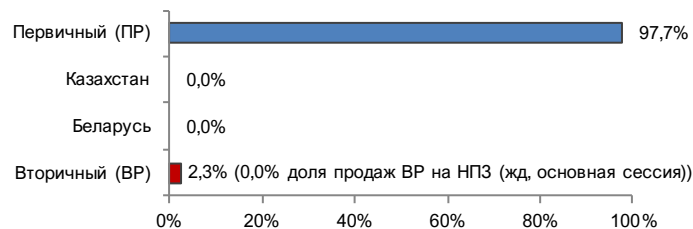


Итоги торгов совокупно		16 - 22 июня 2021	9 - 15 июня 2021	Всего с начала месяца	Всего с начала года	+/- к прошлому году	
Объем торгов, тонн		123 033	+25 986	371 548	2 718 148	+529 268	+24,2%
Количество договоров, ед.		1 428	+373	4 006	29 247	+5 959	+25,6%
Средний объем договора, тонн		86	-6	93	93	-1	-1,1%

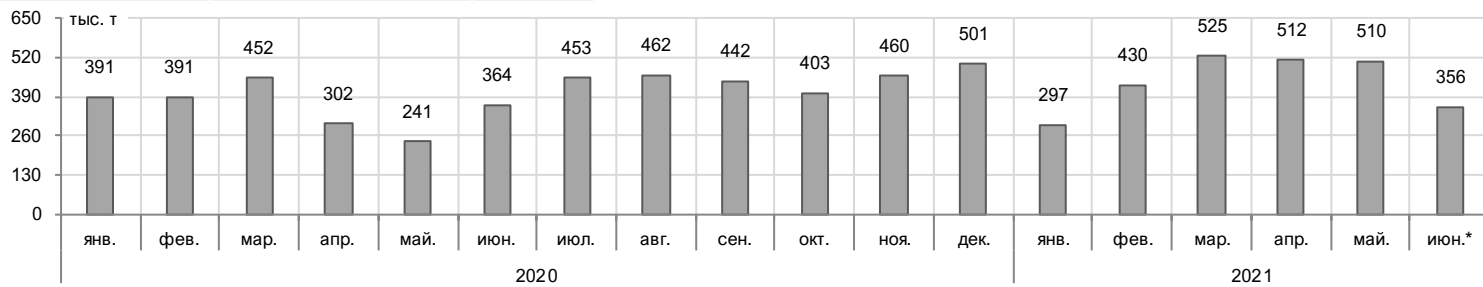
Структура договоров	Кол-во договоров, ед.	Доля, %
более 6 тыс. т	0	0,0%
2 - 6 тыс. т	0	0,0%
1 - 2 тыс. т	1	0,1%
0,3 - 1 тыс. т	18	1,3%
до 0,3 тыс. т	1 409	98,7%
Итого	1 428	100,0%



Структура рынка	Объем торгов, тонн	Доля, %
Вторичный (ВР)	2 885	2,3%
Беларусь		0,0%
Казахстан		0,0%
Первичный (ПР)	120 148	97,7%
Итого	123 033	100,0%



Объем продаж ПР на базисах франко-НПЗ

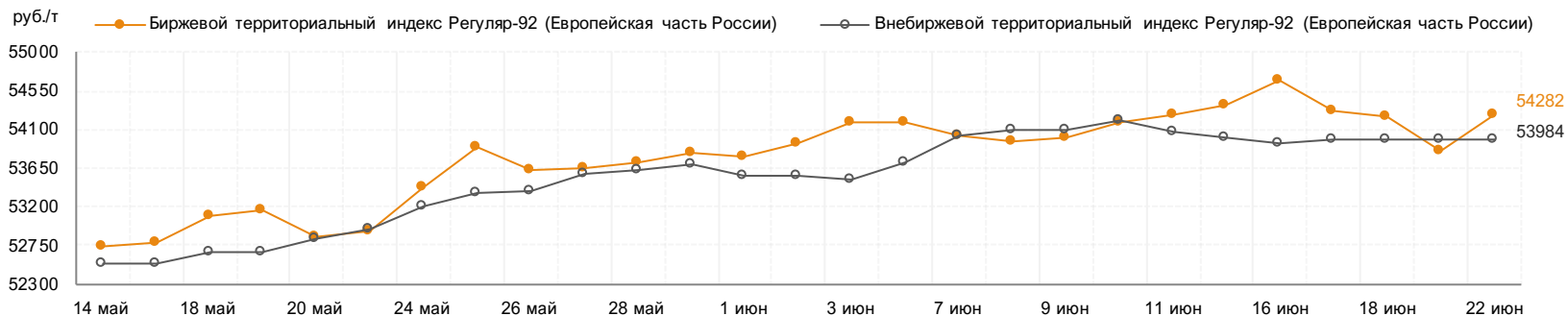


Автомобильный бензин Регуляр-92

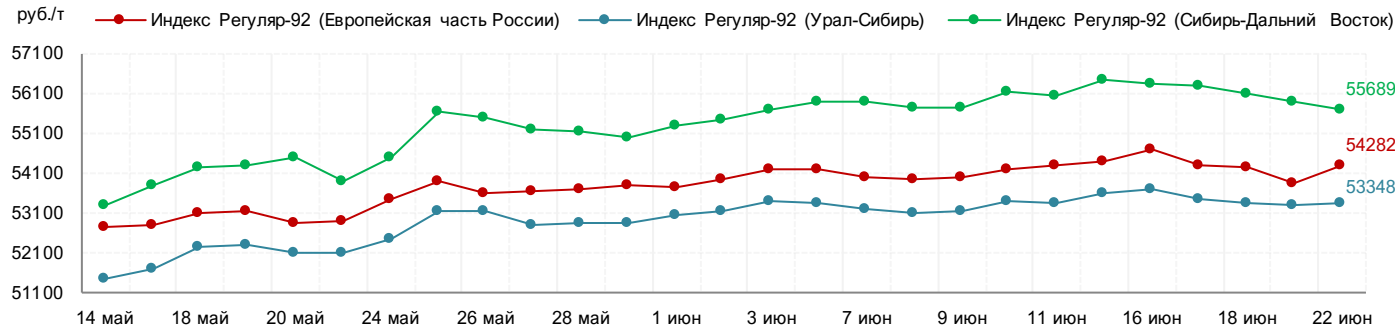


Индекс

	22 июня 2021	+/- к 15 июня 2021	среднее за 1 - 22 июня 2021	+/- к среднему за 1 - 22 мая 2021	+/- к среднему за 1 - 22 июня 2020	+/- к среднему за декабрь 2020
Биржевой территориальный индекс Регуляр-92 (Европейская часть России)	54282	-106	54154	+1538	+4318	+8910



Территориальные биржевые индексы



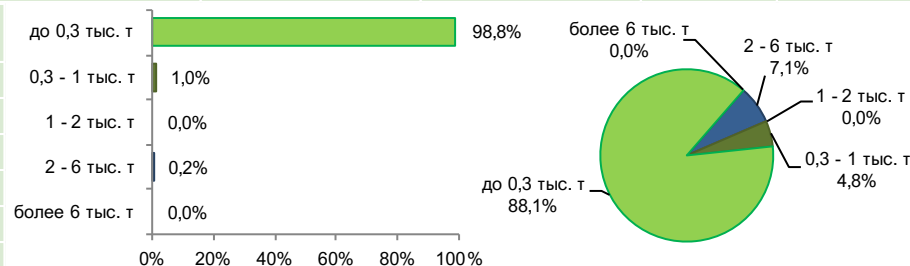
Среднее значение 16 - 22 июня	
Сибирь-Дальний Восток	56071
Европейская часть России	54277
Урал-Сибирь	53434

Автомобильный бензин Премиум-95

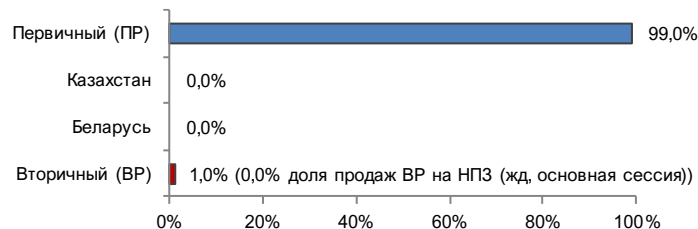


Итоги торгов совокупно		16 - 22 июня 2021	9 - 15 июня 2021	Всего с начала месяца	Всего с начала года	+/- к прошлому году	
Объем торгов, тонн		71 144	+11 118	241 039	1 487 390	+416 585	+38,9%
Количество договоров, ед.		841	+184	2 594	16 798	+4 751	+39,4%
Средний объем договора, тонн		85	-7	93	89	-0	-0,4%

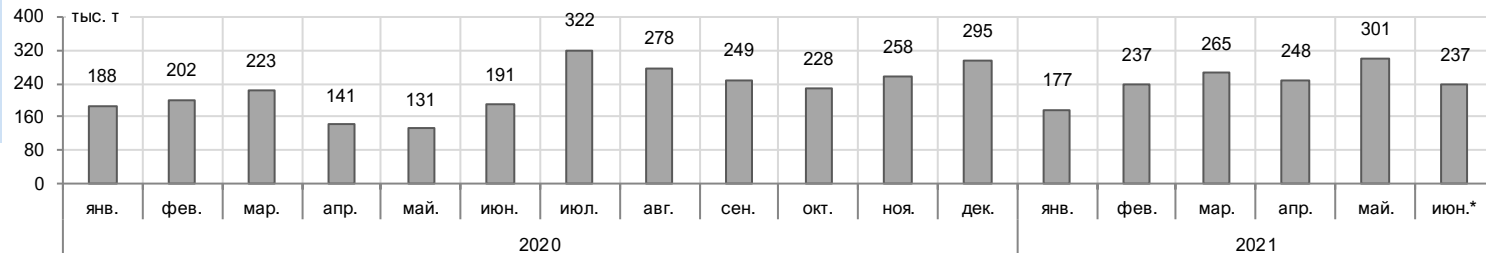
Структура договоров	Кол-во договоров, ед.	Доля, %
более 6 тыс. т	0	0,0%
2 - 6 тыс. т	2	0,2%
1 - 2 тыс. т	0	0,0%
0,3 - 1 тыс. т	8	1,0%
до 0,3 тыс. т	831	98,8%
Итого	841	100,0%



Структура рынка	Объем торгов, тонн	Доля, %
Вторичный (ВР)	725	1,0%
Беларусь		0,0%
Казахстан		0,0%
Первичный (ПР)	70 419	99,0%
Итого	71 144	100,0%



Объем продаж ПР на базисах франко-НПЗ

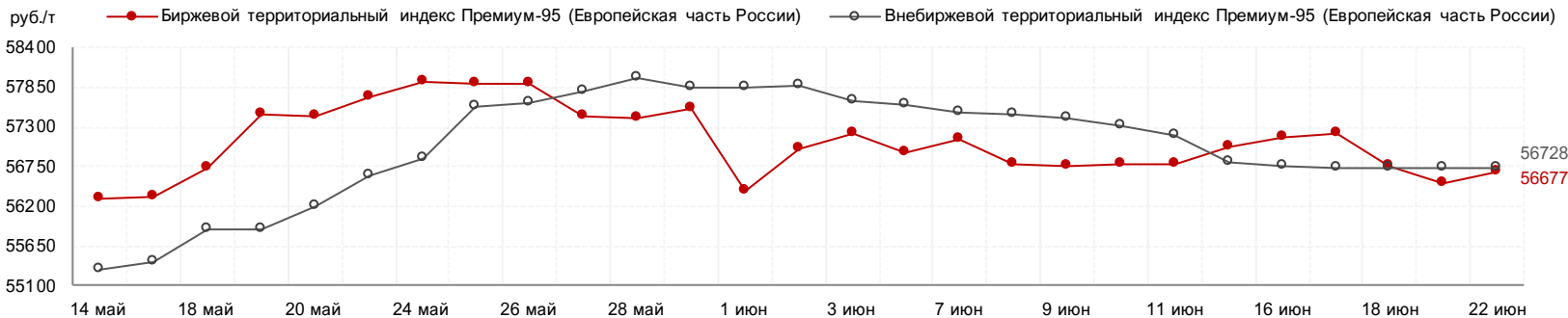


Автомобильный бензин Премиум-95

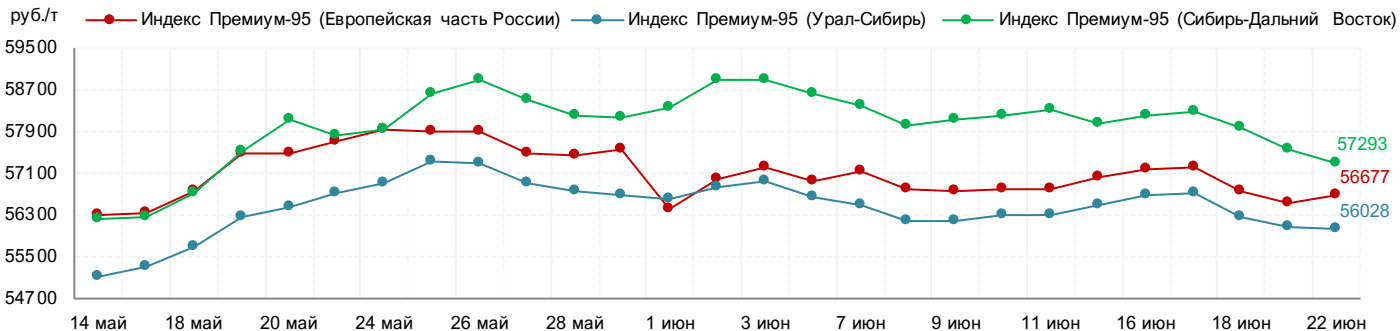


Индекс

	22 июня 2021	+/- к 15 июня 2021	среднее за 1 - 22 июня 2021	+/- к среднему за 1 - 22 мая 2021	+/- к среднему за 1 - 22 июня 2020	+/- к среднему за декабрь 2020
Биржевой территориальный индекс Премиум-95 (Европейская часть России)	56677	-349	56876	+834	+1542	+10394



Территориальные биржевые индексы



Среднее значение
16 - 22 июня

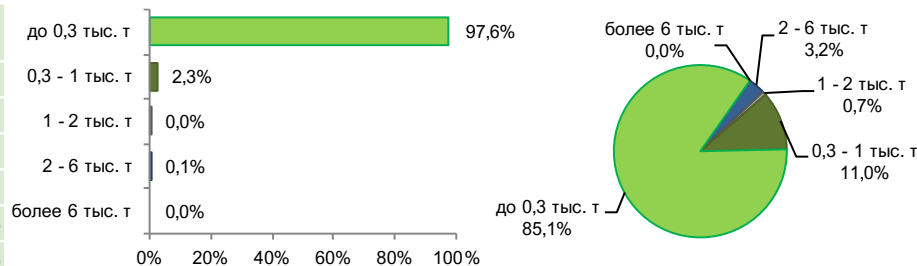
Сибирь-Дальний Восток	57859
Европейская часть России	56862
Урал-Сибирь	56341

Дизельное топливо

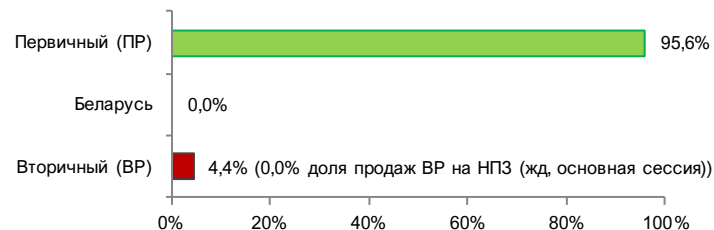


Итоги торгов совокупно		16 - 22 июня 2021	9 - 15 июня 2021	Всего с начала месяца	Всего с начала года	+/- к прошлому году	
Объем торгов, тонн		210 479	+39 416	654 625	4 502 100	+399 949	+9,7%
Количество договоров, ед.		2 079	+584	5 719	42 665	+6 375	+17,6%
Средний объем договора, тонн		101	-13	114	106	-8	-6,6%

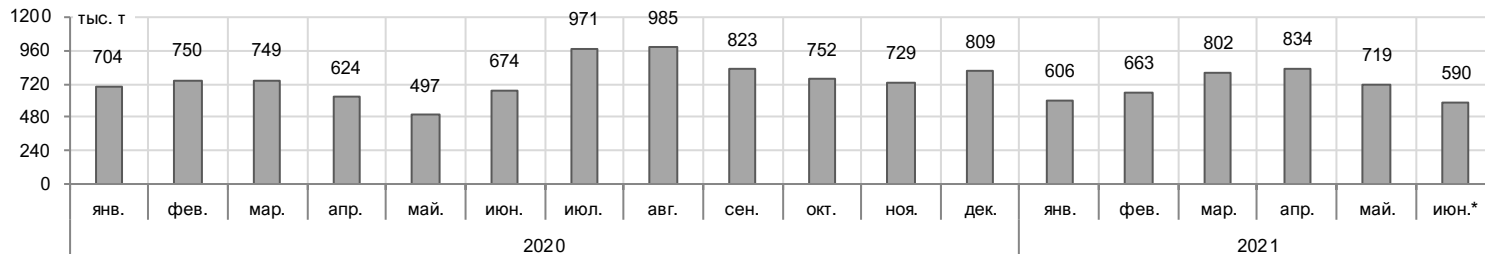
Структура договоров	Кол-во договоров, ед.	Доля, %
более 6 тыс. т	0	0,0%
2 - 6 тыс. т	2	0,1%
1 - 2 тыс. т	1	0,0%
0,3 - 1 тыс. т	47	2,3%
до 0,3 тыс. т	2 029	97,6%
Итого	2 079	100,0%



Структура рынка	Объем торгов, тонн	Доля, %
Вторичный (ВР)	9 226	4,4%
Беларусь	0	0,0%
Первичный (ПР)	201 253	95,6%
Итого	210 479	100,0%



Объем продаж ПР на базисах франко-НПЗ

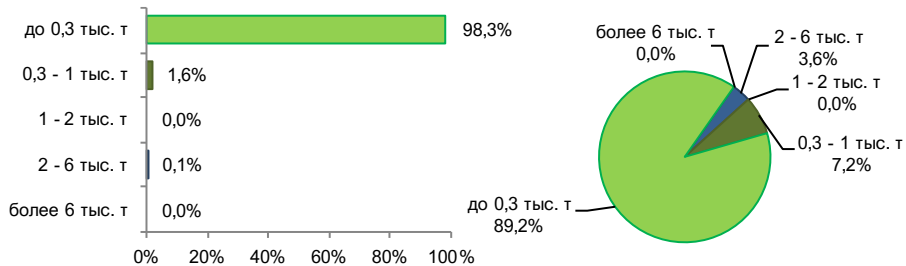


Дизельное топливо летнее

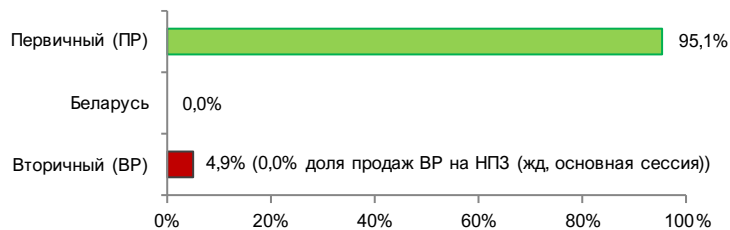


Итоги торгов совокупно		16 - 22 июня 2021	9 - 15 июня 2021	Всего с начала месяца	Всего с начала года	+/- к прошлому году	
Объем торгов, тонн		188 464	+36 366	580 930	2 731 200	+391 869	+16,8%
Количество договоров, ед.		1 955	+566	5 368	25 354	+5 290	+26,4%
Средний объем договора, тонн		96	-13	108	108	-9	-7,6%

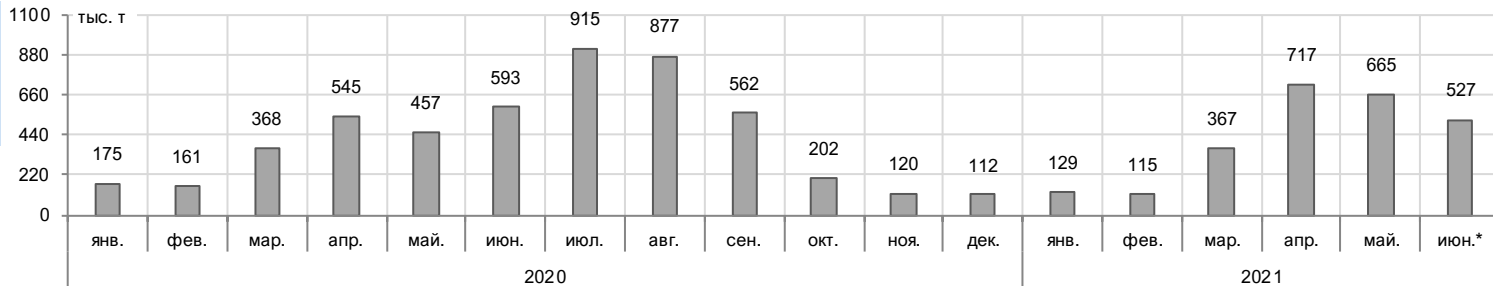
Структура договоров		Кол-во договоров, ед.	Доля, %
более 6 тыс. т		0	0,0%
2 - 6 тыс. т		2	0,1%
1 - 2 тыс. т		0	0,0%
0,3 - 1 тыс. т		32	1,6%
до 0,3 тыс. т		1 921	98,3%
Итого		1 955	100,0%



Структура рынка		Объем торгов, тонн	Доля, %
Вторичный (ВР)		9 226	4,9%
Беларусь			0,0%
Первичный (ПР)		179 238	95,1%
Итого		188 464	100,0%



Объем продаж ПР на базисах франко-НПЗ

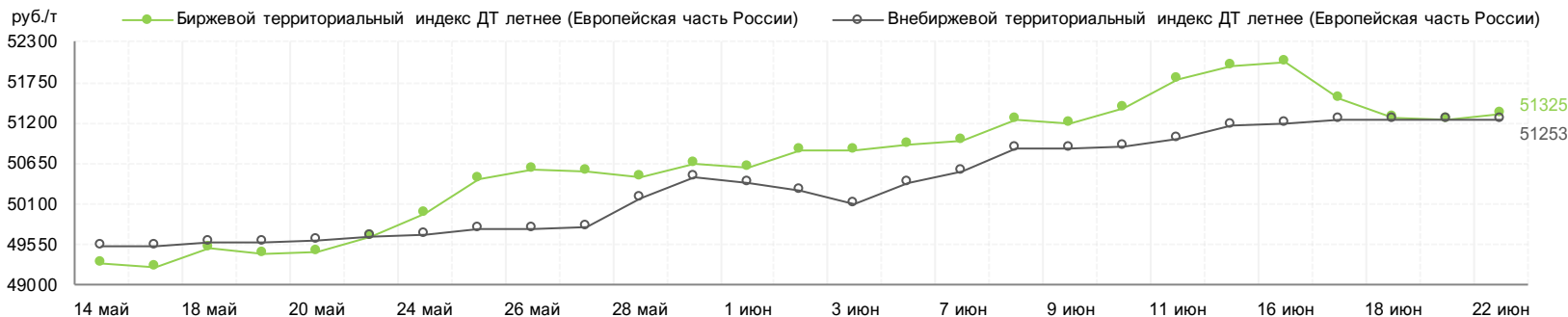


Дизельное топливо летнее

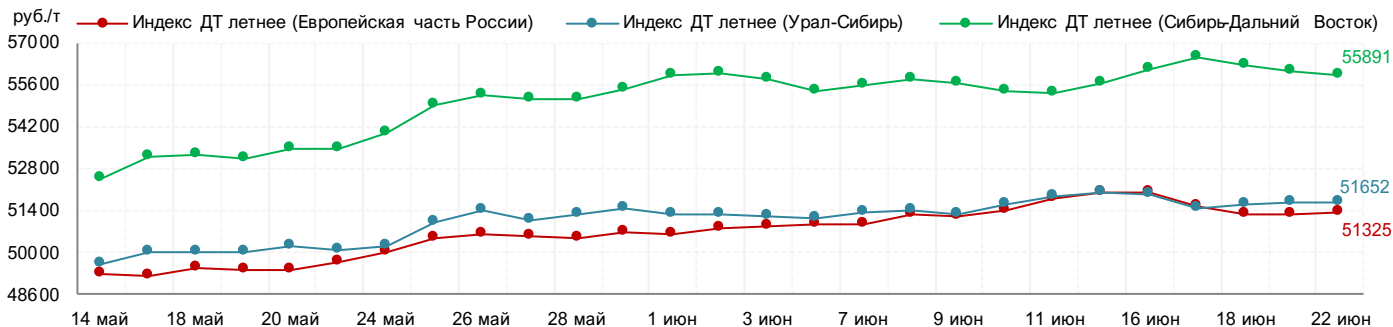


Индекс

	22 июня 2021	+/- к 15 июня 2021	среднее за 1 - 22 июня 2021	+/- к среднему за 1 - 22 мая 2021	+/- к среднему за 1 - 22 июня 2020	+/- к среднему за декабрь 2020
Биржевой территориальный индекс ДТ летнее (Европейская часть России)	51325	-648	51272	+1991	+3863	+7424



Территориальные биржевые индексы



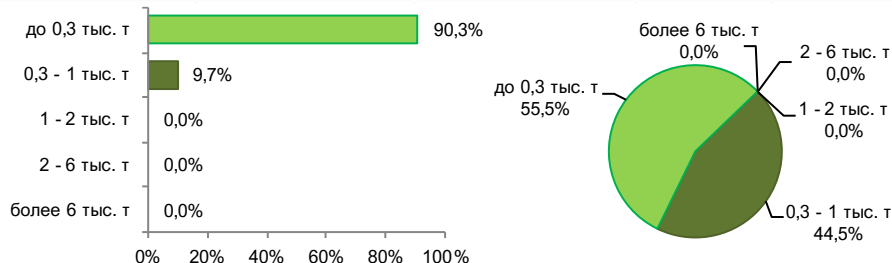
Среднее значение 16 - 22 июня	
Сибирь-Дальний Восток	56156
Урал-Сибирь	51669
Европейская часть России	51478

Авиационный керосин

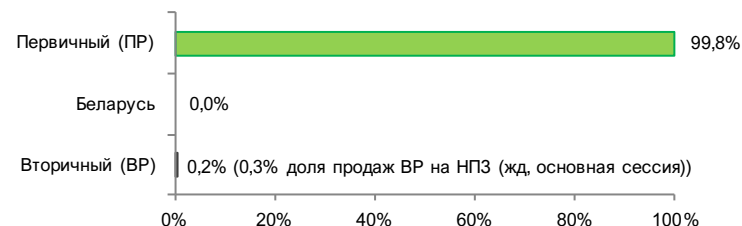


Итоги торгов совокупно		16 - 22 июня 2021	9 - 15 июня 2021	Всего с начала месяца	Всего с начала года	+/- к прошлому году	
Объем торгов, тонн		36 925	+1 745	119 260	961 355	-121 957	-11,3%
Количество договоров, ед.		309	+50	983	8 055	-230	-2,8%
Средний объем договора, тонн		119	-16	121	119	-11	-8,7%

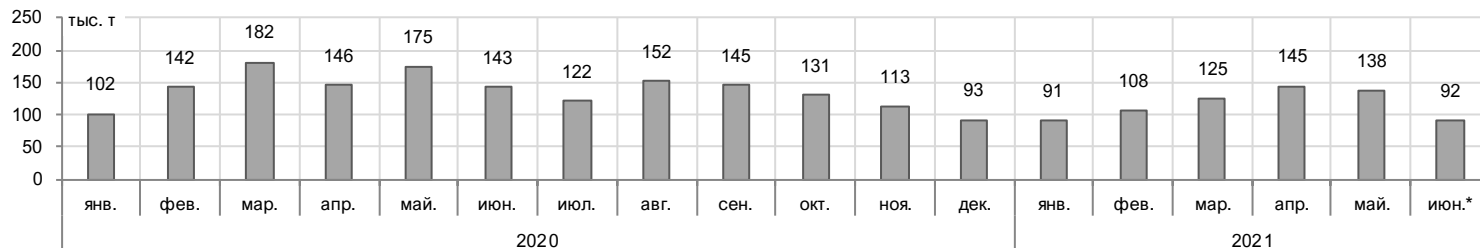
Структура договоров		Кол-во договоров, ед.	Доля, %
более 6 тыс. т		0	0,0%
2 - 6 тыс. т		0	0,0%
1 - 2 тыс. т		0	0,0%
0,3 - 1 тыс. т		30	9,7%
до 0,3 тыс. т		279	90,3%
Итого		309	100,0%



Структура рынка		Объем торгов, тонн	Доля, %
Вторичный (ВР)		65	0,2%
Беларусь			0,0%
Первичный (ПР)		36 860	99,8%
Итого		36 925	100,0%

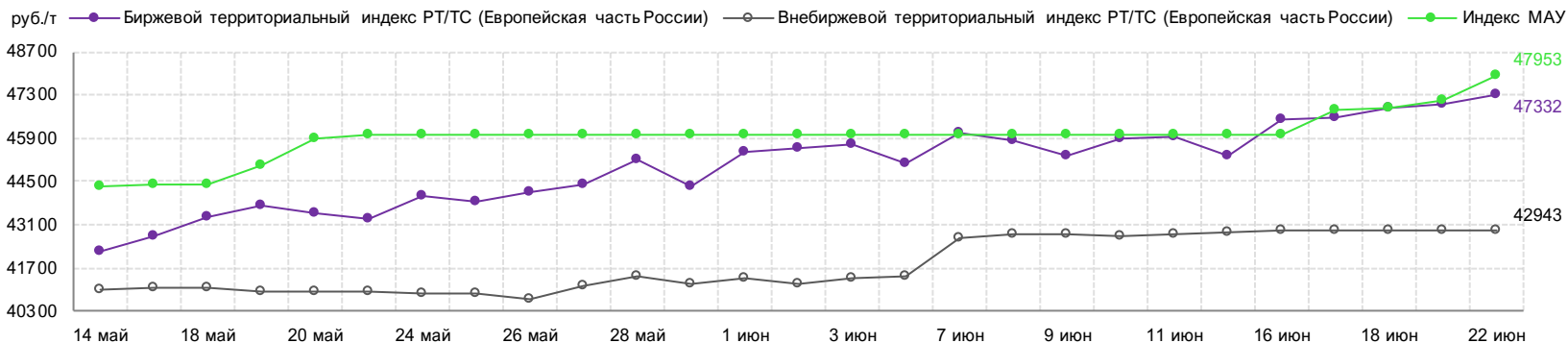


Объем продаж ПР на базисах франко-НПЗ

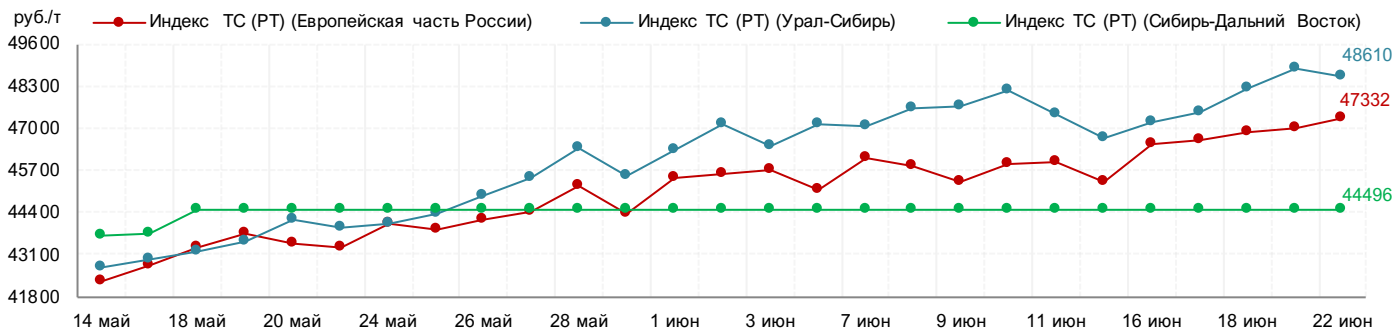


Индекс

	22 июня 2021	+/- к 15 июня 2021	среднее за 1 - 22 июня 2021	+/- к среднему за 1 - 22 мая 2021	+/- к среднему за 1 - 22 июня 2020	+/- к среднему за декабрь 2020
Биржевой территориальный индекс РТ/ТС (Европейская часть России)	47332	+1999	46042	+3589	+14180	+7287



Территориальные биржевые индексы

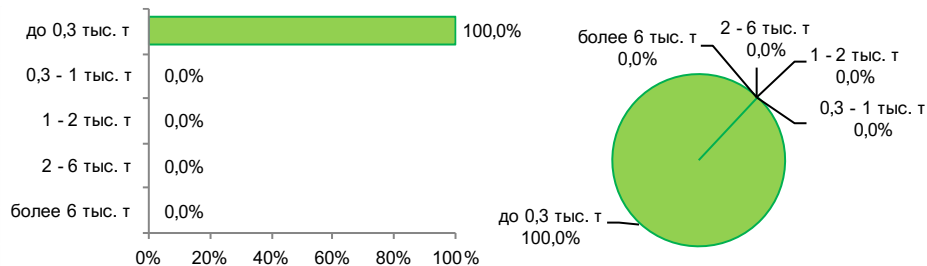


Среднее значение
16 - 22 июня

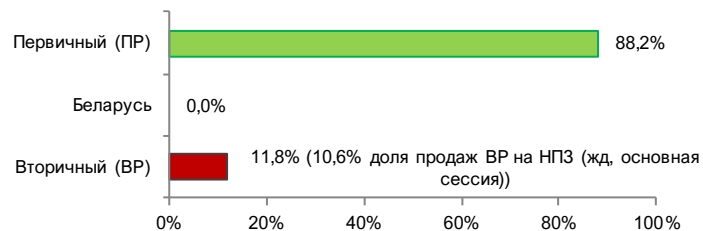
Урал-Сибирь	48077
Европейская часть России	46867
Сибирь-Дальний Восток	44496

Итоги торгов совокупно		16 - 22 июня 2021	9 - 15 июня 2021	Всего с начала месяца	Всего с начала года	+/- к прошлому году	
Объем торгов, тонн		26 100	+6 080	77 855	596 085	-29 810	-4,8%
Количество договоров, ед.		301	+63	890	6 945	+1 289	+22,8%
Средний объем договора, тонн		87	+3	87	86	-25	-22,4%

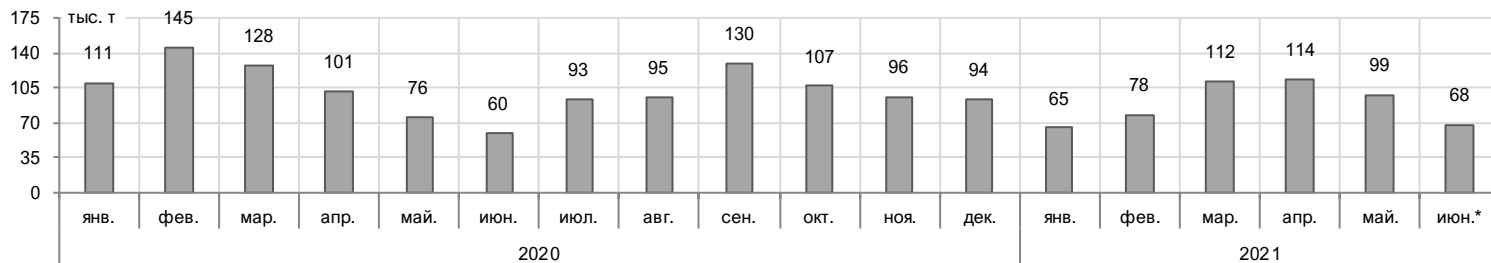
Структура договоров		Кол-во договоров, ед.	Доля, %
более 6 тыс. т		0	0,0%
2 - 6 тыс. т		0	0,0%
1 - 2 тыс. т		0	0,0%
0,3 - 1 тыс. т		0	0,0%
до 0,3 тыс. т		301	100,0%
Итого		301	100,0%



Структура рынка		Объем торгов, тонн	Доля, %
Вторичный (ВР)		3 090	11,8%
Беларусь			0,0%
Первичный (ПР)		23 010	88,2%
Итого		26 100	100,0%

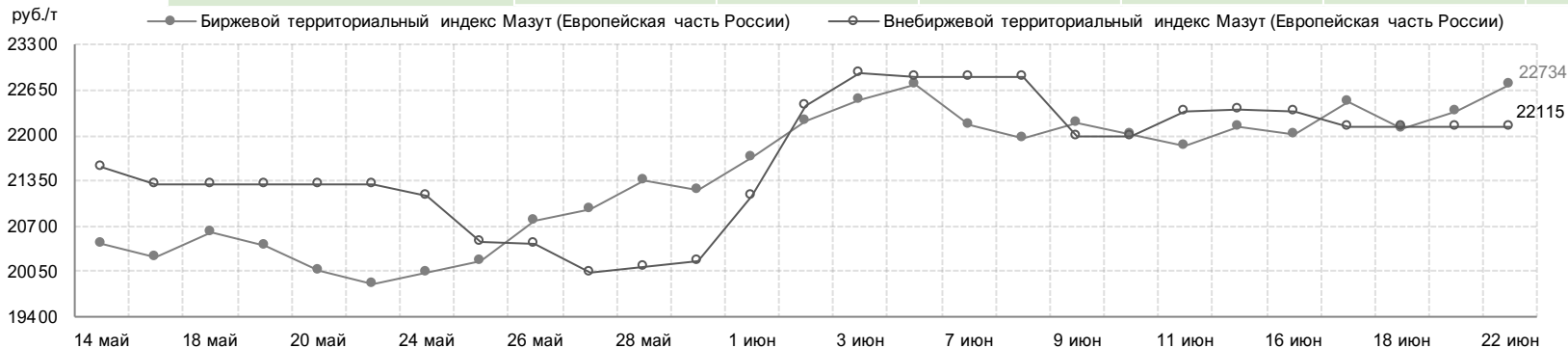


Объем продаж ПР на базисах франко-НПЗ

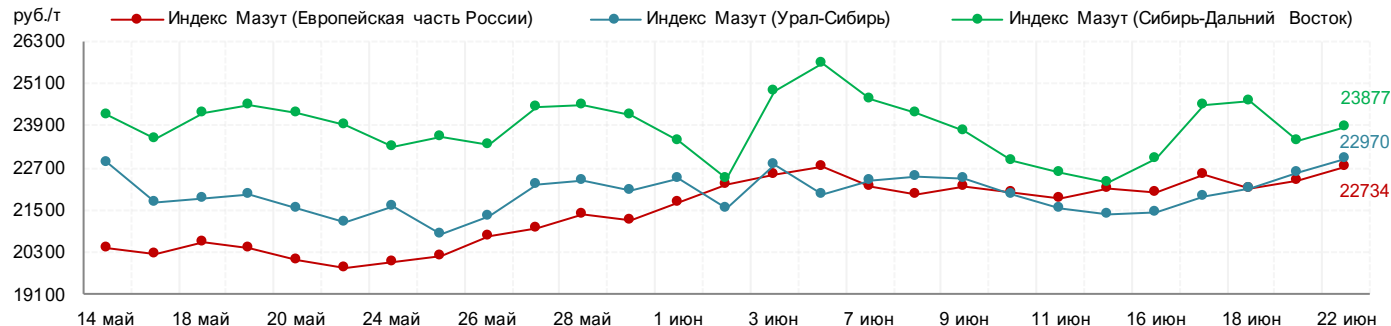


Индекс

	22 июня 2021	+/- к 15 июня 2021	среднее за 1 - 22 июня 2021	+/- к среднему за 1 - 22 мая 2021	+/- к среднему за 1 - 22 июня 2020	+/- к среднему за декабрь 2020
Биржевой территориальный индекс Мазут (Европейская часть России)	22734	+607	22209	+963	+13580	+7175



Территориальные биржевые индексы



Среднее значение
16 - 22 июня

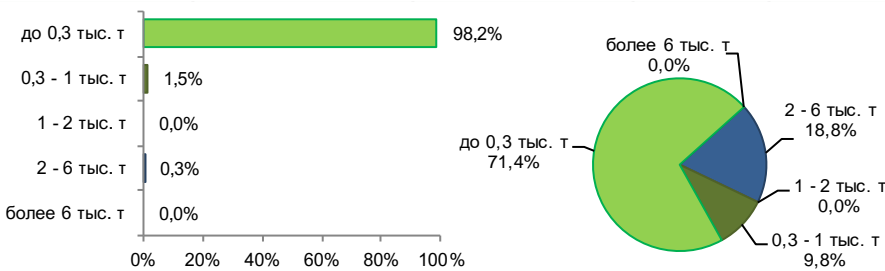
Сибирь-Дальний Восток	23886
Европейская часть России	22337
Урал-Сибирь	22193

Сжиженный углеводородный газ для бытовых нужд и автомобильного транспорта

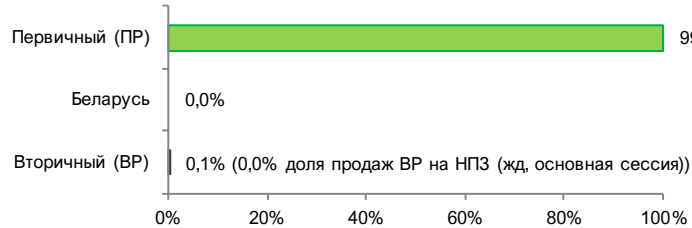


Итоги торгов совокупно		16 - 22 июня 2021	9 - 15 июня 2021	Всего с начала месяца	Всего с начала года	+/- к прошлому году	
	Объем торгов, тонн		31 981	+7 999	94 980	687 932	+264 805
Количество договоров, ед.		619	+6	2 004	14 336	+5 315	+58,9%
Средний объем договора, тонн		52	+13	47	48	+1	+2,3%

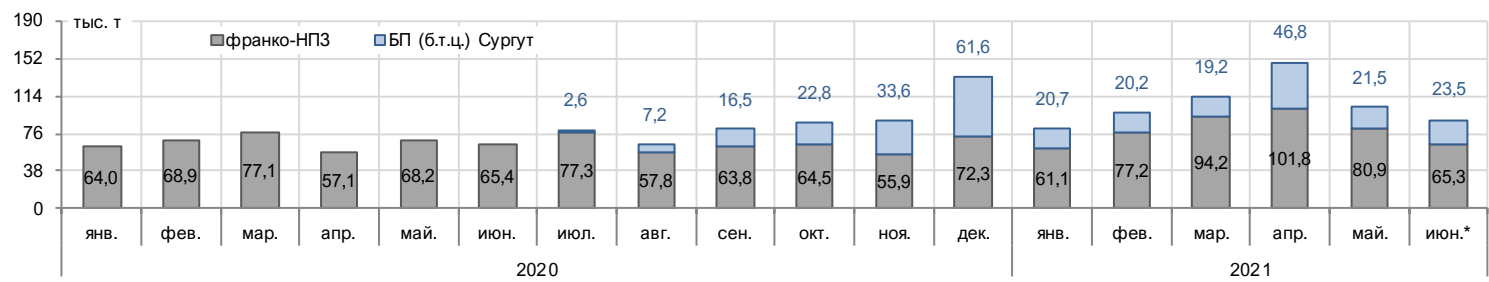
Структура договоров		Кол-во договоров, ед.	Доля, %
	более 6 тыс. т		0
2 - 6 тыс. т		2	0,3%
1 - 2 тыс. т		0	0,0%
0,3 - 1 тыс. т		9	1,5%
до 0,3 тыс. т		608	98,2%
Итого		619	100,0%



Структура рынка		Объем торгов, тонн	Доля, %
	Вторичный (ВР)		25
Беларусь			0,0%
Первичный (ПР)		31 956	99,9%
Итого		31 981	100,0%



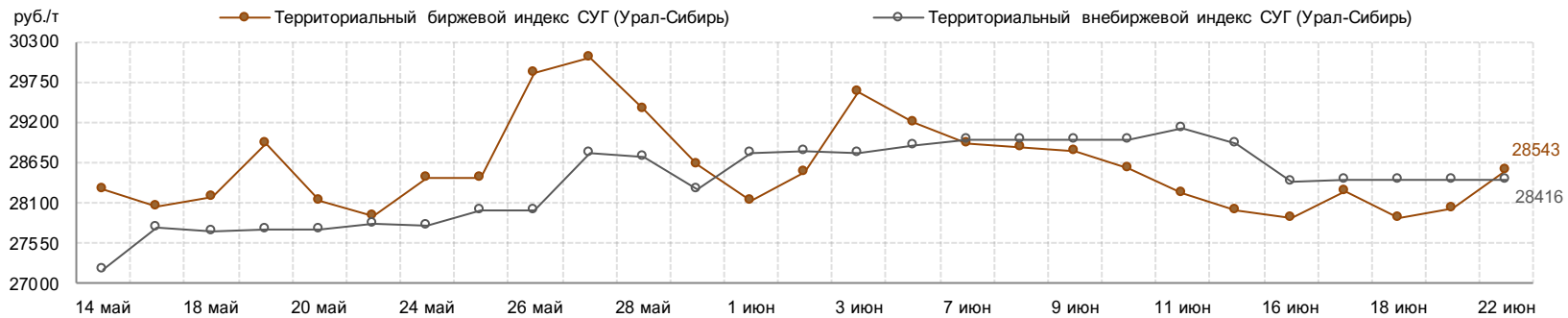
Объем продаж ПР на базисах франко-НПЗ



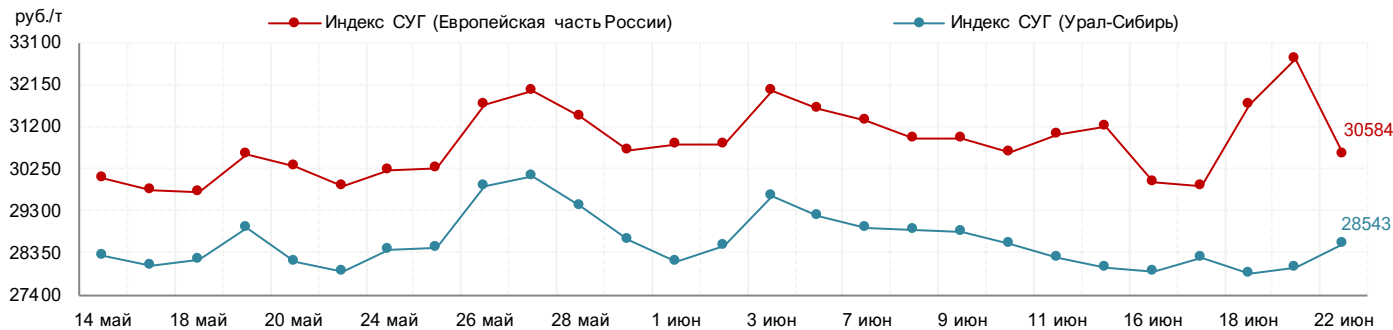
Сжиженный углеводородный газ для бытовых нужд и автомобильного транспорта



Индекс	22 июня 2021	+/- к 15 июня 2021	среднее за 1 - 22 июня 2021	+/- к среднему за 1 - 22 мая 2021	+/- к среднему за 1 - 22 июня 2020	+/- к среднему за декабрь 2020
	Территориальный биржевой индекс СУГ (Урал-Сибирь)	28543	+549	28500	+749	+2098

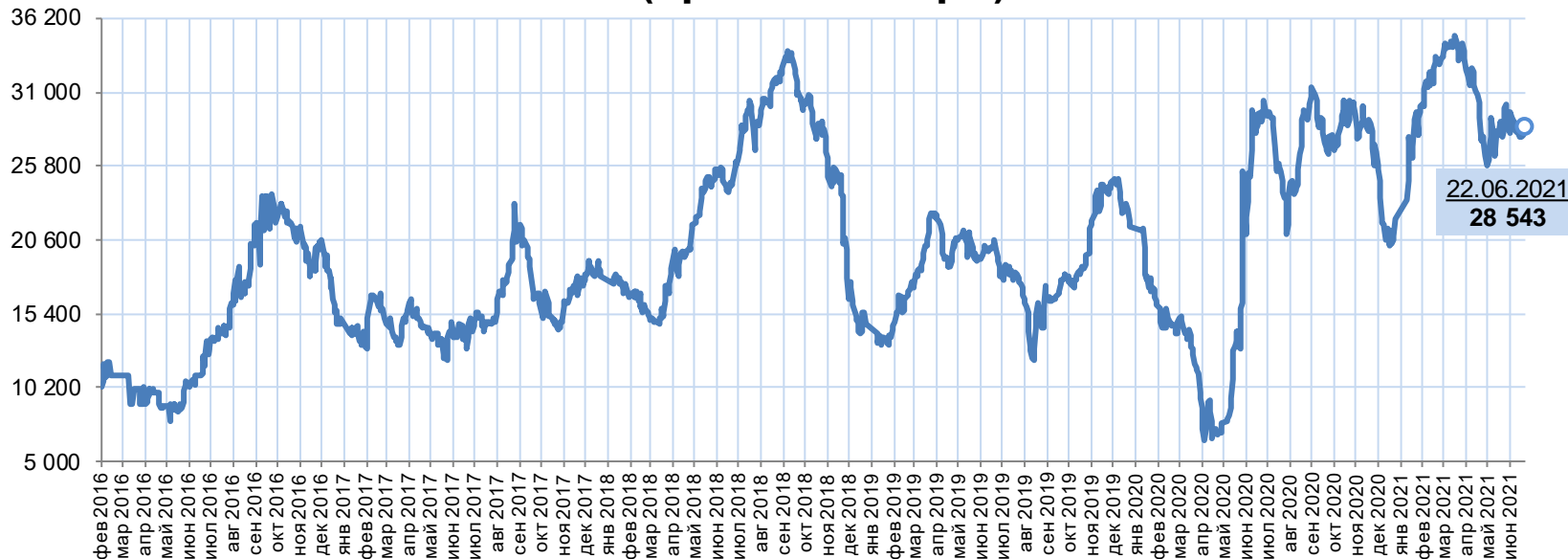


Территориальные биржевые индексы



Среднее значение 16 - 22 июня	
Европейская часть России	30949
Урал-Сибирь	28124

Территориальный биржевой индекс СУГ (Урал и Сибирь)



22.06.2021
28 543

План-факт июнь 2021

Объемы реализации на биржевых торгах АО "СПбМТСБ" за 1 - 22 июня 2021 года



Доминирующие компании			
		Планируемые	Фактические
Автомобильный бензин	Газпром нефть	55,371	
	ЛУКОЙЛ-РНП-Трейдинг	58,085	
	Роснефть	87,586	
	Газпром, Газпром ГНП продажи, Газпром ГНП холдинг	9,000	
	Газпром нефтехим Салават	10,500	
		220,542	
Дизельное топливо		Планируемые	Фактические
	Газпром нефть	55,575	
	ЛУКОЙЛ-РНП-Трейдинг	76,358	
	Роснефть	90,976	
	Газпром, Газпром ГНП продажи, Газпром ГНП холдинг	4,500	
	Газпром нефтехим Салават	12,450	
		239,859	
Авиационный керосин		Планируемые	Фактические
	Газпром нефть	24,375	
	ЛУКОЙЛ-Аэро	19,800	
	РН-Аэро	19,500	
	Газпром, Газпром ГНП продажи, Газпром ГНП холдинг	0,900	
	Газпром нефтехим Салават		
		64,575	
Топочный мазут		Планируемые	Фактические
	Газпром нефть	9,750	
	ЛУКОЙЛ-РНП-Трейдинг	7,985	
	Роснефть	26,214	
	Газпром, Газпром ГНП продажи, Газпром ГНП холдинг		
	Газпром нефтехим Салават		
	ННК	не предоставили	
	43,949		
СУГ для бытовых нужд и автомобильного транспорта		Планируемые	Фактические
	Газпром нефть	1,183	
	ЛУКОЙЛ-РНП-Трейдинг	5,136	
	Газпром, Газпром ГНП продажи, Газпром ГНП холдинг	15,390	
	Газпром нефтехим Салават		
	СИБУР Холдинг	7,530	
		29,239	
* с условиями применения требований совместного приказа ФАС России и Минэнерго России №88/21/61 от 9 февраля 2021 года (с последующими изменениями и дополнениями) и дополнительных разъясняющих документов			

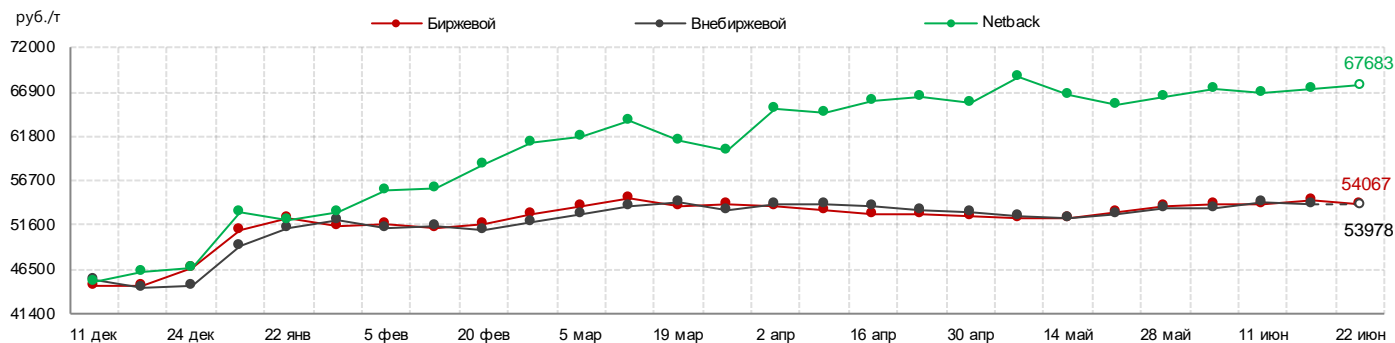
План-факт июнь 2021



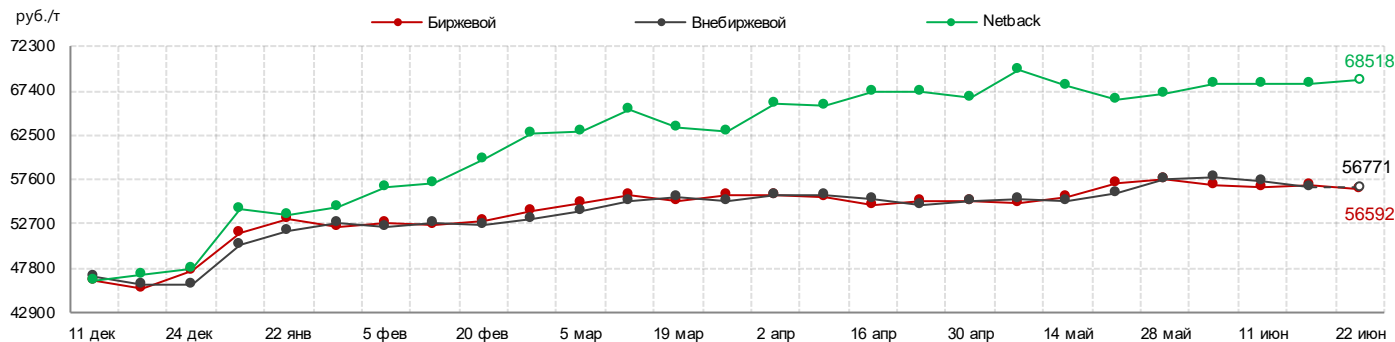
Объемы реализации на биржевых торгах АО "СПБМТСБ" за 1 - 22 июня 2021 года			
Недоминирующие компании			
		Планируемые	Фактические
Автомобильный бензин	Сургутнефтегаз	14,385	
	ТАИФ-НК	3,790	
	ФортеИнвест	4,875	
	ННК		
	Татнефть	12,379	
	СОКАР ЭНЕРГОРЕСУРС	0,900	
	НХС	4,500	
		40,829	
Дизельное топливо		Планируемые	Фактические
	Сургутнефтегаз	29,295	
	ТАИФ-НК	10,732	
	ФортеИнвест	6,825	
	ННК		
	Татнефть	20,011	
	СОКАР ЭНЕРГОРЕСУРС	1,950	
НХС			
		68,813	
Авиационный керосин		Планируемые	Фактические
	Сургутнефтегаз		
	ТАИФ-НК	0,929	
	ФортеИнвест		
	ННК		
	Татнефть		
	СОКАР ЭНЕРГОРЕСУРС		
НХС			
		0,929	
Топочный мазут		Планируемые	Фактические
	Сургутнефтегаз		
	ТАИФ-НК		
	ФортеИнвест		
	Татнефть		
	СОКАР ЭНЕРГОРЕСУРС		
	НХС		
		0,000	
СУГ для бытовых нужд и автомобильного транспорта		Планируемые	Фактические
	Роснефть	3,741	
	Сургутнефтегаз		
	ТАИФ-НК		
	ФортеИнвест		
	ННК		
	Татнефть		
СОКАР ЭНЕРГОРЕСУРС			
НХС			
		3,741	

* с условиями применения требований Постановления Правительства РФ №669 от 29 апреля 2021 года (для автомобильного бензина, дизельного топлива); с условиями применения требований совместного приказа ФАС России и Минэнерго России №88/21/61 от 9 февраля 2021 года (с последующими изменениями и дополнениями) и дополнительных разъясняющих документов (для авиационного керосина, топочного мазута, СУГ)

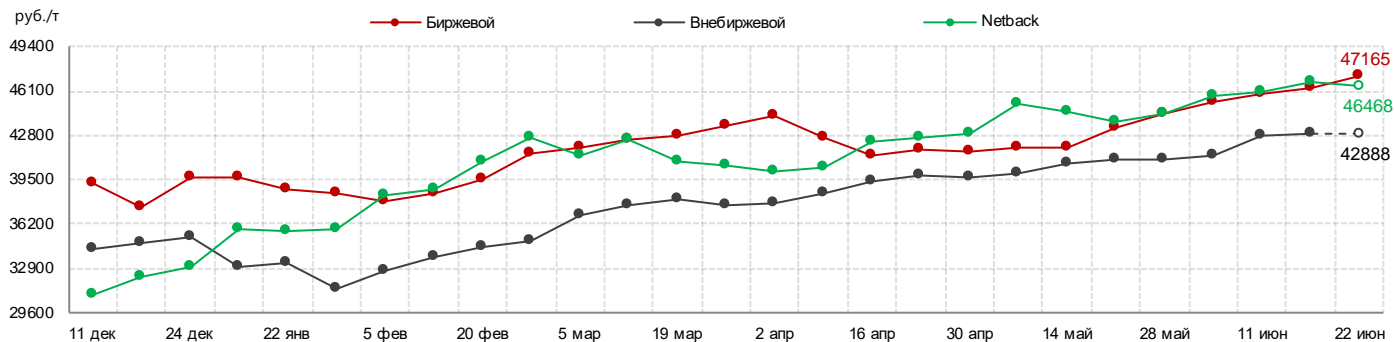
Регуляр-92



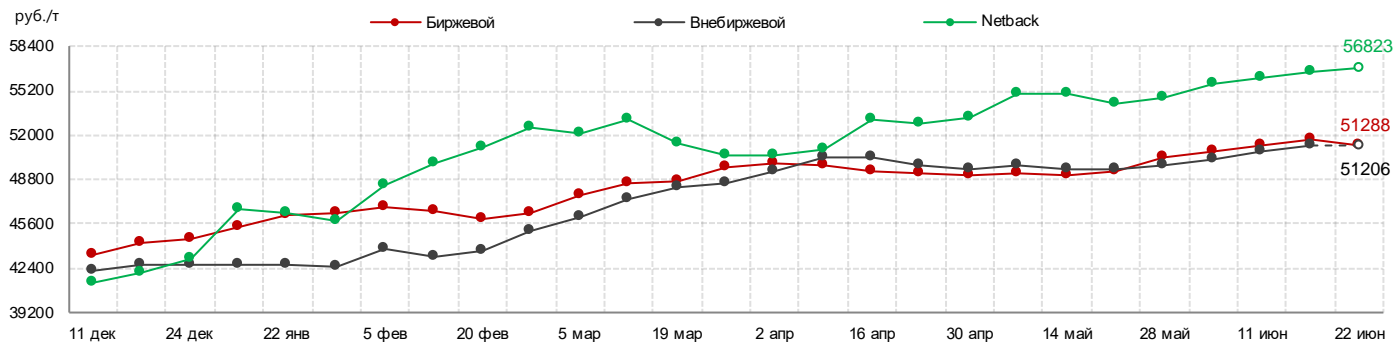
Премиум-95



ТС/РТ



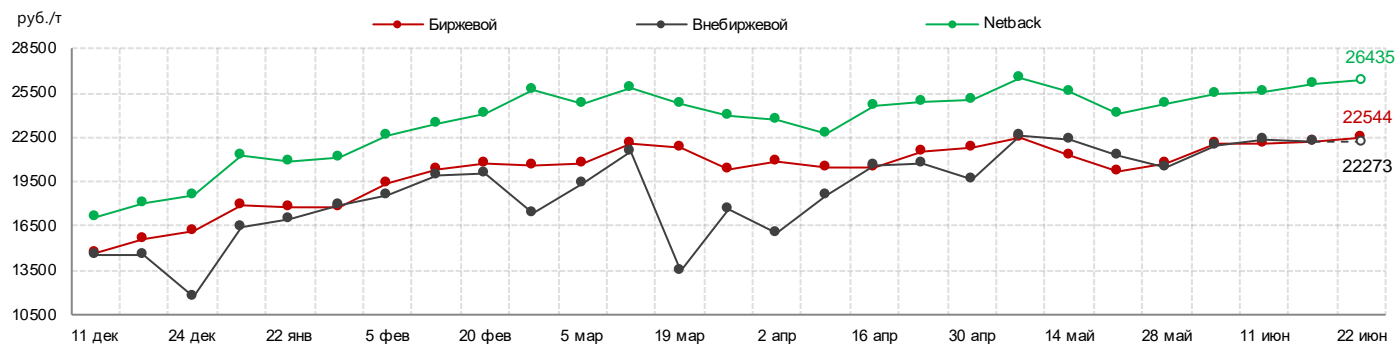
ДТ летнее



Территориальные индексы Европейской части России

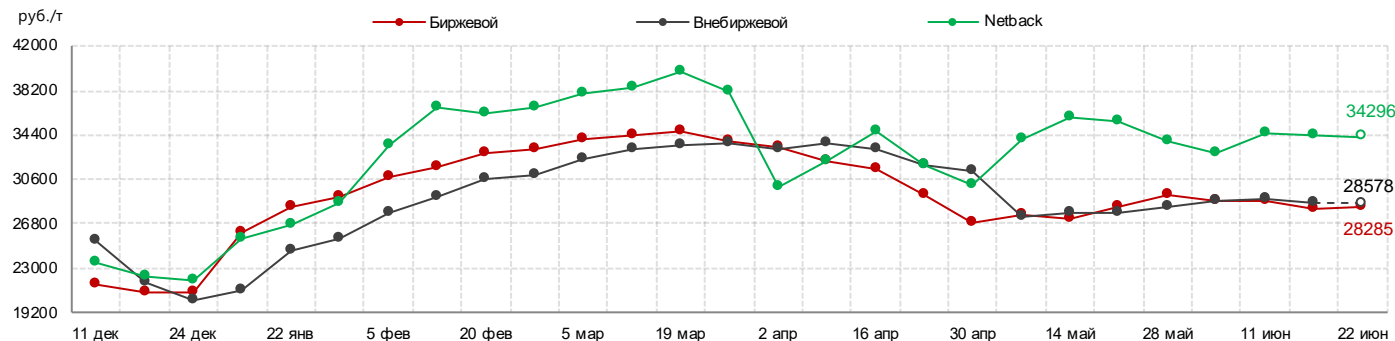


Мазут

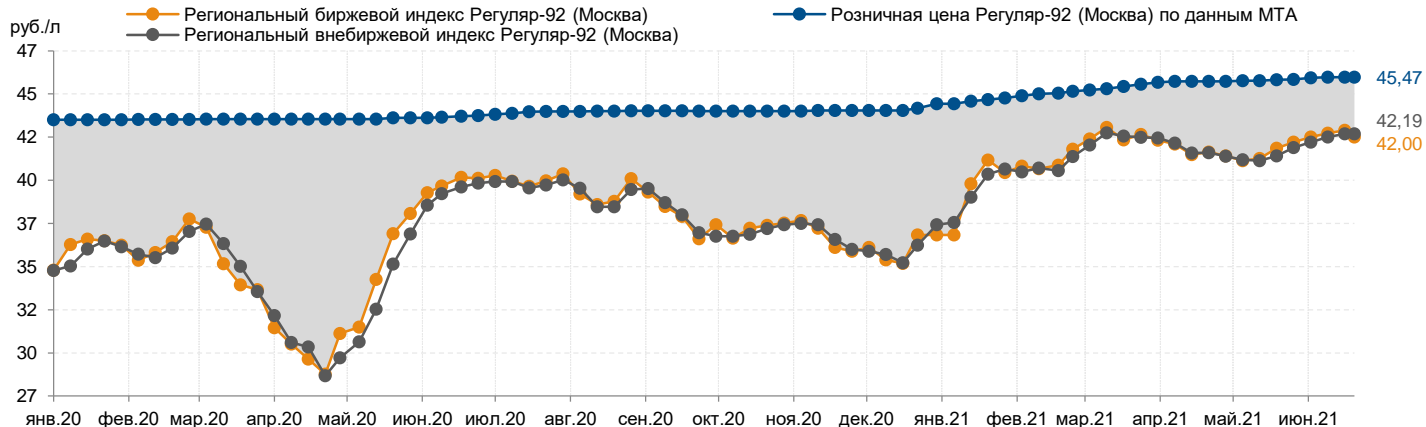


Территориальные индексы Урал и Сибирь

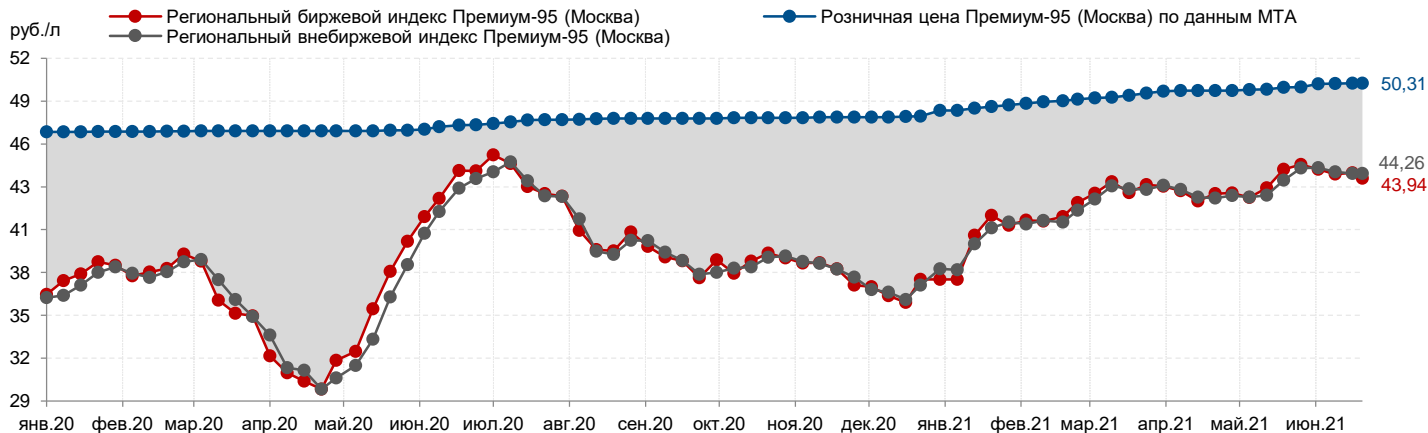
СУГ



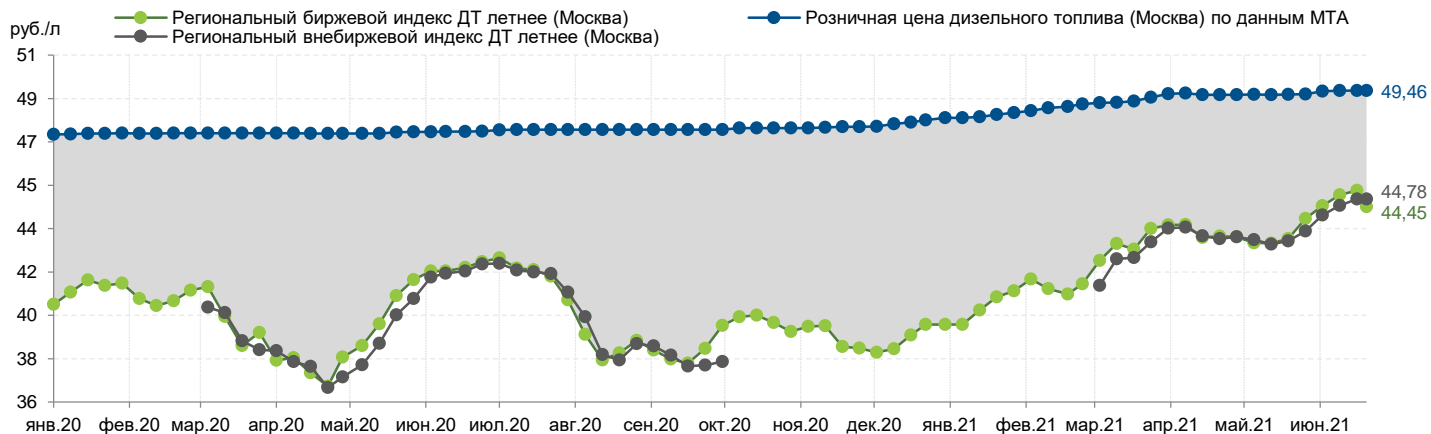
Регуляр-92



Премиум-95



ДТ летнее



Спасибо за внимание!

Офис в Москве:

119021, ул. Тимура Фрунзе, д. 24.

тел.: +7 (495) 380-04-24,

факс: +7 (495) 380-04-23

Офис в Санкт-Петербурге:

191119, ул. Марата д. 69-71, лит. А,

помещение 7-Н

тел.: +7 (812) 449-53-83

www.spimex.com



СПБМТСБ

Санкт-Петербургская Международная
Товарно-сырьевая Биржа