

Биржевой рынок нефтепродуктов СПБМТСБ

Материалы к заседанию Биржевого
комитета о ситуации на рынках нефти и
нефтепродуктов в Российской Федерации

20 октября 2021 года



СПБМТСБ

Санкт-Петербургская Международная
Товарно-сырьевая Биржа

Автомобильный бензин

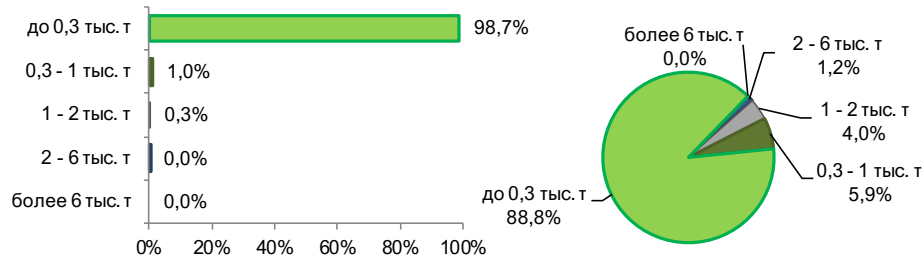


Итоги торгов совокупно

	13 - 19 октября 2021	6 - 12 октября 2021	Всего с начала месяца	Всего с начала года	+/- к прошлому году	
Объем торгов, тонн	176 356	+15 532	437 866	7 642 601	+1 305 471	+20,6%
Количество договоров, ед.	2 174	+70	5 541	82 347	+12 759	+18,3%
Средний объем договора, тонн	81	+5	79	93	+2	+1,9%

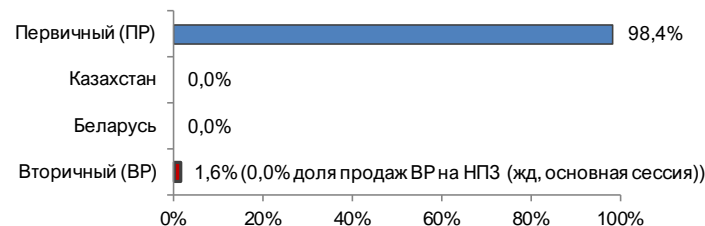
Структура договоров

	Кол-во договоров, ед.	Доля, %
более 6 тыс. т	0	0,0%
2 - 6 тыс. т	1	0,0%
1 - 2 тыс. т	6	0,3%
0,3 - 1 тыс. т	22	1,0%
до 0,3 тыс. т	2 145	98,7%
Итого	2 174	100,0%

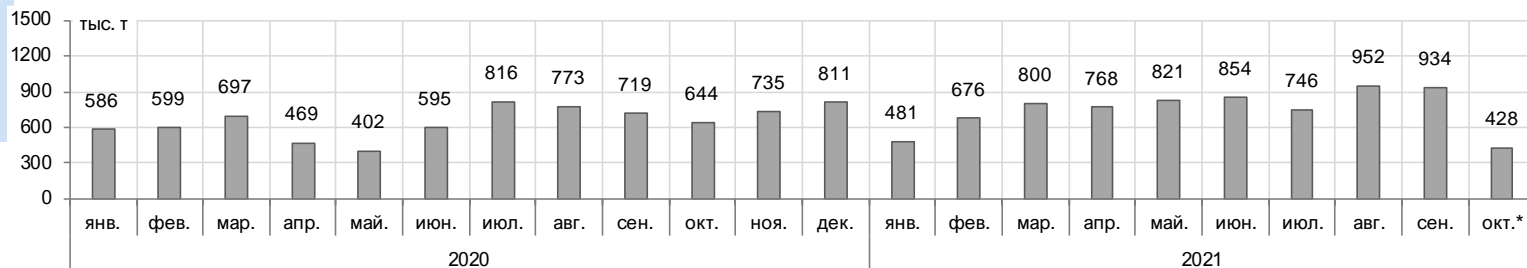


Структура рынка

	Объем торгов, тонн	Доля, %
Вторичный (ВР)	2 775	1,6%
Беларусь	0	0,0%
Казахстан	0	0,0%
Первичный (ПР)	173 581	98,4%
Итого	176 356	100,0%



Объем продаж ПР на базисах франко-НПЗ

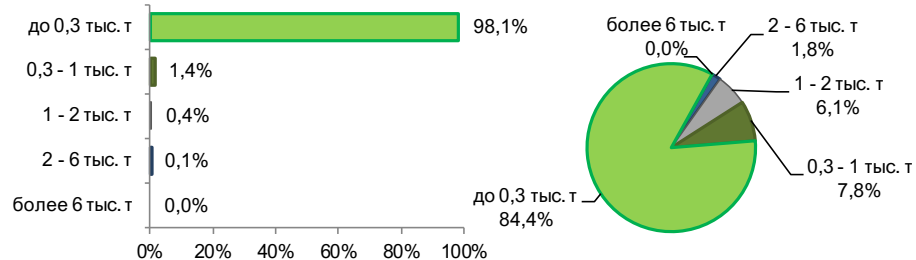


Автомобильный бензин Регуляр-92

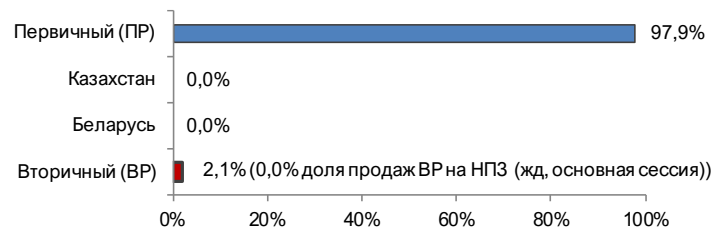


Итоги торгов совокупно		13 - 19 октября 2021	6 - 12 октября 2021	Всего с начала месяца	Всего с начала года	+/- к прошлому году	
	Объем торгов, тонн		117 118	+14 336	283 558	4 819 547	+853 827
Количество договоров, ед.		1 382	+45	3 496	51 746	+8 517	+19,7%
Средний объем договора, тонн		85	+8	81	93	+1	+1,5%

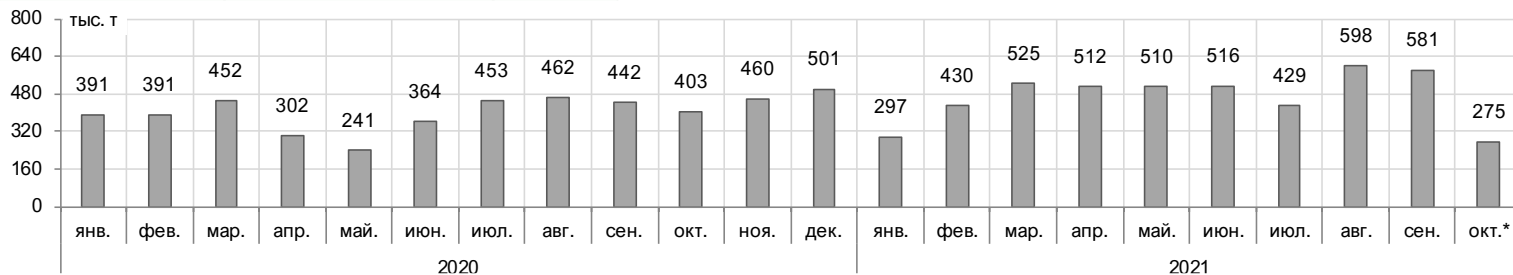
Структура договоров		Кол-во договоров, ед.	Доля, %
	более 6 тыс. т		0
2 - 6 тыс. т		1	0,1%
1 - 2 тыс. т		6	0,4%
0,3 - 1 тыс. т		19	1,4%
до 0,3 тыс. т		1 356	98,1%
Итого		1 382	100,0%



Структура рынка		Объем торгов, тонн	Доля, %
	Вторичный (ВР)		2 440
Беларусь			0,0%
Казахстан			0,0%
Первичный (ПР)		114 678	97,9%
Итого		117 118	100,0%



Объем продаж ПР на базисах франко-НПЗ

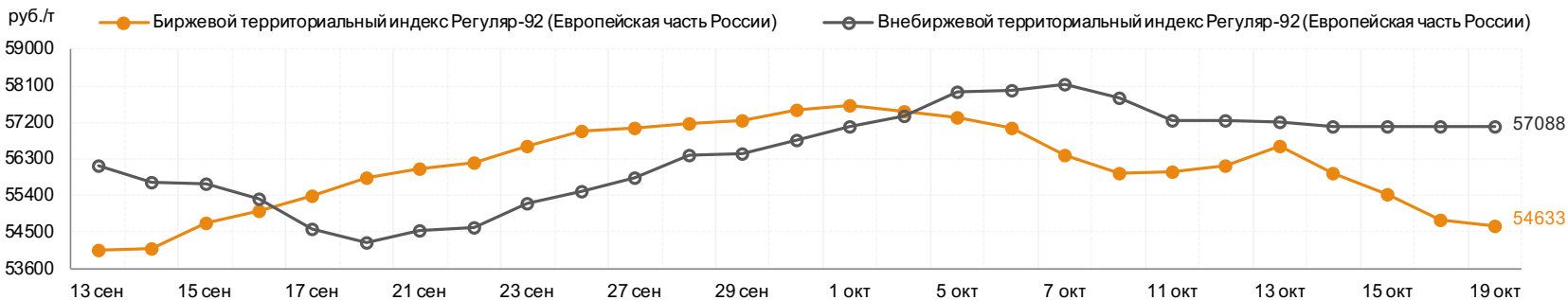


Автомобильный бензин Регуляр-92

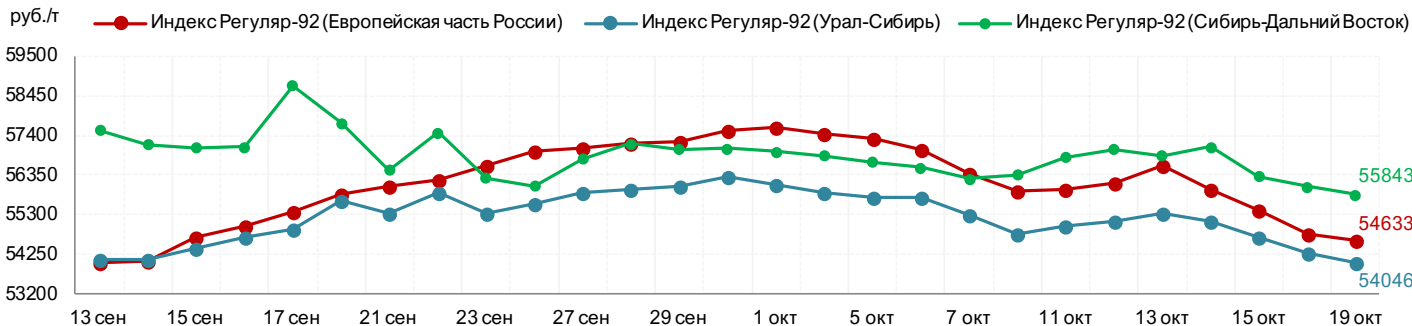


Индекс

	19 октября 2021	+/- к 12 октября 2021	среднее за 1-19 октября 2021	+/- к среднему за 1-19 сентября 2021	+/- к среднему за 1-19 октября 2020	+/- к среднему за декабрь 2020
Биржевой территориальный индекс Регуляр-92 (Европейская часть России)	54633	-1492	56252	+1018	+9399	+11008



Территориальные биржевые индексы



Среднее значение 13 - 19 октября	
Европейская часть России	55481
Сибирь-Дальний Восток	56431
Урал-Сибирь	54698

Территориальный биржевой индекс Регуляр-92 (Европейская часть России)

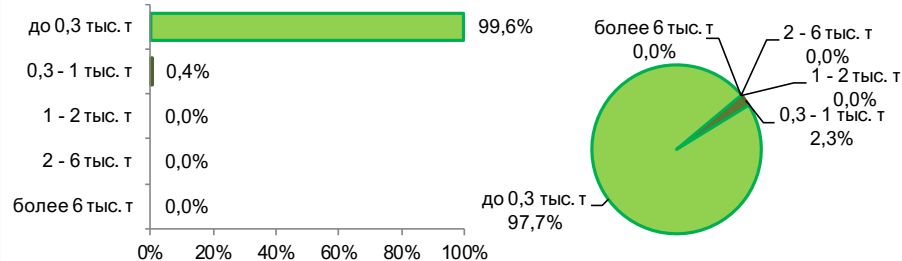


Автомобильный бензин Премиум-95

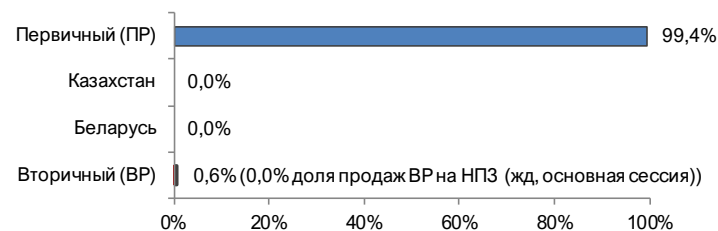


Итоги торгов совокупно		13 - 19 октября 2021	6 - 12 октября 2021	Всего с начала месяца	Всего с начала года	+/- к прошлому году	
	Объем торгов, тонн		58 353	+1 836	150 223	2 739 859	+612 664
Количество договоров, ед.		777	+32	1 985	29 381	+5 038	+20,7%
Средний объем договора, тонн		75	-1	76	93	+6	+6,7%

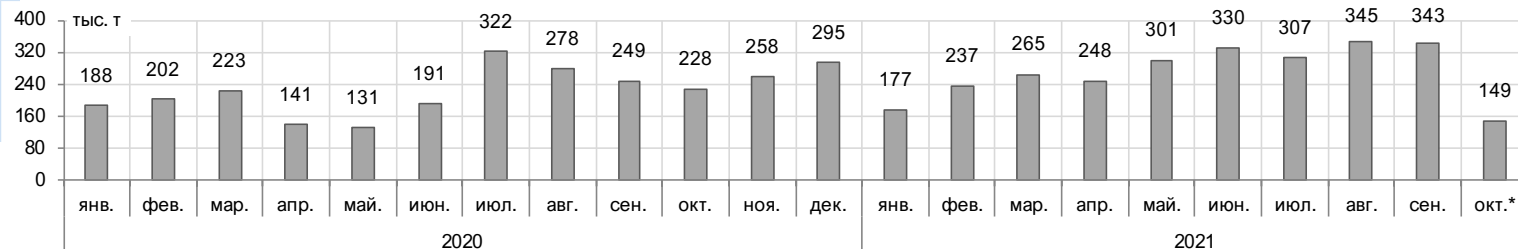
Структура договоров		Кол-во договоров, ед.	Доля, %
	более 6 тыс. т		0
2 - 6 тыс. т		0	0,0%
1 - 2 тыс. т		0	0,0%
0,3 - 1 тыс. т		3	0,4%
до 0,3 тыс. т		774	99,6%
Итого		777	100,0%



Структура рынка		Объем торгов, тонн	Доля, %
	Вторичный (ВР)		335
Беларусь			0,0%
Казахстан			0,0%
Первичный (ПР)		58 018	99,4%
Итого		58 353	100,0%



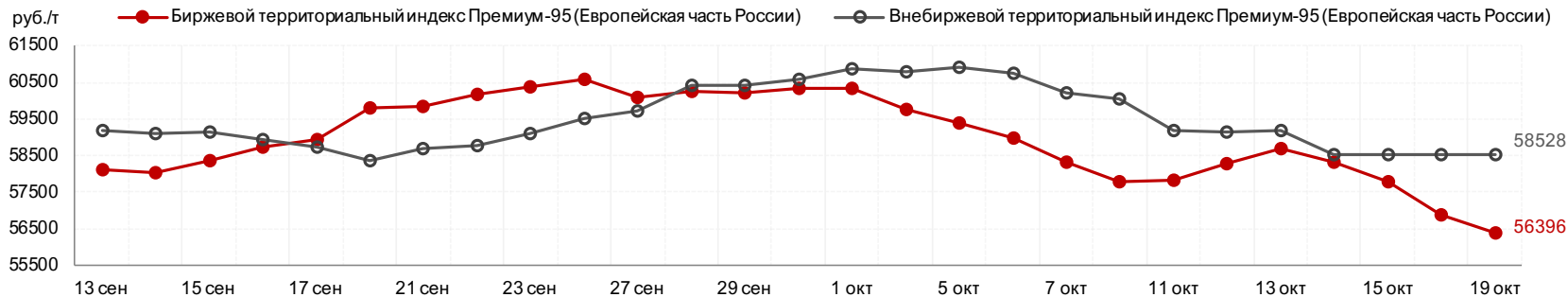
Объем продаж ПР на базисах франко-НПЗ



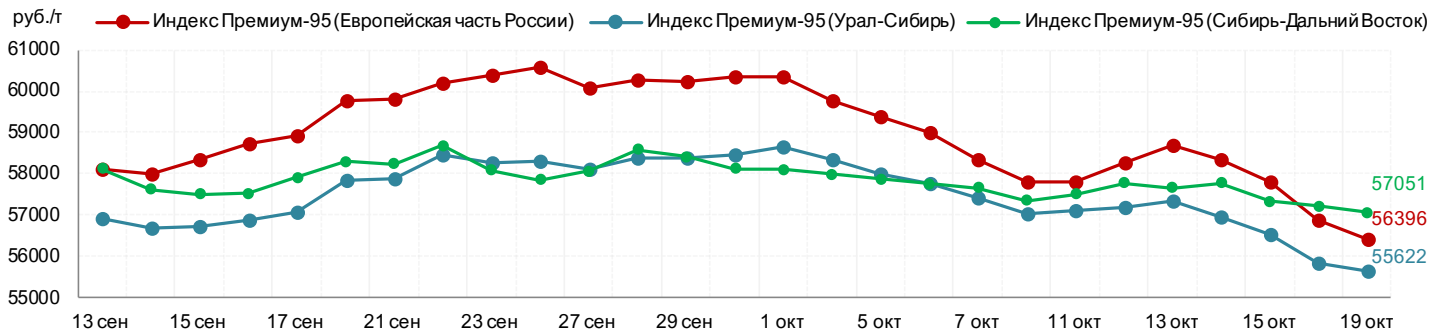
Автомобильный бензин Премиум-95



Индекс	19 октября 2021	+/- к 12 октября 2021	среднее за 1-19 октября 2021	+/- к среднему за 1-19 сентября 2021	+/- к среднему за 1-19 октября 2020	+/- к среднему за декабрь 2020
	Биржевой территориальный индекс Премиум-95 (Европейская часть России)	56396	-1875	58368	-421	+9335



Территориальные биржевые индексы



Среднее значение 13 - 19 октября	
Европейская часть России	57617
Сибирь-Дальний Восток	57405
Урал-Сибирь	56457

Территориальный биржевой индекс Премиум-95 (Европейская часть России)

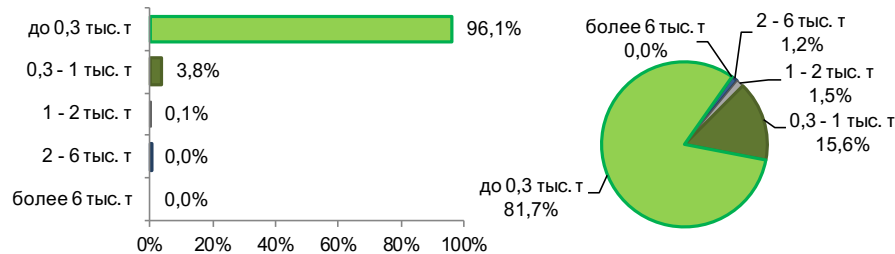


Дизельное топливо

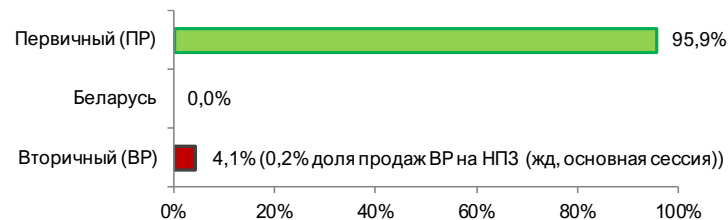


Итоги торгов совокупно		13 - 19 октября 2021	6 - 12 октября 2021	Всего с начала месяца	Всего с начала года	+/- к прошлому году	
Объем торгов, тонн		240 748	-4 132	636 919	8 863 432	+1 057 146	+13,5%
Количество договоров, ед.		2 207	-159	6 025	83 087	+12 264	+17,3%
Средний объем договора, тонн		109	+6	106	107	-4	-3,2%

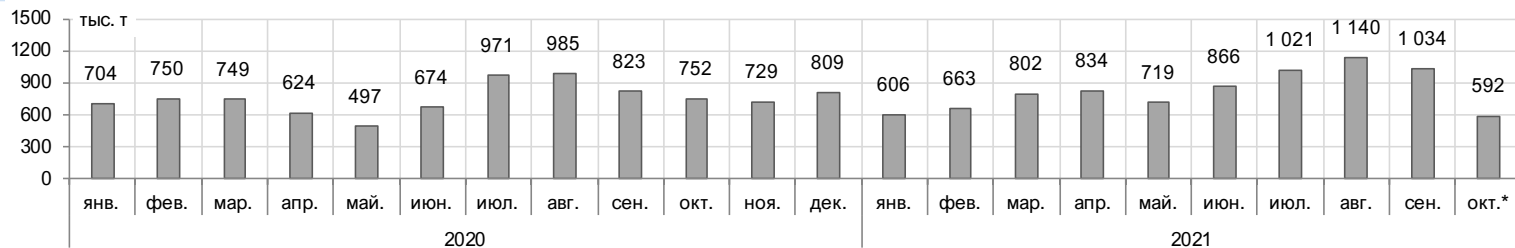
Структура договоров		Кол-во договоров, ед.	Доля, %
более 6 тыс. т		0	0,0%
2 - 6 тыс. т		1	0,0%
1 - 2 тыс. т		3	0,1%
0,3 - 1 тыс. т		83	3,8%
до 0,3 тыс. т		2 120	96,1%
Итого		2 207	100,0%



Структура рынка		Объем торгов, тонн	Доля, %
Вторичный (ВР)		9 930	4,1%
Беларусь		0	0,0%
Первичный (ПР)		230 818	95,9%
Итого		240 748	100,0%



Объем продаж ПР на базисах франко-НПЗ

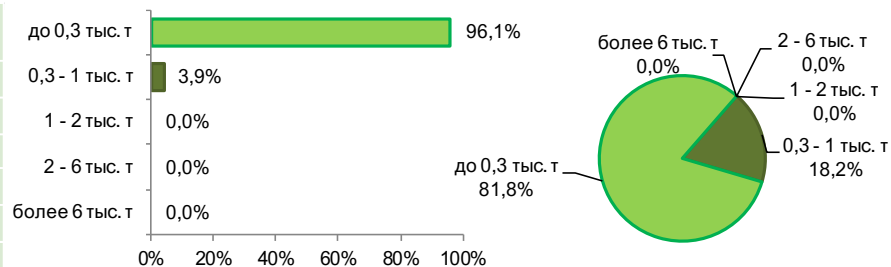


Дизельное топливо летнее

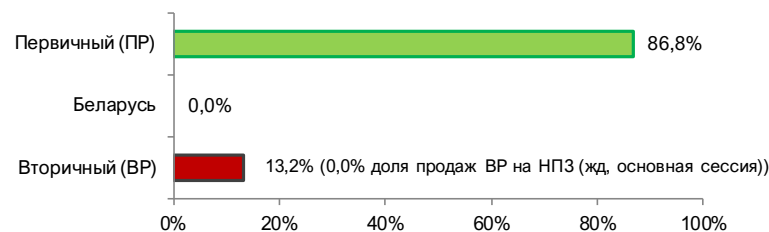


Итоги торгов совокупно		13 - 19 октября 2021	6 - 12 октября 2021	Всего с начала месяца	Всего с начала года	+/- к прошлому году	
Объем торгов, тонн		58 928	-1 852	156 729	5 943 352	+802 251	+15,6%
Количество договоров, ед.		534	-43	1 487	56 943	+9 525	+20,1%
Средний объем договора, тонн		110	+5	105	104	-4	-3,7%

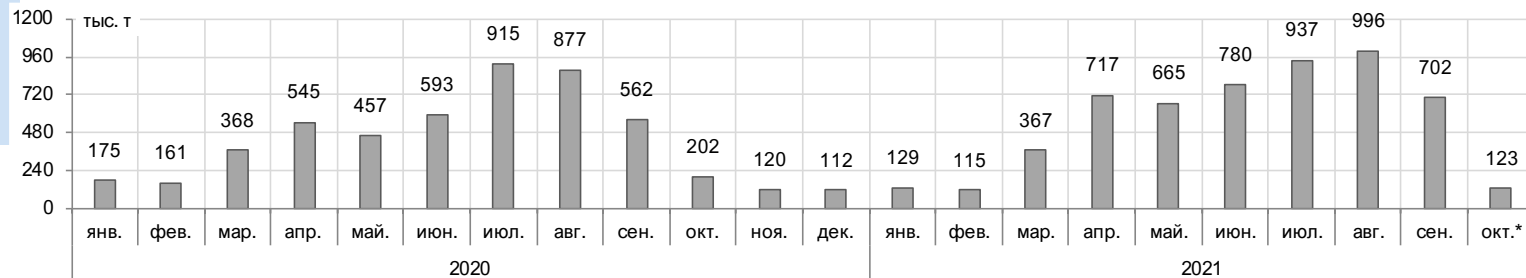
Структура договоров		Кол-во договоров, ед.	Доля, %
более 6 тыс. т		0	0,0%
2 - 6 тыс. т		0	0,0%
1 - 2 тыс. т		0	0,0%
0,3 - 1 тыс. т		21	3,9%
до 0,3 тыс. т		513	96,1%
Итого		534	100,0%



Структура рынка		Объем торгов, тонн	Доля, %
Вторичный (ВР)		7 800	13,2%
Беларусь			0,0%
Первичный (ПР)		51 128	86,8%
Итого		58 928	100,0%



Объем продаж ПР на базисах франко-НПЗ

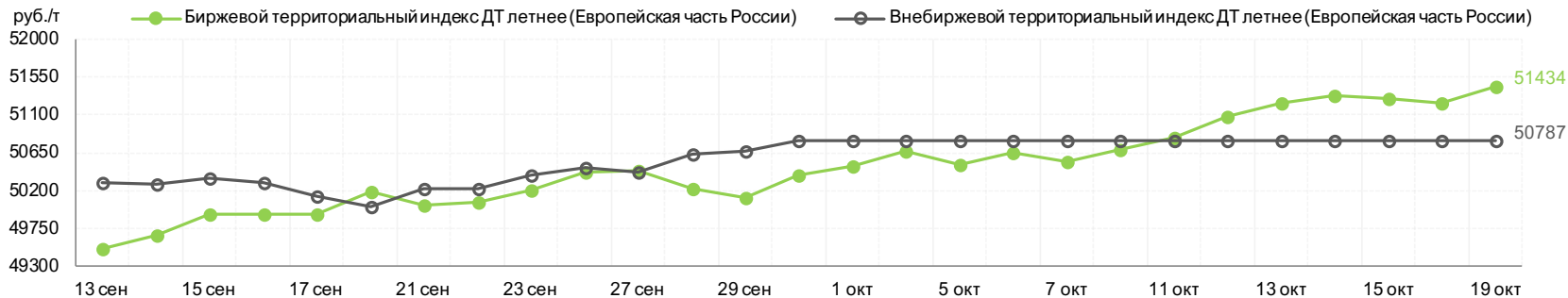


Дизельное топливо летнее

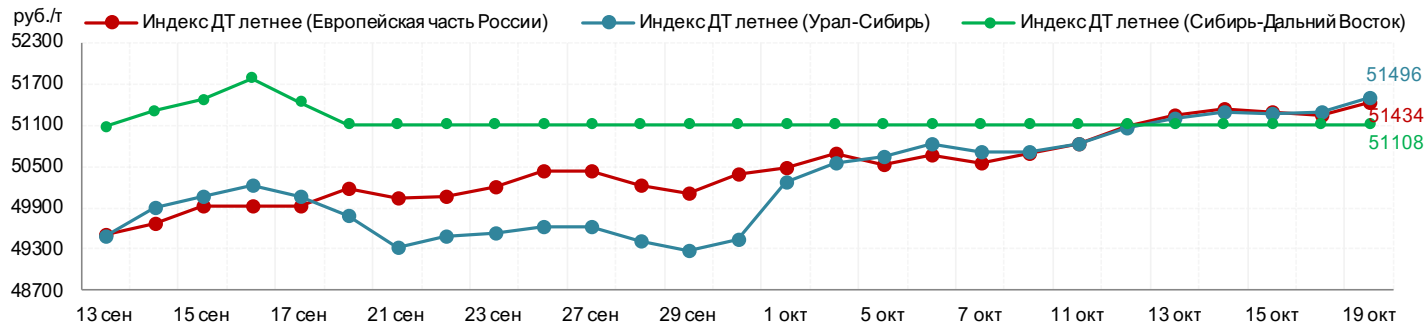


Индекс

	19 октября 2021	+/- к 12 октября 2021	среднее за 1-19 октября 2021	+/- к среднему за 1-19 сентября 2021	+/- к среднему за 1-19 октября 2020	+/- к среднему за декабрь 2020
Биржевой территориальный индекс ДТ летнее (Европейская часть России)	51434	+345	50925	+1194	+6436	+7077



Территориальные биржевые индексы



Среднее значение
13 - 19 октября

Урал-Сибирь	51302
Европейская часть России	51311
Сибирь-Дальний Восток	51108

Территориальный биржевой индекс ДТ летнее (Европейская часть России)

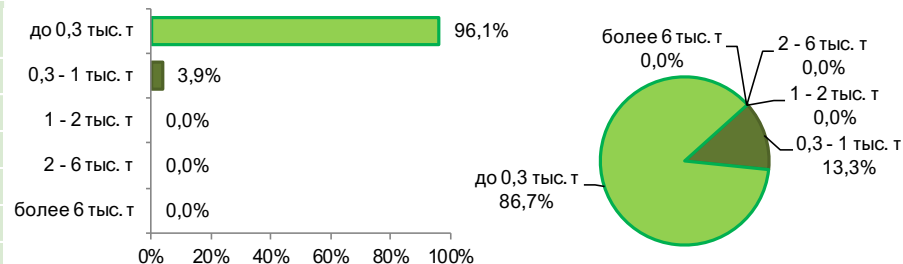


Дизельное топливо межсезонное

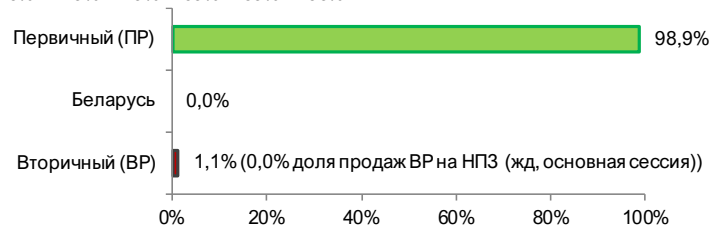


Итоги торгов совокупно		13 - 19 октября 2021	6 - 12 октября 2021	Всего с начала месяца	Всего с начала года	+/- к прошлому году	
	Объем торгов, тонн	79 615	+4 265	198 100	951 095	+87 950	+10,2%
	Количество договоров, ед.	767	+4	1 982	9 454	+946	+11,1%
	Средний объем договора, тонн	104	+5	100	101	-1	-0,8%

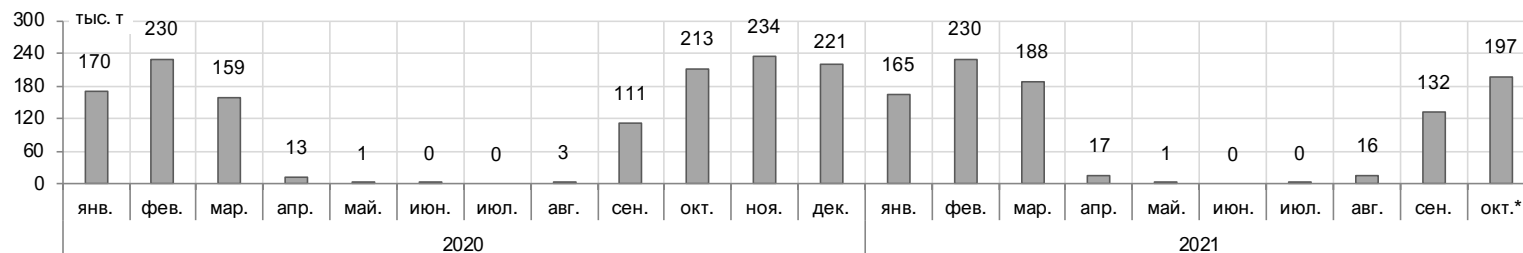
Структура договоров		Кол-во договоров, ед.	Доля, %
	более 6 тыс. т	0	0,0%
	2 - 6 тыс. т	0	0,0%
	1 - 2 тыс. т	0	0,0%
	0,3 - 1 тыс. т	30	3,9%
	до 0,3 тыс. т	737	96,1%
	Итого	767	100,0%



Структура рынка		Объем торгов, тонн	Доля, %
	Вторичный (ВР)	890	1,1%
	Беларусь		0,0%
	Первичный (ПР)	78 725	98,9%
	Итого	79 615	100,0%



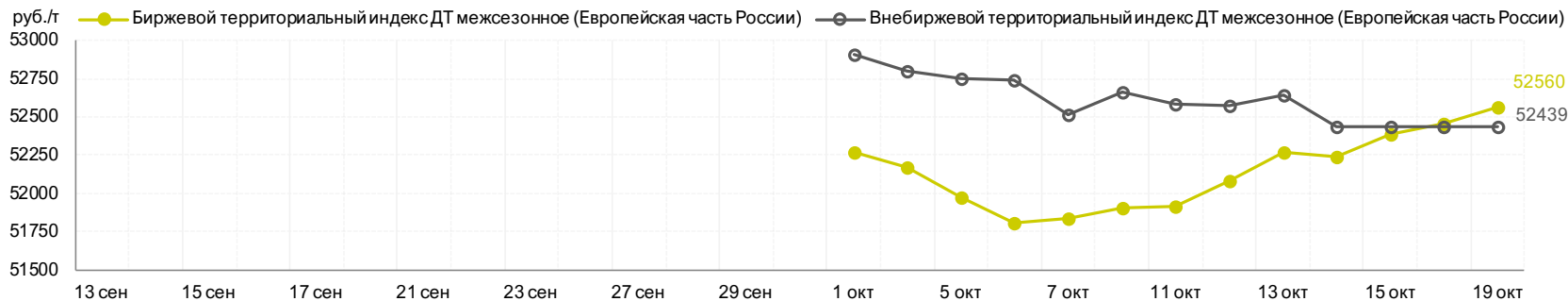
Объем продаж ПР на базисах франко-НПЗ



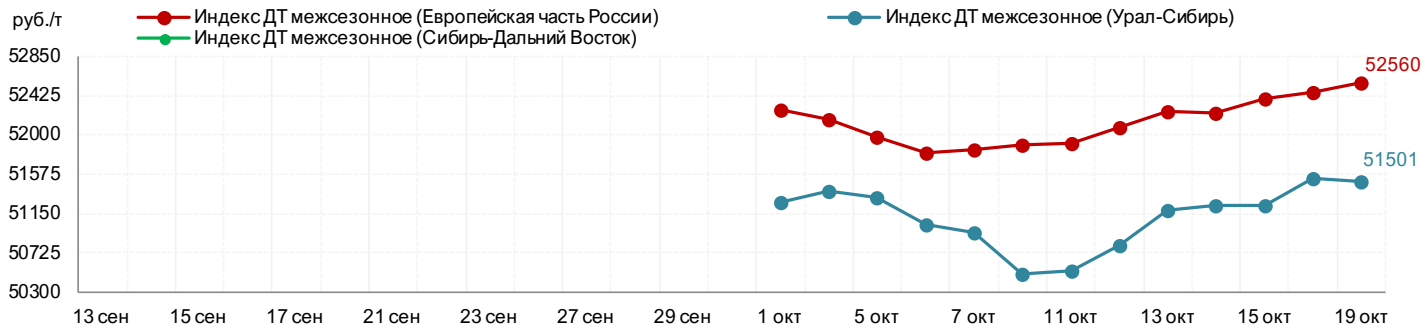
Дизельное топливо межсезонное



Индекс	19 октября 2021	+/- к 12 октября 2021	среднее за 1-19 октября 2021	+/- к среднему за 1-19 сентября 2021	+/- к среднему за 1-19 октября 2020	+/- к среднему за декабрь 2020
	Биржевой территориальный индекс ДТ межсезонное (Европейская часть России)	52560	+474	52145	-	+7105



Территориальные биржевые индексы



Среднее значение 13 - 19 октября	
Европейская часть России	52383
Урал-Сибирь	51344
Сибирь-Дальний Восток	0

Территориальный биржевой индекс ДТ межсезонное (Европейская часть России)



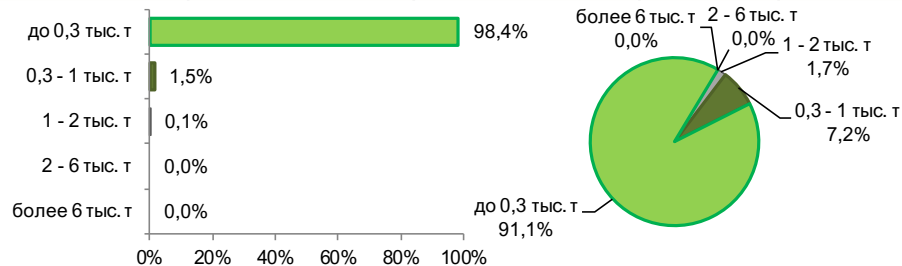
19.10.2021
52 560

Дизельное топливо зимнее

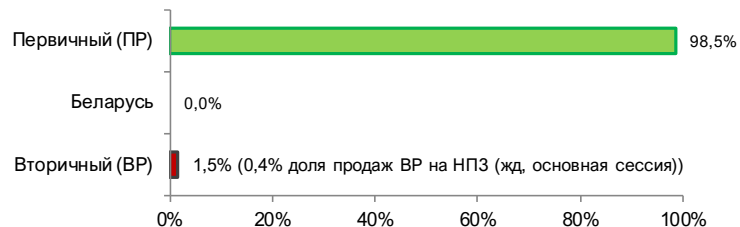


Итоги торгов совокупно		13 - 19 октября 2021	6 - 12 октября 2021	Всего с начала месяца	Всего с начала года	+/- к прошлому году	
	Объем торгов, тонн		76 415	-10 440	220 400	1 348 675	+70 515
Количество договоров, ед.		790	-125	2 278	13 831	+1 684	+13,9%
Средний объем договора, тонн		97	+2	97	98	-8	-7,3%

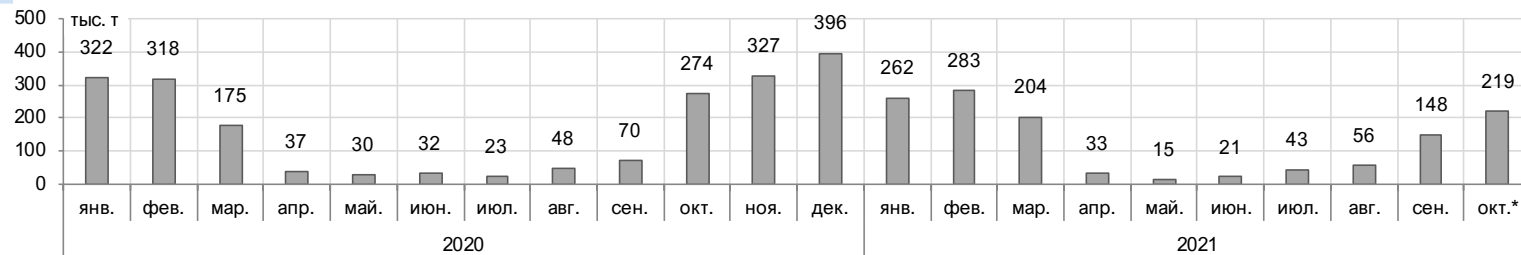
Структура договоров		Кол-во договоров, ед.	Доля, %
	более 6 тыс. т		0
2 - 6 тыс. т		0	0,0%
1 - 2 тыс. т		1	0,1%
0,3 - 1 тыс. т		12	1,5%
до 0,3 тыс. т		777	98,4%
Итого		790	100,0%



Структура рынка		Объем торгов, тонн	Доля, %
	Вторичный (ВР)		1 135
Беларусь			0,0%
Первичный (ПР)		75 280	98,5%
Итого		76 415	100,0%



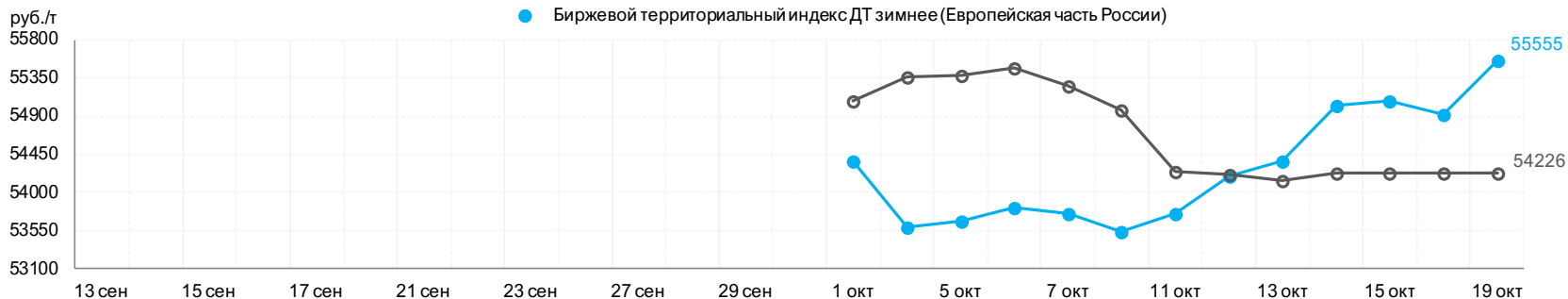
Объем продаж ПР на базисах франко-НПЗ



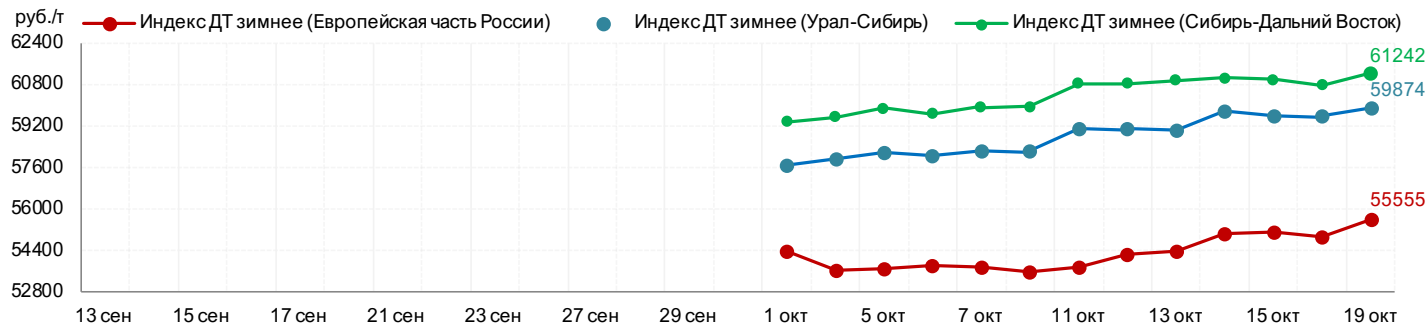
Дизельное топливо зимнее



Индекс	19 октября 2021	+/- к 12 октября 2021	среднее за 1-19 октября 2021	+/- к среднему за 1-19 сентября 2021	+/- к среднему за 1-19 октября 2020	+/- к среднему за декабрь 2020
Биржевой территориальный индекс ДТ зимнее (Европейская часть России)	55555	+1353	54279	-	+8285	+5528



Территориальные биржевые индексы



Среднее значение 13 - 19 октября	
Урал-Сибирь	59575
Европейская часть России	54990
Сибирь-Дальний Восток	61002

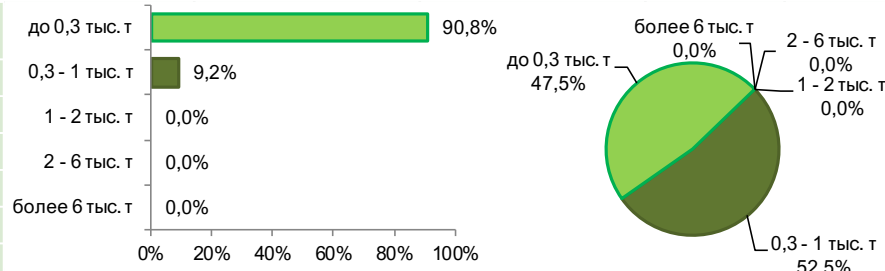
Территориальный биржевой индекс ДТ зимнее (Европейская часть России)



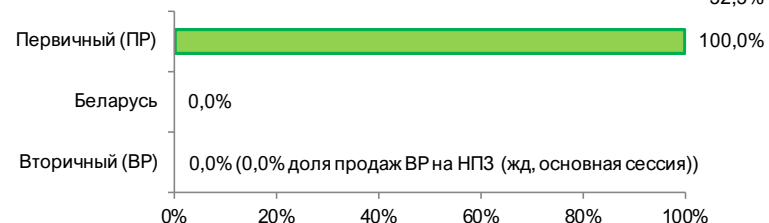
19.10.2021
55 555

Итоги торгов совокупно		13 - 19 октября 2021	6 - 12 октября 2021	Всего с начала месяца	Всего с начала года	+/- к прошлому году	
Объем торгов, тонн		40 060	+15 010	88 205	1 648 190	-111 859	-6,4%
Количество договоров, ед.		284	+10	725	13 956	+173	+1,3%
Средний объем договора, тонн		141	+50	122	118	-10	-7,5%

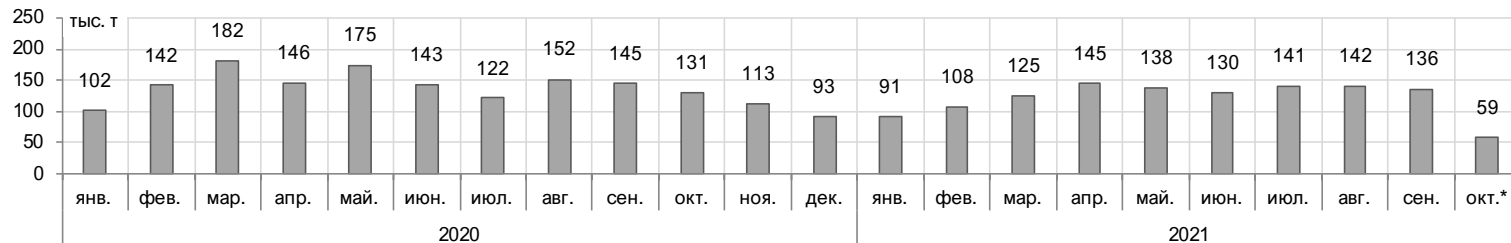
Структура договоров		Кол-во договоров, ед.	Доля, %
более 6 тыс. т		0	0,0%
2 - 6 тыс. т		0	0,0%
1 - 2 тыс. т		0	0,0%
0,3 - 1 тыс. т		26	9,2%
до 0,3 тыс. т		258	90,8%
Итого		284	100,0%



Структура рынка		Объем торгов, тонн	Доля, %
Вторичный (ВР)			0,0%
Беларусь			0,0%
Первичный (ПР)		40 060	100,0%
Итого		40 060	100,0%

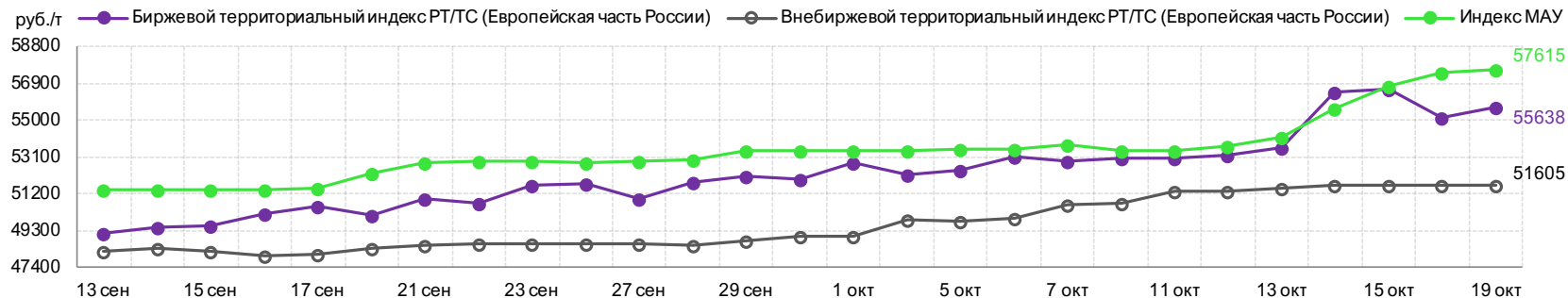


Объем продаж ПР на базисах франко-НПЗ

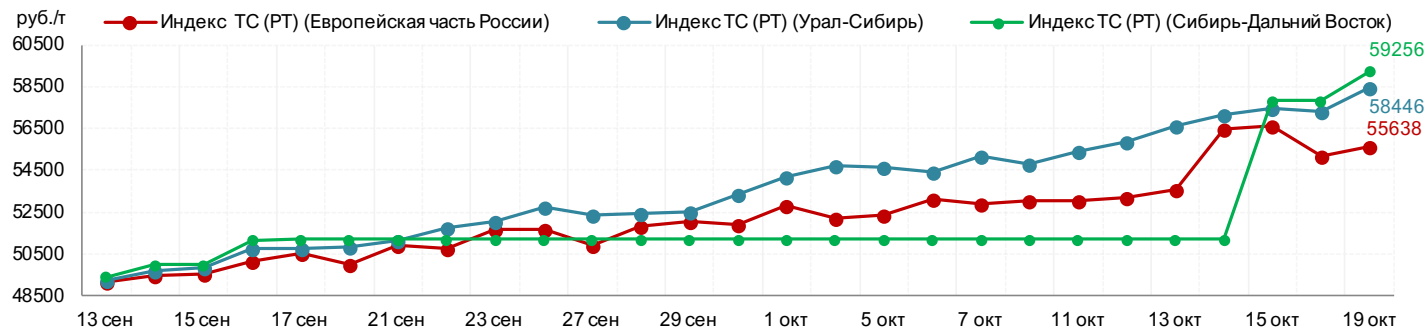


Индекс

	19 октября 2021	+/- к 12 октября 2021	среднее за 1-19 октября 2021	+/- к среднему за 1-19 сентября 2021	+/- к среднему за 1-19 октября 2020	+/- к среднему за декабрь 2020
Биржевой территориальный индекс РТ/ТС (Европейская часть России)	55638	+2433	53854	+4472	+20085	+15099



Территориальные биржевые индексы



Среднее значение 13 - 19 октября	
Сибирь-Дальний Восток	55465
Урал-Сибирь	57429
Европейская часть России	55484

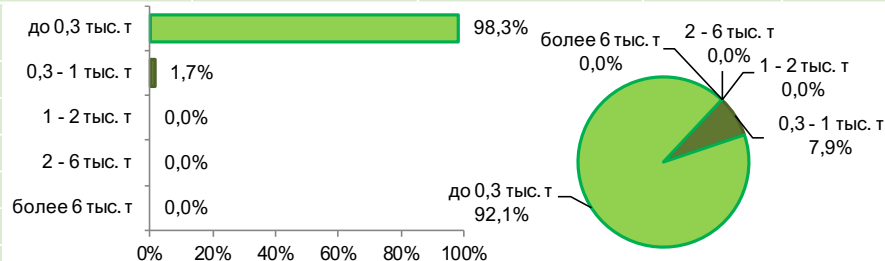
Территориальный биржевой индекс РТ/ТС (Европейская часть России)



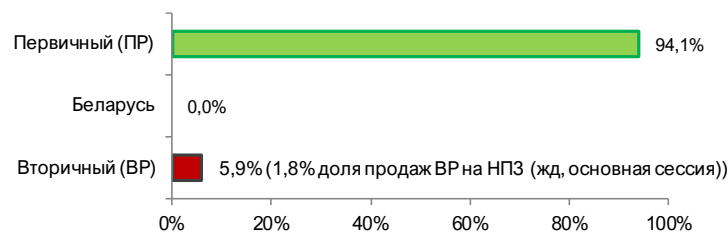
19.10.2021
55 638

Итоги торгов совокупно		13 - 19 октября 2021	6 - 12 октября 2021	Всего с начала месяца	Всего с начала года	+/- к прошлому году	
	Объем торгов, тонн		25 910	-3 055	75 415	1 079 800	+15 935
Количество договоров, ед.		292	-41	856	12 333	+2 594	+26,6%
Средний объем договора, тонн		89	+2	88	88	-22	-19,9%

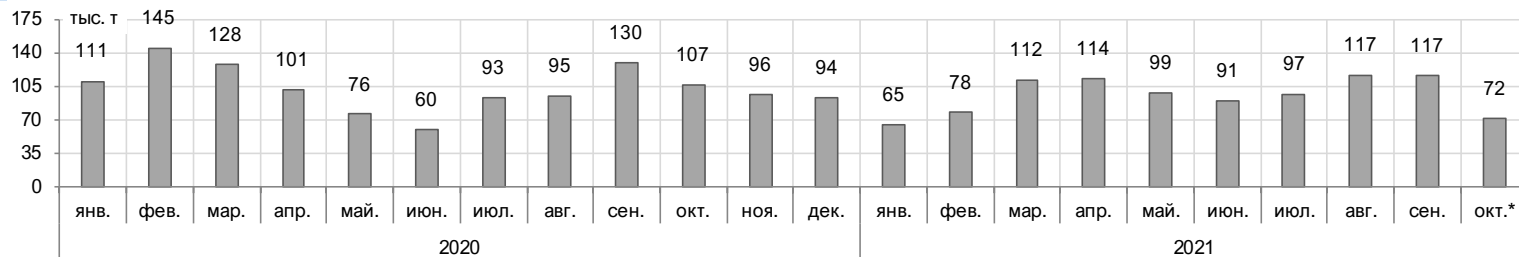
Структура договоров		Кол-во договоров, ед.	Доля, %
	более 6 тыс. т		0
2 - 6 тыс. т		0	0,0%
1 - 2 тыс. т		0	0,0%
0,3 - 1 тыс. т		5	1,7%
до 0,3 тыс. т		287	98,3%
Итого		292	100,0%



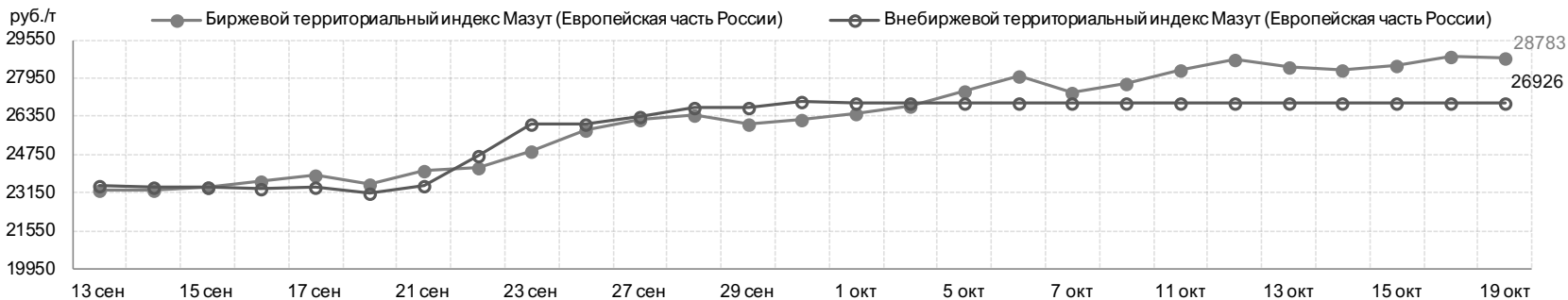
Структура рынка		Объем торгов, тонн	Доля, %
	Вторичный (ВР)		1 535
Беларусь			0,0%
Первичный (ПР)		24 375	94,1%
Итого		25 910	100,0%



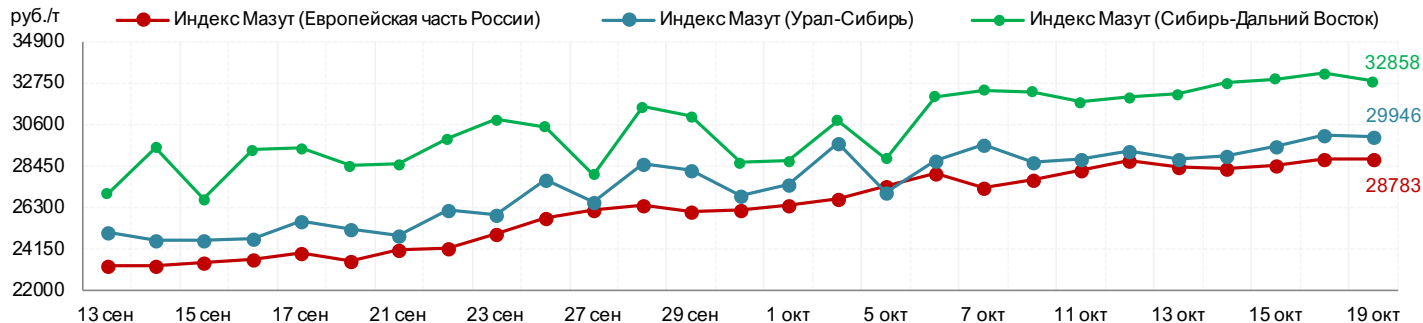
Объем продаж ПР на базисах франко-НПЗ



Индекс	19 октября 2021	+/- к 12 октября 2021	среднее за 1-19 октября 2021	+/- к среднему за 1-19 сентября 2021	+/- к среднему за 1-19 октября 2020	+/- к среднему за декабрь 2020
Биржевой территориальный индекс Мазут (Европейская часть России)	28783	+34	27963	+5256	+16936	+12929



Территориальные биржевые индексы



Среднее значение 13 - 19 октября	
Европейская часть России	28566
Сибирь-Дальний Восток	32815
Урал-Сибирь	29435

Территориальный биржевой индекс Мазут топочный (Европейская часть России)

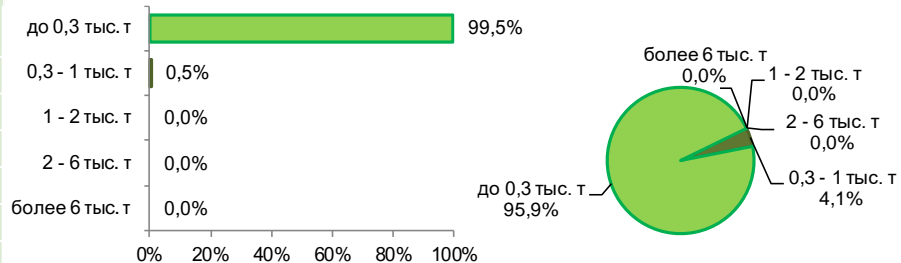


Сжиженный углеводородный газ для бытовых нужд и автомобильного транспорта

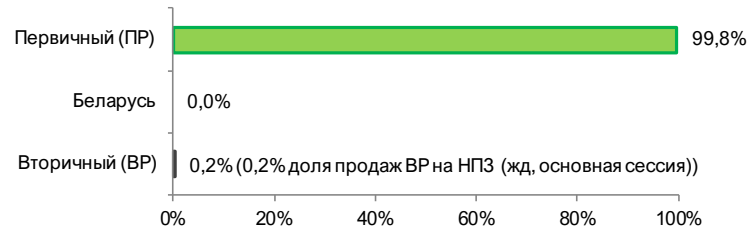


Итоги торгов совокупно		13 - 19 октября 2021	6 - 12 октября 2021	Всего с начала месяца	Всего с начала года	+/- к прошлому году	
	Объем торгов, тонн		28 017	+1 078	73 893	1 212 775	+473 398
Количество договоров, ед.		605	+50	1 502	24 462	+7 835	+47,1%
Средний объем договора, тонн		46	-2	49	50	+5	+11,5%

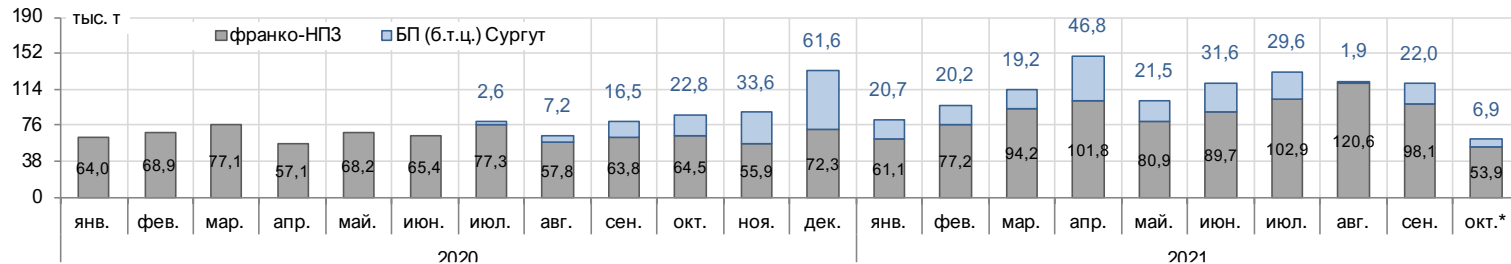
Структура договоров		Кол-во договоров, ед.	Доля, %
	более 6 тыс. т		0
2 - 6 тыс. т		0	0,0%
1 - 2 тыс. т		0	0,0%
0,3 - 1 тыс. т		3	0,5%
до 0,3 тыс. т		602	99,5%
Итого		605	100,0%



Структура рынка		Объем торгов, тонн	Доля, %
	Вторичный (ВР)		63
Беларусь			0,0%
Первичный (ПР)		27 954	99,8%
Итого		28 017	100,0%



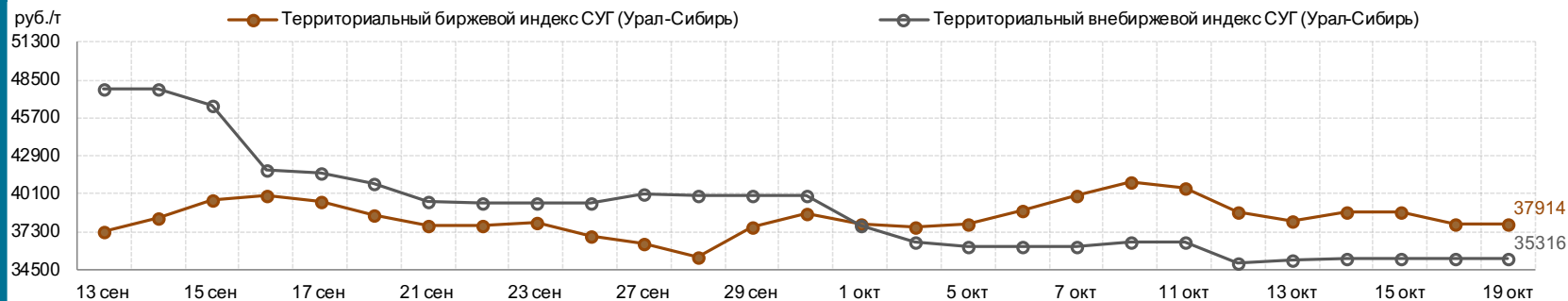
Объем продаж ПР на базисах франко-НПЗ и БП (б.т.ц.) Сургут



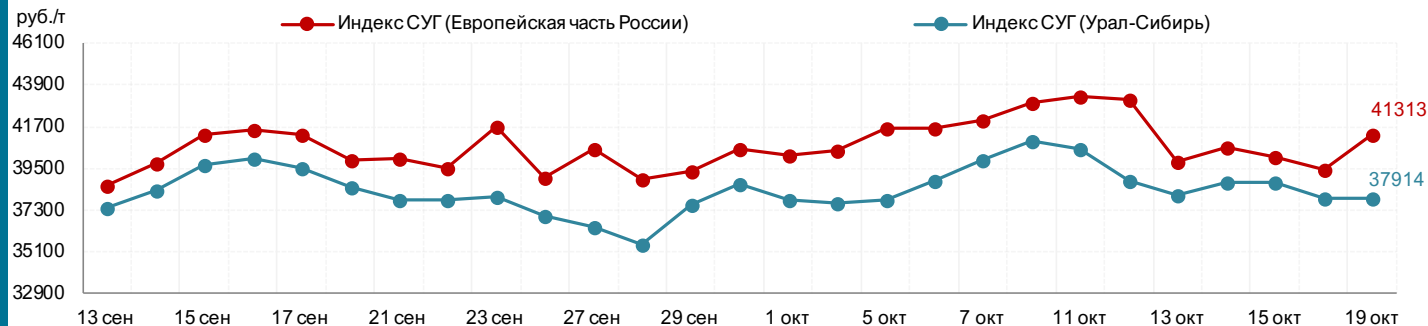
Сжиженный углеводородный газ для бытовых нужд и автомобильного транспорта



Индекс	19 октября 2021	+/- к 12 октября 2021	среднее за 1-19 октября 2021	+/- к среднему за 1-19 сентября 2021	+/- к среднему за 1-19 октября 2020	+/- к среднему за декабрь 2020
	Территориальный биржевой индекс СУГ (Урал-Сибирь)	37914	-905	38762	-4121	+10415



Территориальные биржевые индексы



Среднее значение 13 - 19 октября	
Европейская часть России	42613
Урал-Сибирь	39814

Территориальный биржевой индекс СУГ (Урал и Сибирь)



План-факт октябрь 2021

Объемы реализации на биржевых торгах АО "СПБМТСБ" за 1 -19 октября 2021 года



Крупнейшие производители нефтепродуктов			
		Планируемые	Фактические
Автомобильный бензин	Газпром нефть	43,606	
	ЛУКОЙЛ-РНП-Трейдиг	53,636	
	Роснефть	76,338	
	Газпром, Газпром ГНП продажи, Газпром ГНП холдинг	10,920	
	Газпром нефтехим Салават	10,920	
		195,420	
Дизельное топливо		Планируемые	Фактические
	Газпром нефть	44,262	
	ЛУКОЙЛ-РНП-Трейдиг	69,935	
	Роснефть	81,797	
	Газпром, Газпром ГНП продажи, Газпром ГНП холдинг	7,020	
	Газпром нефтехим Салават	10,335	
	213,349		
Авиационный керосин		Планируемые	Фактические
	Газпром нефть	20,280	
	ЛУКОЙЛ-Аэро	17,940	
	РН-Аэро	16,640	
	Газпром, Газпром ГНП продажи, Газпром ГНП холдинг	0,780	
	Газпром нефтехим Салават		
	55,640		
Топочный мазут		Планируемые	Фактические
	Газпром нефть	10,985	
	ЛУКОЙЛ-РНП-Трейдиг	5,352	
	Роснефть	30,010	
	Газпром, Газпром ГНП продажи, Газпром ГНП холдинг		
	Газпром нефтехим Салават	0,845	
	ННК	не предоставили	
	47,192		
СУГ для бытовых нужд и автомобильного транспорта		Планируемые	Фактические
	Газпром нефть	0,854	
	ЛУКОЙЛ-РНП-Трейдиг	4,437	
	Газпром, Газпром ГНП продажи, Газпром ГНП холдинг	13,338	
	Газпром нефтехим Салават		
	СИБУР Холдинг	10,738	
	29,367		

* с условиями применения требований совместного приказа ФАС России и Минэнерго России №88/21/61 от 9 февраля 2021 года (с последующими изменениями и дополнениями) и дополнительных разъясняющих документов

	Реализация заявленного плана
	Реализация менее заявленного плана для прочих компаний
	Реализация менее заявленного плана для доминирующих компаний

План-факт октябрь 2021

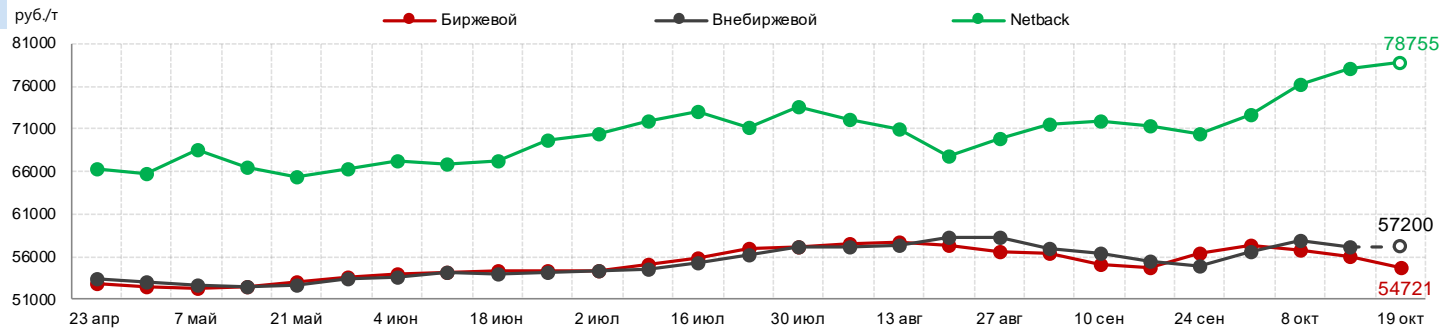


Объемы реализации на биржевых торгах АО "СЛБМТСБ" за 1 - 19 октября 2021 года			
Производители нефтепродуктов			
		Планируемые	Фактические
Автомобильный бензин	ЛУКОЙЛ-Западная Сибирь	1,158	
	Сургутнефтегаз	16,653	
	ТАИФ-НК	2,255	
	ФортеИнвест	3,380	
	НК		
	Татнефть	9,620	
	РУСИВЕСТ	3,120	
	НКС	3,900	
	Томскнефть ВНК	0,272	
	Башнефть-Полюс	0,780	
		41,138	
Дизельное топливо		Планируемые	Фактические
	ЛУКОЙЛ-Западная Сибирь	1,978	
	Сургутнефтегаз	28,730	
	ТАИФ-НК	10,439	
	ФортеИнвест	5,070	
	НК		
	Татнефть	31,590	
	РУСИВЕСТ	12,675	
	НКС		
	Томскнефть ВНК	0,845	
Башнефть-Полюс			
		91,327	
Авиационный керосин		Планируемые	Фактические
	ЛУКОЙЛ-Западная Сибирь		
	Сургутнефтегаз		
	ТАИФ-НК		
	ФортеИнвест		
	НК		
	Татнефть	0,845	
	РУСИВЕСТ		
	НКС		
	Томскнефть ВНК		
Башнефть-Полюс			
		0,845	
Топочный мазут		Планируемые	Фактические
	ЛУКОЙЛ-Западная Сибирь		
	Сургутнефтегаз		
	ТАИФ-НК		
	ФортеИнвест		
	НК		
	Татнефть		
	РУСИВЕСТ		
	НКС		
	Томскнефть ВНК		
Башнефть-Полюс			
		0,000	
СУГ для бытовых нужд и автомобильного транспорта		Планируемые	Фактические
	ЛУКОЙЛ-Западная Сибирь		
	Роснефть	4,810	
	Сургутнефтегаз		
	ТАИФ-НК		
	ФортеИнвест		
	НК		
	Татнефть		
	РУСИВЕСТ		
	НКС		
Томскнефть ВНК			
Башнефть-Полюс			
		4,810	

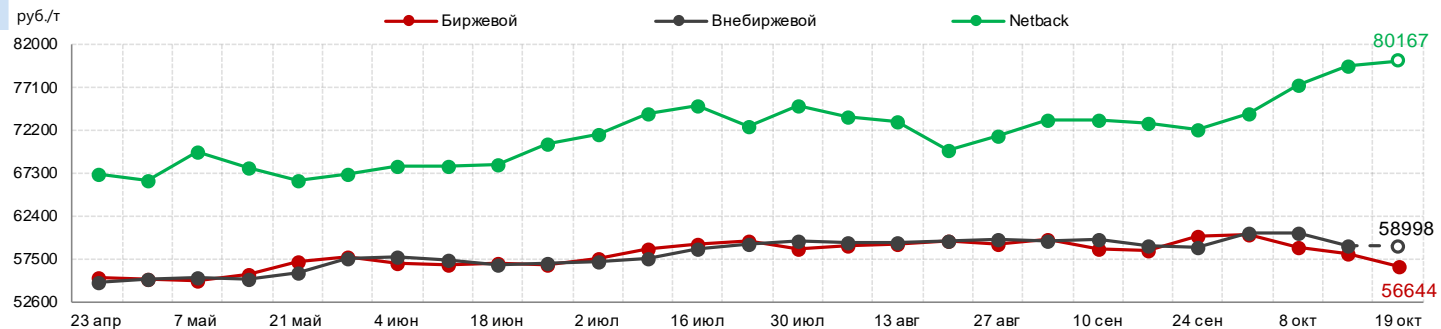
* с условиями применения требований Постановления Правительства РФ №669 от 29 апреля 2021 года (для автомобильного бензина, дизельного топлива); с условиями применения требований совместного приказа ФАС России и Минэнерго России №88/21/61 от 9 февраля 2021 года (с последующими изменениями и дополнениями) и дополнительных разъясняющих документов (для авиационного керосина, топочного мазута, СУГ)

	Реализация заявленного плана
	Реализация менее заявленного плана для прочих компаний
	Реализация менее заявленного плана для доминирующих компаний

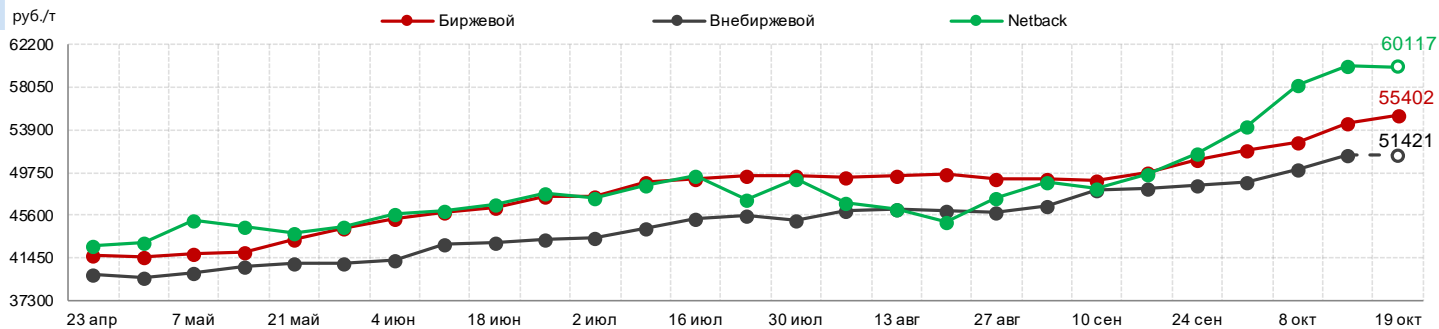
Регуляр-92



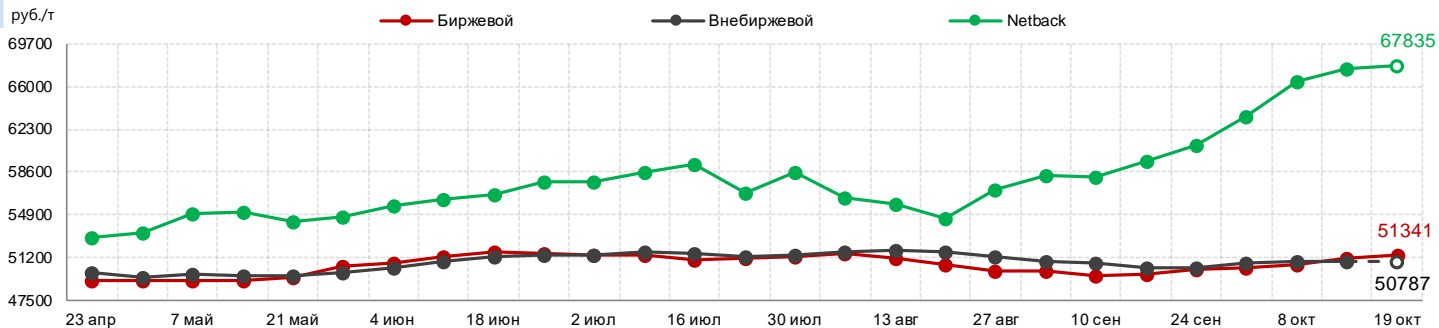
Премиум-95



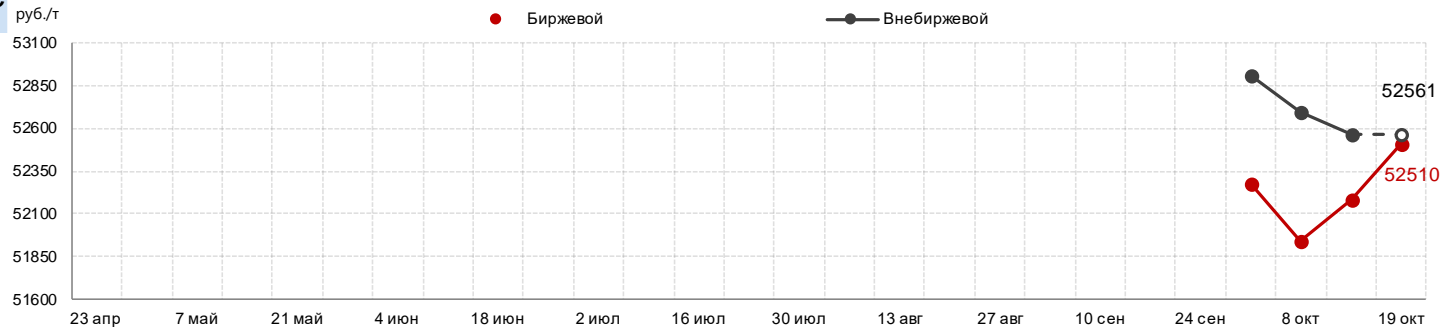
ТС/РТ



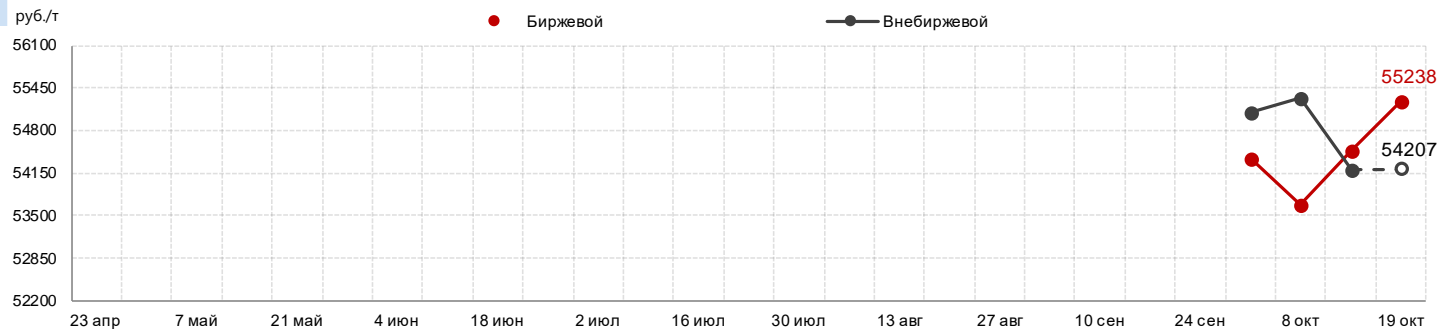
ДТ летнее



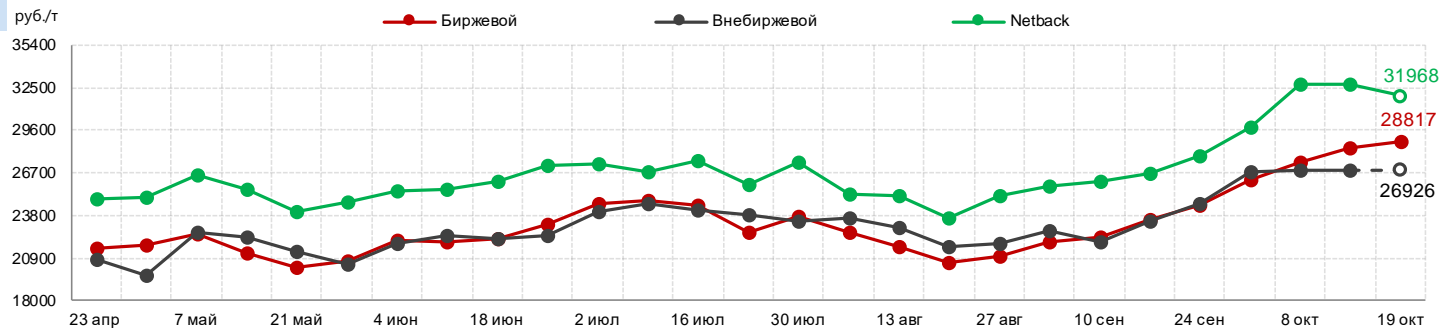
ДТ межсезонное



ДТ зимнее

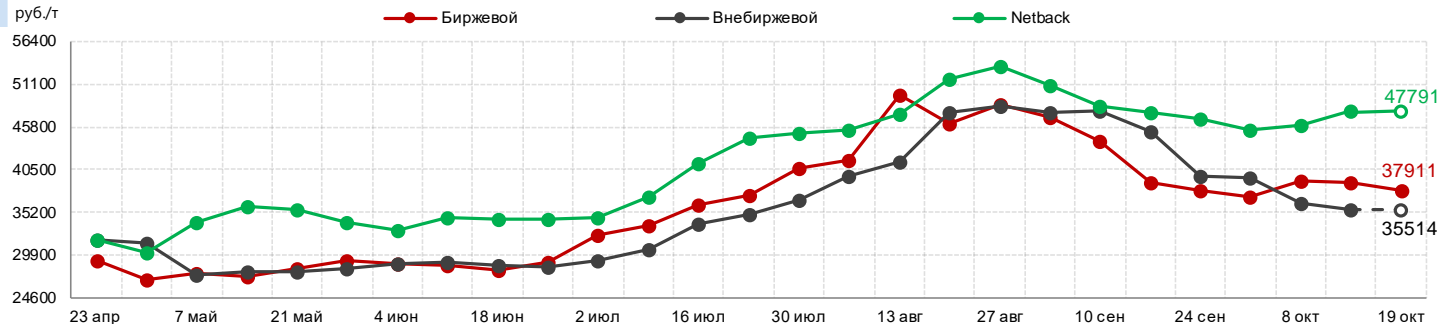


Мазут

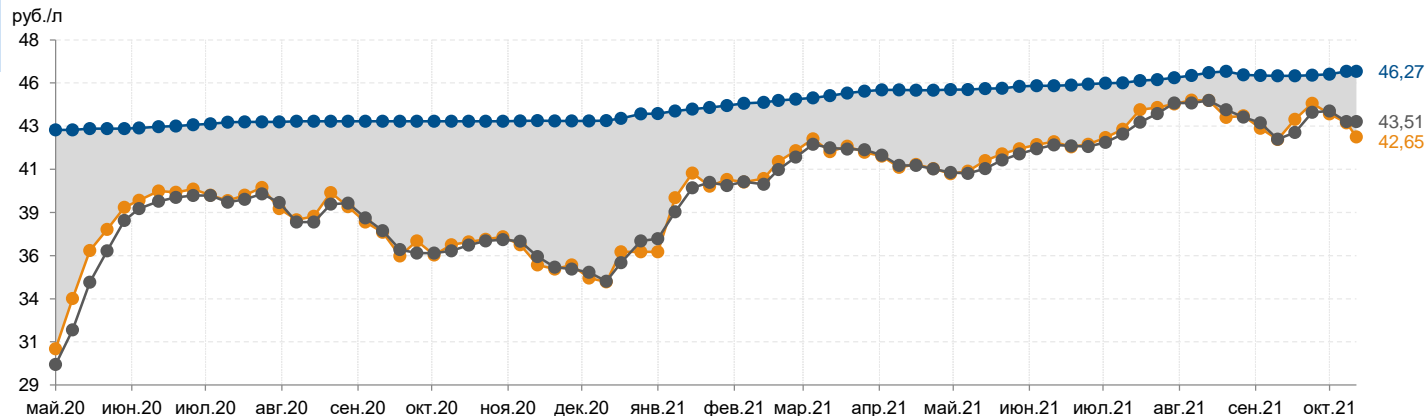


Территориальные индексы Урал и Сибирь

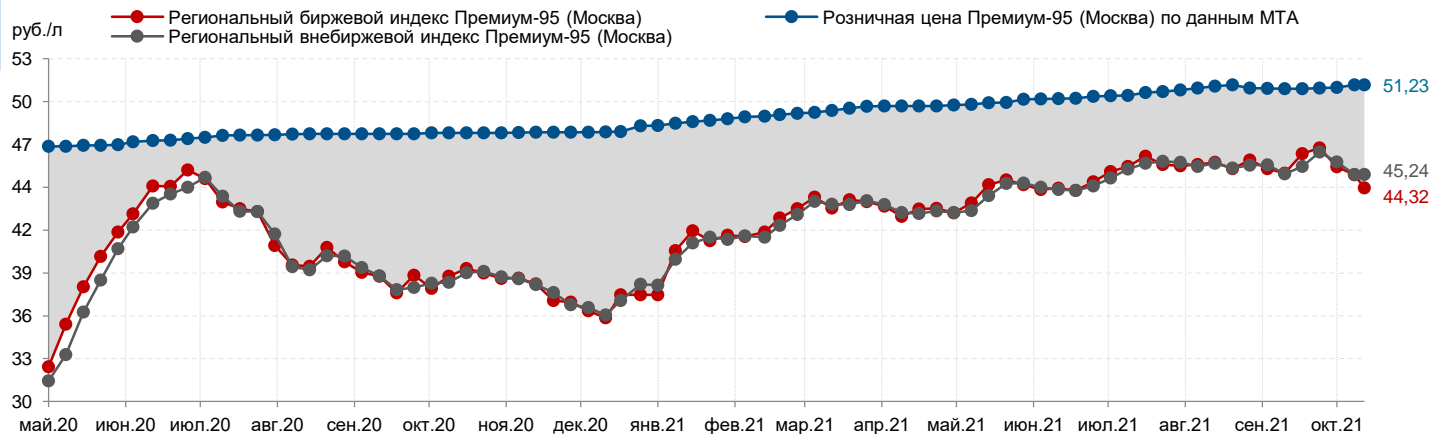
СУГ



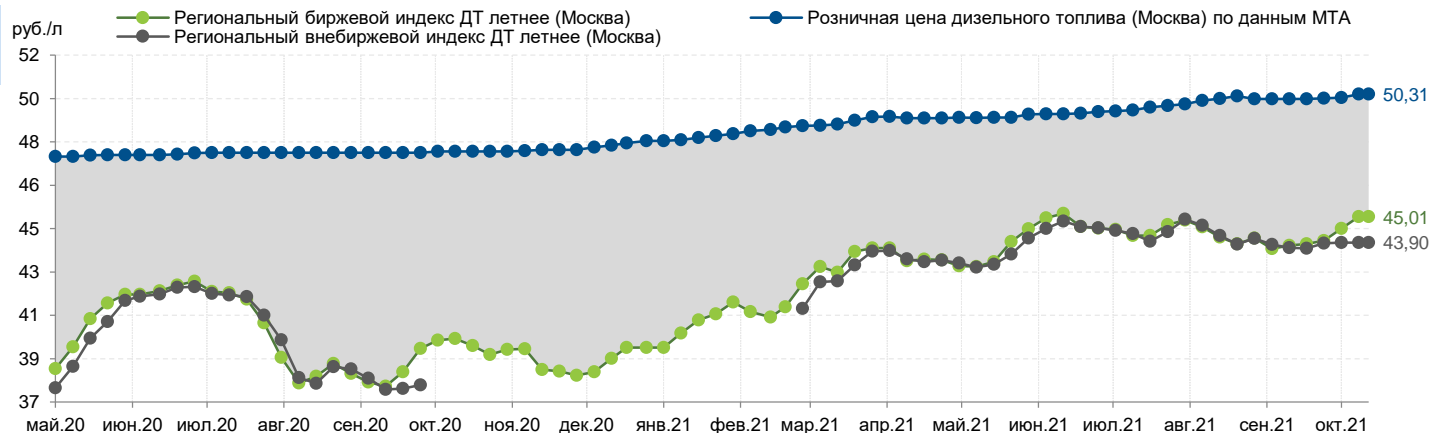
Регуляр-92



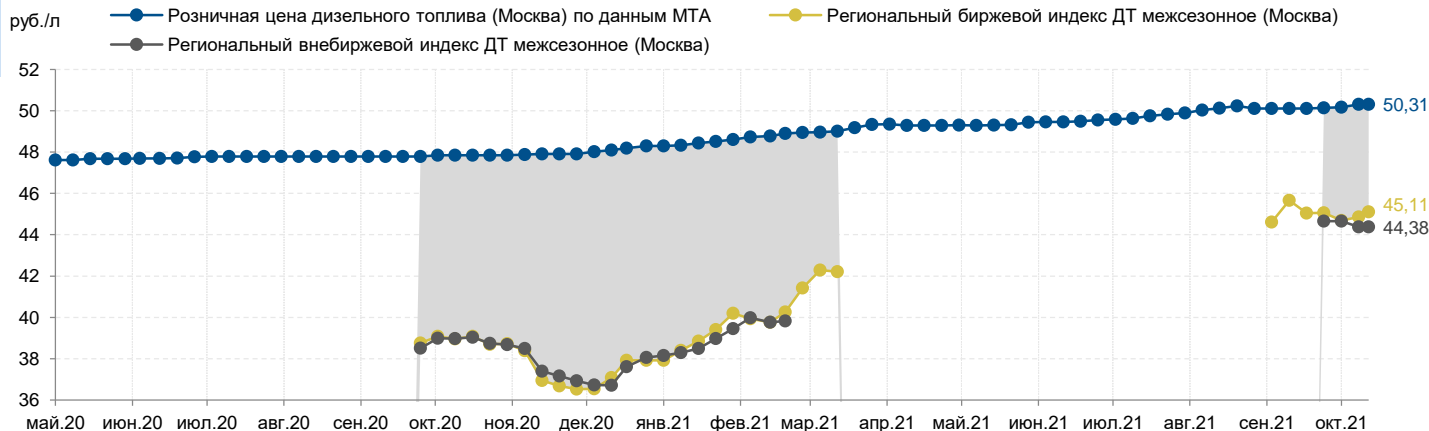
Премиум-95



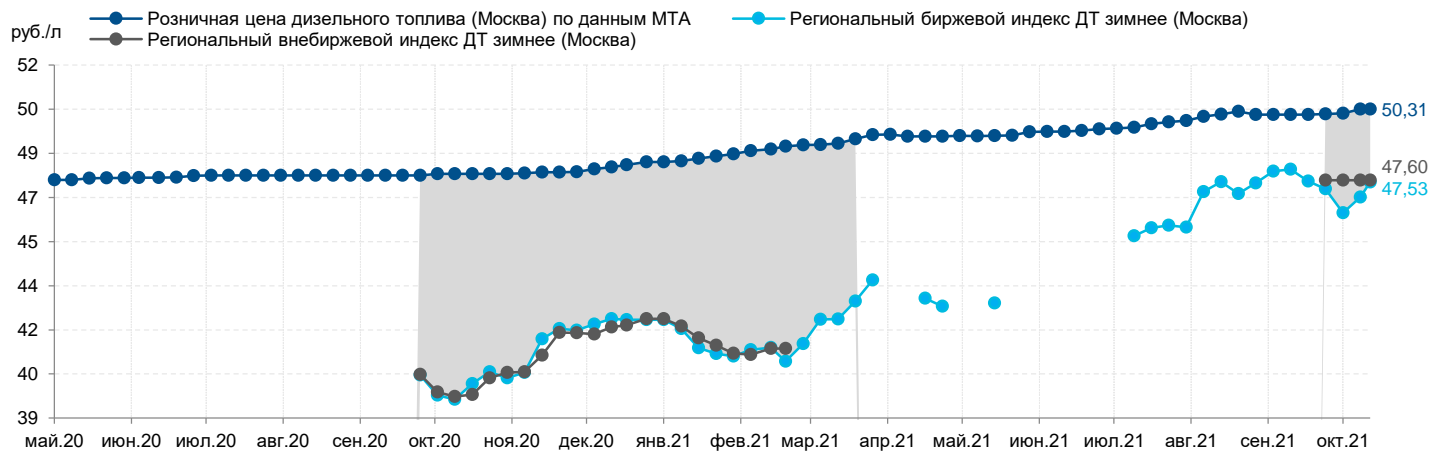
ДТ летнее



ДТ межсезонное



ДТ зимнее



Спасибо за внимание!

Офис в Москве:

119021, ул. Тимура Фрунзе, д. 24.

тел.: +7 (495) 380-04-24,

факс: +7 (495) 380-04-23

Офис в Санкт-Петербурге:

191119, ул. Марата д. 69-71, лит. А,

помещение 7-Н

тел.: +7 (812) 449-53-83

www.spimex.com



СПБМТСБ

Санкт-Петербургская Международная
Товарно-сырьевая Биржа