



Исследование ценообразования на рыбу





Репрезентативная выборка

11 видов рыбы: *минтай, треска, пангасиус, горбуша, форель, лосось, сельдь, мойва, путассу, пикша, хек*

12 торговых сетей (Москва и МО):

с совокупным объемом реализации 40 тыс.тонн на 9 млрд.руб.

МЕТРО Кэш энд Керри, ТД «КОПЕЙКА», Магнит, БИЛЛА, МОСМАРТ, Ашан, ГК «ВИКТОРИЯ (супермаркеты Виктория, магазины Квартал), Крестовский, Вегат Плюс (магазины АБК), Пятерочка, Карусель, Перекресток

9 крупнейших производителей (переработчиков):

с совокупным объемом реализации 400 тыс.тонн на 32 млрд.руб.

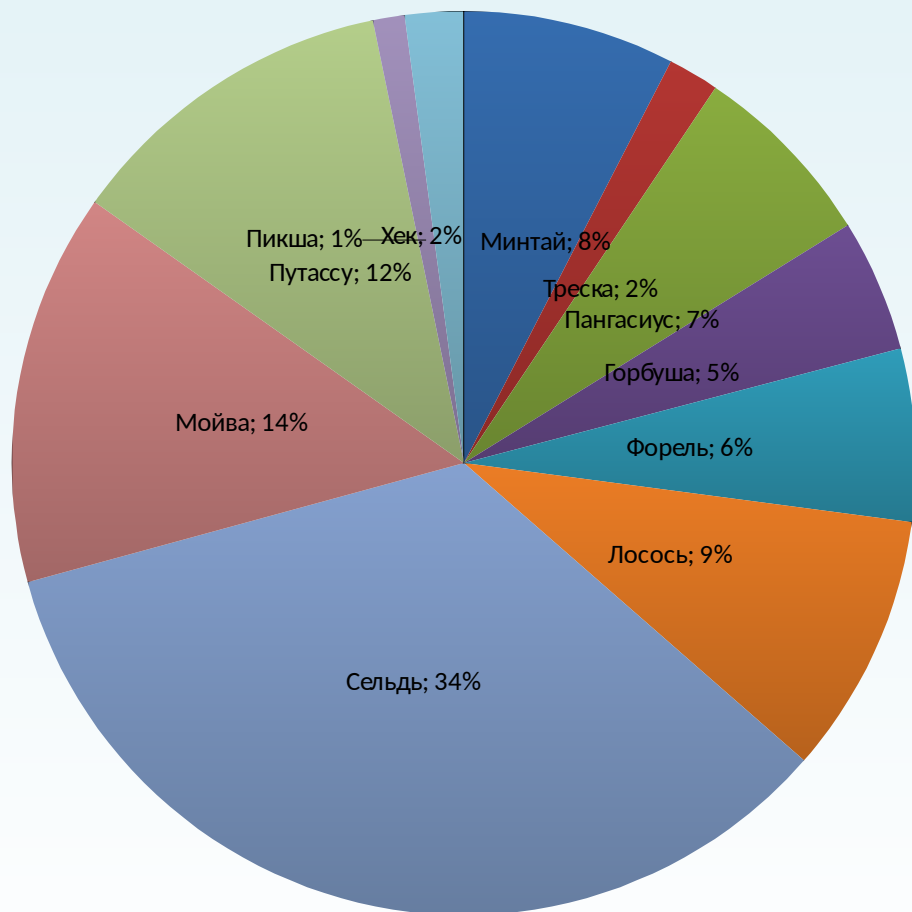
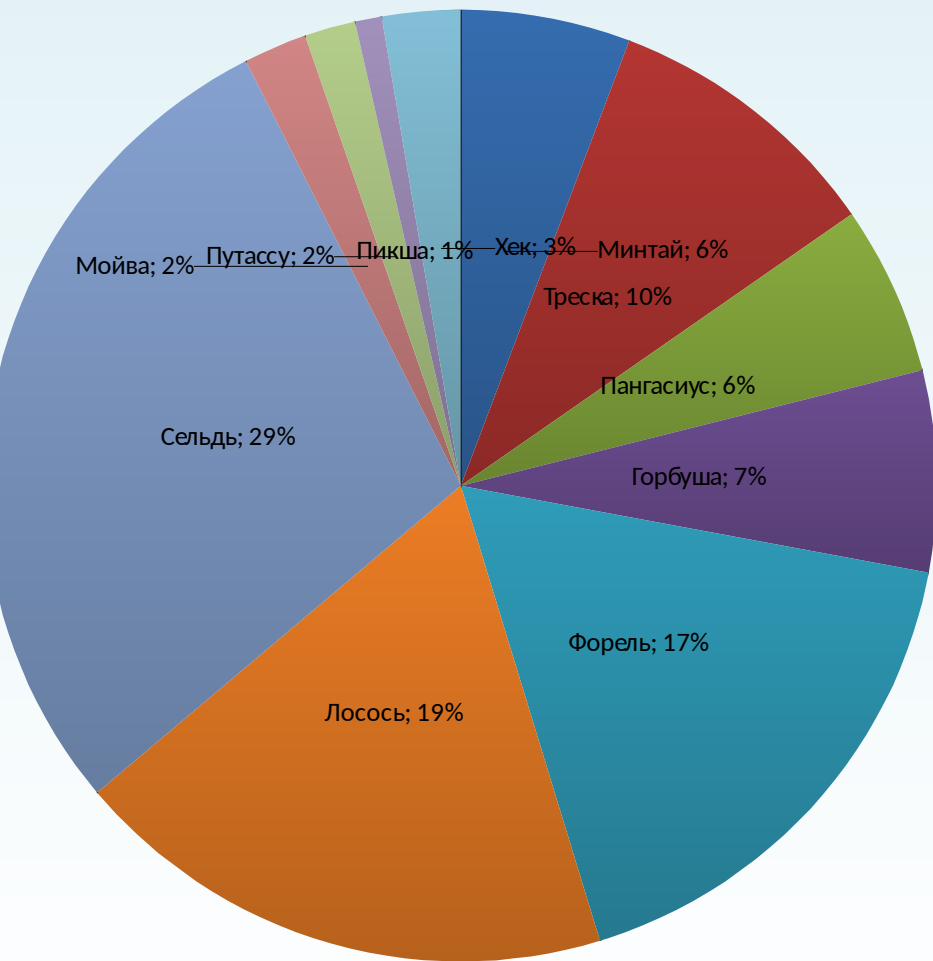
Рыбоперерабатывающий комбинат № 1, Себастес, Дальрыбхолод, Хомяковский хладокомбинат, Рыбоперерабатывающий комбинат № 5, Остров, Русское море, Русская рыбная компания, Флотокеанпродукт

за 18 месяцев (с 1 января 2019 года по 31 декабря 2020 года)



Доли по видам рыбы

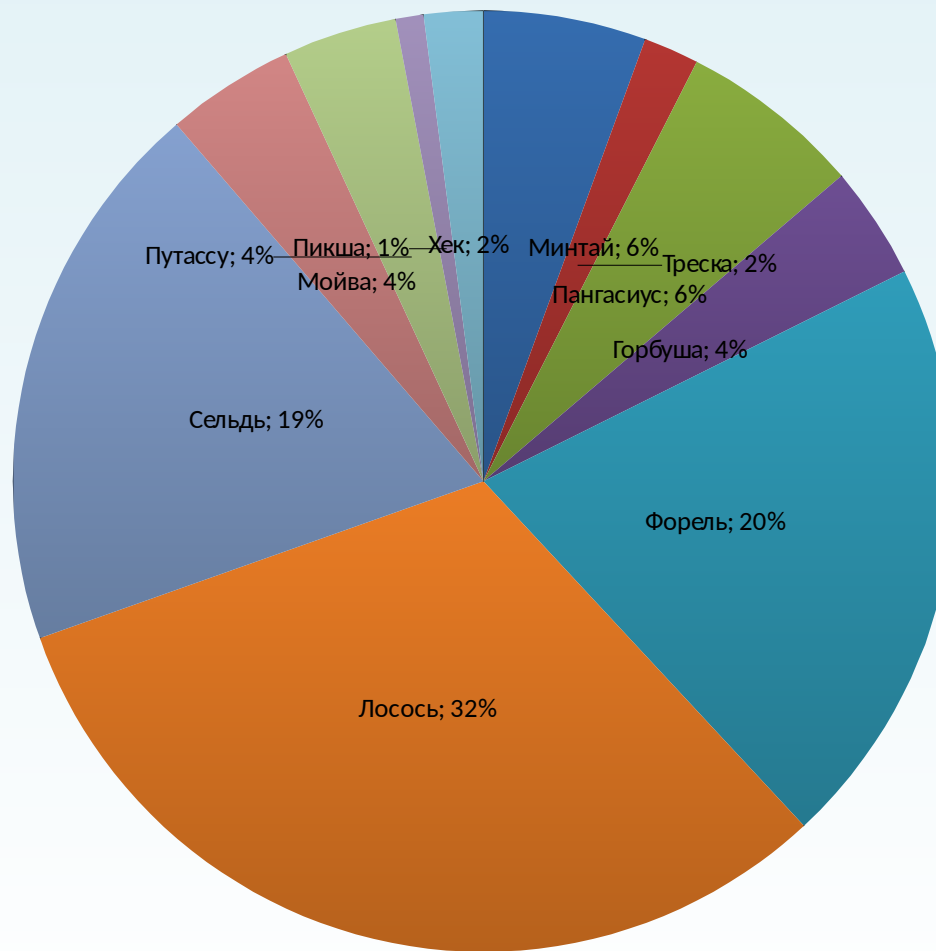
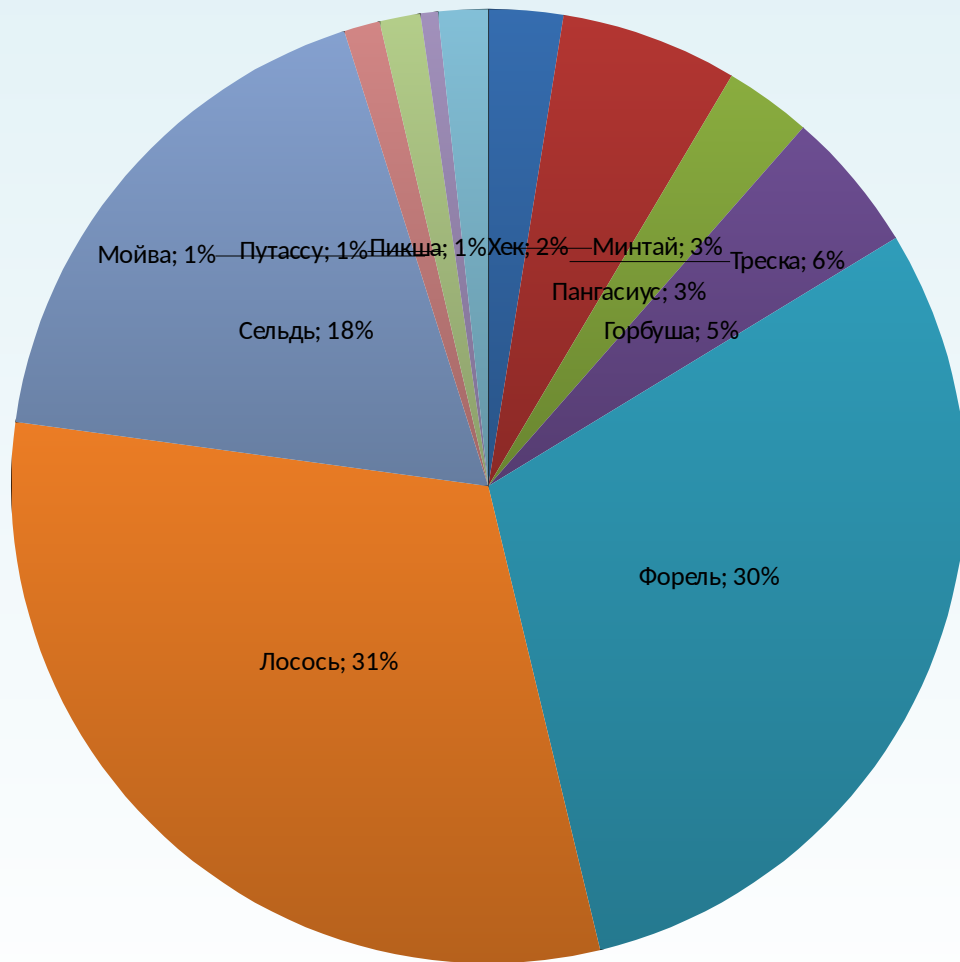
в объеме реализации в весовом выражении





Доли по видам рыбы

в объеме реализации в ценовом выражении





Тройка лидеров

цена за 1 кг в торговых сетях Москвы и МО
(средневзвешенная цена по всей выборке)

Сельдь



149,12 руб/кг

Лосось



396,63 руб/кг

Мойва



134,93 руб/кг



Формирование цены

от торговой сети к производителю (оптовику)



Сельдь

Лосось

Мойва

Средневзвешенные цены
(по всей выборке):

Цена продажи в торговых сетях
Москвы и МО, руб/кг

149,12

396,63

134,93

наценка торговой сети

+29,96

+85,48

+39,12

Цена закупки торговыми сетями Москвы и
МО у производителей (оптовиков), руб/кг

119,16

311,15

95,81

серая зона 1: наценка посредников

+73,26

+33,01

69,91

Цена продажи производителями
(оптовиками), руб/кг

45,90

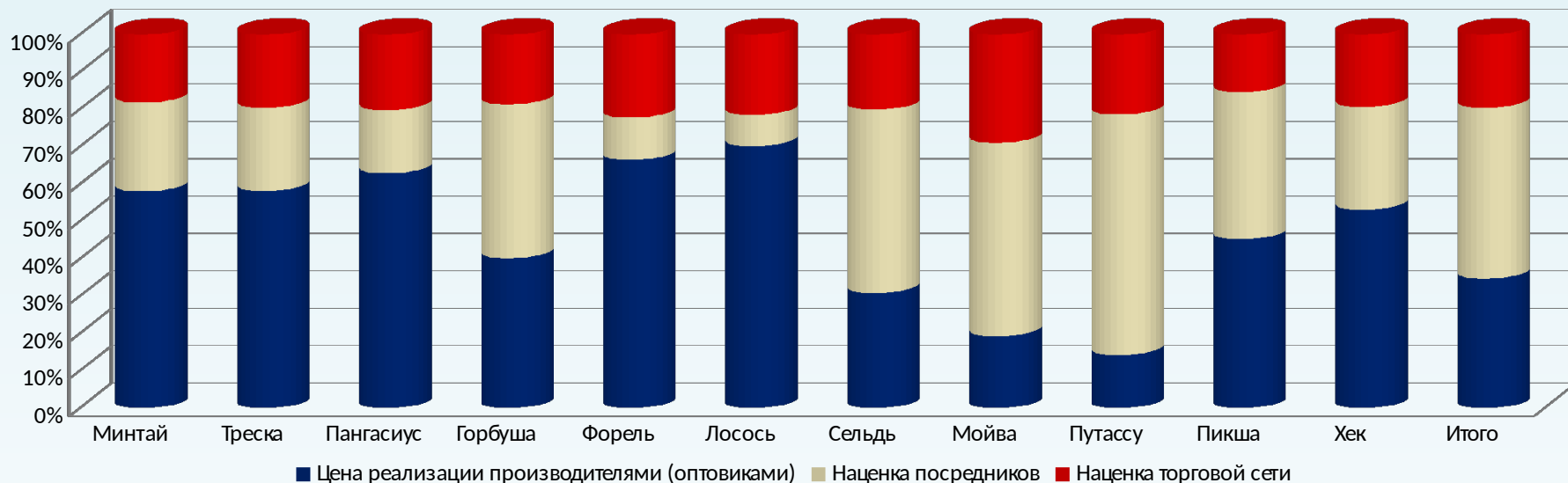
278,14

25,90



Структура цены

результаты анализа по 11 видам рыбы,
12 торговым сетям, 9 производителям, за 18 месяцев

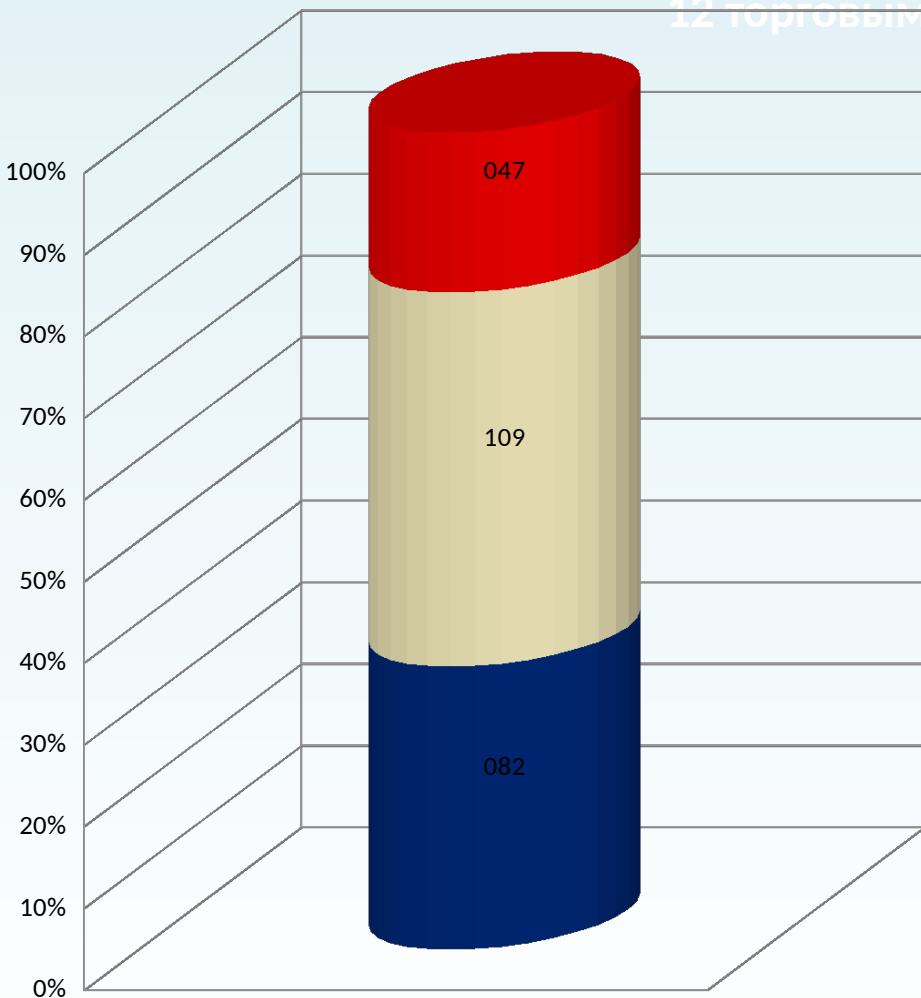


		Минтай	Треска	Пангасиус	Горбуша	Форель	Лосось	Сельдь	Мойва	Путассу	Пикша	Хек	Итого
1	Средневзвешенная цена реализации магазинами	104,57	149,05	121,58	168,19	410,86	396,63	149,12	134,93	189,86	154,24	151,06	238,12
2	Средневзвешенная цена закупки магазинами	85,51	119,83	96,97	136,74	319,59	311,15	119,16	95,81	149,22	130,51	121,71	191,44
3	Средневзвешенная цена реализации производителями	60,67	86,66	76,41	67,45	272,95	278,14	45,90	25,90	26,88	69,72	80,21	82,46
4	Средневзвешенная цена закупки производителями	47,06	70,91	58,76	45,57	197,04	199,71	31,41	20,91	23,30	69,20	63,91	64,94
5	Наценка торговой сети, руб/кг	19,06	29,23	24,61	31,45	91,27	85,48	29,97	39,13	40,64	23,73	29,35	46,68
6	Серая зона 1: наценка посредников, руб/кг	24,84	33,17	20,55	69,30	46,64	33,01	73,26	69,91	122,34	60,78	41,50	108,98
7	Серая зона 1: наценка посредников, %	23,8%	22,3%	16,9%	41,2%	11,4%	8,3%	49,1%	51,8%	64,4%	39,4%	27,5%	45,8%



Структура цены

сводные результаты анализа по 11 видам рыбы,
12 торговым сетям, 9 производителям, за 18 месяцев



Из **238 рублей**, которые платит в среднем за 1 кг рыбы покупатель в торговых сетях Москвы и Московской области:

- **20%** - наценка торговой сети;
- **46%** - наценка посредников;
- **34%** - уходит производителям (оптовикам).