

Вопросы применения постановления
Правительства Российской Федерации
от 2 декабря 2017 г. № 1465

Москва, 18-19 апреля 2018 г.

Форум «Гособоронзаказ-2018»



31 мая — 01 июня 2018 года в Доме Правительства Московской области состоится II Всероссийский форум "Гособоронзаказ-2018".

Ключевые темы форума:

- Диверсификация производства;
- Развитие поставщиков;
- Ценообразование в сфере ГОЗ;
- Казначейское сопровождение ГОЗ;
- Закрытые торги в электронной форме.



Официальный сайт: www.forum-goz.ru

Программа форума: <http://forum-goz.ru/programma.html>

Применение методов определения цен на продукцию по ГОЗ

Методы определения цен на продукцию по ГОЗ

Метод определения цены	Условия применения
Метод анализа рыночных индикаторов	Есть действующий рынок
Метод сравнимой цены	
Затратный метод	Отсутствует конкуренция на рынке
Индексный метод	Была определена базовая цена затратным методом

**Методы определения цен распространяются
на кооперацию головного исполнителя**



Рыночные индикаторы и сравнимые цены

- Примеры биржевых индикаторов и данных о рыночных ценах: «Принципы экономического анализа практик ценообразования на предмет их соответствия Закону о защите конкуренции»

<https://fas.gov.ru/documents/575617>



		20мм; Северная Америка - 0.75 дюйма Сеточная катанка Стандартное рыночное качество, толщина 8-12мм; Северная Америка - 0.3-0.5 дюйма Торговый сортовой прокат Стандартное рыночное качество, равнобокая угловая сталь 50 x 50 x 6 мм; Северная Америка - равнобокая угловая сталь 2 x 2 x 0.25 дюйма	Индия, Внутренний рынок Китай, Внутренний рынок Китай, Экспорт Западный Китай Япония, Внутренний рынок (Tokyo Steel) Восточная Азия, Импорт Шанхайская фьючерсная биржа Северная Америка, Внутренний рынок США, Внутренний рынок США, Импорт Мексика, Внутренний рынок Юго-восточная Бразилия, Внутренний рынок Латинская Америка, Экспорт Аргентина, Внутренний рынок Ближний Восток, Импорт Ближний Восток, Внутренний рынок Северная Африка, Внутренний рынок
Трубы	https://www.steelbb.com/ru/?PageID=1738	Бесшовные трубы, сварные трубы малого диаметра	Северная Америка, Импорт Турция, Экспорт Китай, Внутренний рынок Северная Америка, Внутренний рынок Европа, Внутренний рынок
Полуфабрикаты	https://www.steelbb.com/ru/steelprices/semi-finished/	Сляб Стандартное рыночное качество и размер Заготовка Стандартное рыночное качество и размер	Турция, Экспорт Турция, Импорт Черное море, Экспорт Индия, Внутренний рынок Китай, Внутренний рынок Восточная Азия, Импорт Латинская Америка, Экспорт Северная Африка, Импорт Лондонская биржа металлов (ЛБМ)
Нержавеющая сталь	https://www.steelbb.com/ru/steelprices/stainless/	Холоднокатаный рулон-304 Толщина 2 мм, поверхность 2В, ширина 1219 мм	Северная Европа, Внутренний рынок Северная Европа, Импорт Южная Европа, Внутренний рынок Бразилия, Внутренний рынок

Рыночные индикаторы и сравнимые цены

- Биржи, действующие в Российской Федерации:

http://www.cbr.ru/finmarket/supervision/sv_secur/

№	Полное наименование	Сокращенное наименование	Место нахождения	ИНН	ОГРН	Номер лицензии	Дата выдачи
1	Публичное акционерное общество "Московская Биржа ММВБ-РТС"	ПАО Московская Биржа	Российская Федерация, г. Москва, Большой Кисловский переулок, дом 13	7702077840	1027739387411	077-001	29.08.2013
2	Публичное акционерное общество "Санкт-Петербургская биржа"	ПАО "СПБ"	127006, Российская Федерация, г. Москва, ул. Долгоруковская, д. 38, стр. 1	7801268965	1097800000440	045-002	29.08.2013
3	Акционерное общество "Санкт-Петербургская Международная Товарно-сырьевая Биржа"	АО "СПбМТСБ"	Российская Федерация, 191119, г. Санкт-Петербург, ул. Марата, д. 69-71, лит. А, помещение 7-Н	7840389730	1089847188903	040-004	22.11.2013
4	Акционерное общество «Санкт-Петербургская Валютная Биржа»	АО СПВБ	Российская Федерация, Санкт-Петербург, улица Садовая, 12/23	7825331045	1037843013812	040-005	06.12.2013
5	Акционерное общество "Биржа "Санкт-Петербург"	АО "Биржа "Санкт-Петербург"	199026, город Санкт-Петербург, линия 26-я В.О., дом 15, корпус 2 Литер А, помещение 66Н	7801012233	1027800556046	040-006	13.12.2013
6	Акционерное общество "Национальная товарная биржа"	АО НТБ	Российская Федерация, г. Москва, Средний Кисловский переулок, дом 1/13, строение 4, офис 516	7703351333	1027703001556	045-008	25.12.2013
7	Акционерное общество "Крымская биржа"	АО "Крымская биржа"	295011, Российская Федерация, Республика Крым, город Симферополь, улица Чехова, дом 15/13А, квартира 6	9102187932	1159102102609	035-009	28.07.2015

Рыночные индикаторы и сравнимые цены

- Примеры по ГСМ: СПБМТСБ (www.spimex.com), ЦДУ ТЭК (www.cdu.ru)

	Значение индекса*	Изменение, %	Объем, тонн	Кол-во сделок
REG Регуляр-92	47 551	+0.86%	6 060	55
PRM Премиум-95	48 847	+0.38%	3 840	34
DTL ДТ Летнее	45 535	+0.12%	4 885	49
DTM ДТ Межсезон.	44 305	0.00%	0	0
DTZ ДТ Зимнее	44 853	0.00%	0	0
TRD ТС (РТ)	41 976	+0.18%	1 860	25
MZT Мазут	14 884	+0.49%	1 625	19

* ведется расчет в режиме реального времени



02. Биржевой товар

02.01. Биржевым товаром является:

№ п/п	Наименование Биржевого товара	Нормативный документ	Код Биржевого инструмента
1.	Нефть сырая	ГОСТ Р 51858-2002	НЕФТЬСПСХХХПММ

02.02. Качество Товара должно соответствовать требованиям ГОСТ Р 51858-2002 «Нефть. Общие технические условия».

02.03. Поставщик обязуется поставить Товар, качество которого не хуже качества Товара, указанного в Выписке из реестра договоров, и качественные характеристики которого установлены настоящей Спецификацией.

02.04. Поставщик не несет ответственности за последствия использования не по назначению поставленного им Товара.

03. Условия поставки

03.01. Поставка Биржевого товара, допущенного к торгам в соответствии с настоящей Спецификацией, может осуществляться на условиях «франко-труба (балансовый пункт отправления)», «франко-труба (балансовый пункт назначения)».

ЦДУ ТЭК
ЦЕНТРАЛЬНОЕ ДИСПЕТЧЕРСКОЕ УПРАВЛЕНИЕ
ТОПЛИВНО-ЭНЕРГЕТИЧЕСКОГО КОМПЛЕКСА

Нефть Переработка Газ Уголь

О ТЭК ПРОДУКТЫ И УСЛУГИ МЕРОПРИЯТИЯ О НАС КОНТАКТЫ

Средние цены на АЗС по России

Информационный обзор (01.04.2018 – 08.04.2018)

REG АИ92	PRM АИ95	DTL ДТ (летнее)	DTZ ДТ (зимнее)
--------------------	--------------------	---------------------------	---------------------------

бензин АИ92 на АЗС регионов России по состоянию на 08.04.2018.

бензин А

Цены розничного рынка моторного топлива

(еженедельный обзор с 1 по 8 апреля 2018 г.)

В период с 1 по 8 апреля на АЗС ВИНК Российской Федерации средние цены повысились на все виды нефтепродуктов. Автобензин АИ-92 подорожал на +0,21% (+0,08 руб./литр) до 38,69 руб./литр, АИ-95 — на +0,12% (+0,05 руб./литр) до 41,36 руб./литр, средняя цена на дизельное топливо летнее повысилась на +1,58% (+0,63 руб./литр) до 40,59 руб./литр, на дизельное топливо зимнее — на +0,32% (+0,13 руб./литр) до 41,34 руб./литр.

СПРАВочно

По отношению к 8 апреля 2017 года средняя цена на автобензин АИ-92 повысилась на +5,42% (+1,99 руб./литр), на АИ-95 — на +4,58% (+1,81 руб./литр), на дизельное топливо летнее — на +9,53% (+3,53 руб./литр), на дизельное топливо зимнее — на +7,99% (+3,06 руб./литр).

По сравнению с 1 января 2018 года средние цены в России на автобензин АИ-92 повысились на +0,34% (+0,13 руб./литр), на АИ-95 — на +0,29% (+0,12 руб./литр), на дизельное топливо летнее — на +4,29% (+1,67 руб./литр), на дизельное топливо зимнее — на +1,10% (+0,45 руб./литр).

Средние цены на автобензин АИ-92 выросли в семи округах и сохранились без изменений в одном округе. Максимальное повышение средней цены в Южном округе на +0,14 руб./литр до 40,22 руб./литр обусловлено ростом цен в Севастополе, Республиках Крым и Адыгея, Краснодарском крае и Ростовской области. В Приволжском округе стоимость автобензина увеличилась на +0,11 руб./литр до 37,89 руб./литр вследствие удорожания топлива в 11-ти субъектах. В Уральском округе рост цен во всех субъектах стал причиной повышения средней цены на +0,11 руб./литр до 37,65 руб./литр. В Центральном ФО розничные цены выросли в 14-ти субъектах и средняя цена в округе поднялась на +0,08 руб./литр до 38,13 руб./литр. В Северо-Кавказском округе прирост средней цены составил +0,06 руб./литр до 39,14 руб./литр из-за повышения цен на равную величину в сети АЗС одной из ВИНК в Ставропольском крае, Республиках Северная Осетия-Алания, Кабардино-Балкария и Карачаево-Черкессия. В Северо-Западном ФО рост цен во всех субъектах, за исключением Мурманской и Вологодской областей привел к повышению стоимости автобензина в среднем на +0,05 руб./литр до 38,40 руб./литр. В Сибирском округе

СПЕЦИФИКАЦИЯ БИРЖЕВОГО ТОВАРА (СЕКЦИЯ «НЕФТЬ» АО «СПБМТСБ»)

УТВЕРЖДЕНА




Президентом Акционерного общества «Санкт-Петербургская Международная Товарно-сырьевая Биржа»

09 августа 2017 г. (Приказ № 365) с изменениями и дополнениями от 15 ноября 2017 г. (Приказ № 564)

Затратный метод

- Общие принципы применения метода не изменились по сравнению с постановлениями Правительства Российской Федерации от 28.04.2015 № 407 и от 29.01.2008 № 29.
- В рамках затратного метода возможен расчет цены исходя из сравнения с аналогами – подпункт «г» пункта 17 Положения.
- Если есть возможность прямого расчета расходов на будущие периоды – применяется прямой расчет. Если нет – индексы, доведенные Минэкономразвития России (пункт 19 Положения).

Метод индексации базовой цены

1. Определение цены затратным методом
2. При заключении контракта на следующий год - проверка сопоставимости условий поставки:
 - а) условия сопоставимы  Цена = базовая цена  Индекс;
 - б) условия не сопоставимы  затратный метод.
3. Принцип «5+1»: 5 лет индексации, 1 год цена не изменяется.

Условия пересмотра базовой цены

Базовая цена определяется затратным методом и подлежит пересмотру в случае изменения себестоимости более чем на 5 процентов в силу:

- существенного изменения **объема производства продукции**;
- внесения изменений в конструкторскую и/или **техническую документацию** по требованию заказчика;
- изменений **законодательства**;
- изменения **курса рубля** к иностранным валютам;
- изменения объема и состава затрат на **подготовку и освоение производства**.




Метод индексации базовой цены

	2018	2019	2020
Затраты Прибыль	90 10		
Цена	100	105	112,4
<i>Индекс план</i>		1,05	1,06
<i>Индекс факт</i>		1,06	

Метод индексации по статьям затрат

Статья затрат	Плановые затраты
Материалы	200
Оплата труда (ФОТ)	300
Услуги сторонних организаций	250
Общепроизводственные расходы	240 <i>(80% ФОТ)</i>
Общехозяйственные расходы	210 <i>(70% ФОТ)</i>
Прибыль	117 <i>(1% + 15%)</i>

Индексация
Расчет по
нормативам в
составе базовой
цены



Фактические расходы
не учитываются при
определении
фиксированной цены



Прибыль за счет
снижения расходов

Затраты на товары и услуги **единственных поставщиков (производителей)** по согласованию с госзаказчиком могут учитываться исходя из **фактически понесенных расходов** (подпункт «б» пункта 33 Положения)

Метод индексации по статьям затрат

2018

Затраты	План в ценах 2018 г.
Материалы	200
Оплата труда (ФОТ)	300
Услуги сторонних орг.	250
Накладные расходы	450 (150% ФОТ)
Прибыль	117 (рент. N%)

Плановые индексы



Ориентировочная цена с поставкой в 2023 г.:
1555,1 млн руб.

2023

Услуги сторонних орг.	250
Накладные расходы	450 (150% ФОТ)
Прибыль	117 (рент. N%)

Фактические индексы



Фиксированная цена в 2023 г.:
1566,2 млн руб.

Затраты	План в ценах 2018 г.	Состав ориентировочной цены	Состав фиксированной цены	Фактическая калькуляция	Экономия
Материалы	200	210,0	212,0	230	-18
Оплата труда (ФОТ)	300	357,3	360,5	390	-29,5
Услуги сторонних орг.	250	312,6	312,4	300	+12,4
Накладные расходы	450 150% ФОТ	536 150% ФОТ	540,8 150% ФОТ	468 (120% ФОТ)	+72,8
Прибыль	117 рент. 1%+15%	139,2 1%+15%	140,5 1%+15%	178,2	
Итого	1317	1555,1	1566,2	1566,2	

Метод индексации по статьям затрат

Затраты	2018	2019	2020	2021	2022	2023	Ориентировочная, плановые индексы	Фиксированная, фактические индексы
Материалы	200	О 210 Ф 212					210	212
ФОТ	300			О 357,3 Ф 360,5			357,3	360,5
Услуги	250				О 312,6 Ф 312,4		312,6	312,4
Накладные расходы	450 (150% ФОТ)						536,0	540,8
Прибыль	117 (1%+15%)						139,2	140,5
Итого	1317						1555,1	1566,2
Индекс план		1,05	1,06	1,07	1,05	1,04		
Индекс факт		1,06	1,04	1,09	1,04			

Рентабельность поставок продукции по ГОЗ

Ограничения рентабельности в соответствии с разделом IV Положения:

- Формула «20+1» применяется при формировании **плановой** цены.
- Формула «20+1» применяется при использовании **затратного метода** и метода индексации по статьям затрат.
- Пункт 57 Положения: если отсутствуют нарушения законодательства, прибыль остается в распоряжении предприятия.

Виды цен на продукцию по ГОЗ

Вид цены	Условия применения	Примечание
Ориентировочная (уточняемая) цена	Если не имеется достаточных данных для определения фиксированной цены	Может быть установлено предельное значение цены госконтракта
Цена, возмещающая издержки		Обязательно предельное значение цены госконтракта и формула цены
Фиксированная цена	Остальные случаи	-

- Если фиксированная цена выше ориентировочной:
пересмотр цены → изменение в ГОЗ (если необходимо) → изменение госконтракта
- Регистрация цены при переводе в фиксированную, если предлагаемая цена выше зарегистрированной ориентировочной.

Полезная информация

1. Разъяснения по гособоронзаказу:

https://fas.gov.ru/spheres/23?type=type_of_document_67

2. Разъяснение ФАС России о некоторых вопросах применения Постановления № 1465 - <https://fas.gov.ru/news/23753>

3. Формы расчетно-калькуляционных материалов в формате Microsoft Word и Microsoft Excel - <https://fas.gov.ru/news/24375>

4. Задать вопрос по применению Постановления № 1465:

- официальные обращения;
- «горячая линия» - 1465@fas.gov.ru

Спасибо за внимание!
