



Биржевой рынок нефтепродуктов СПБМТСБ

Материалы к заседанию Биржевого комитета
о ситуации на рынках нефти и нефтепродуктов
в Российской Федерации

25 апреля 2018 года



Автомобильный бензин

Итоги торгов совокупно

| | 18 - 24 апреля 2018 | 11 - 17 апреля 2018 | Всего с начала месяца | Всего с начала года | +/- к прошлому году | |
|------------------------------|---------------------|---------------------|-----------------------|---------------------|---------------------|--------|
| Объем торгов, тонн | 117 530 | -32 360 | 484 865 | 2 482 800 | +95 155 | +4,0% |
| Количество договоров, ед. | 1 104 | -109 | 3 870 | 21 456 | +2 058 | +10,6% |
| Средний объем договора, тонн | 106 | -17 | 125 | 116 | -7 | -6,0% |

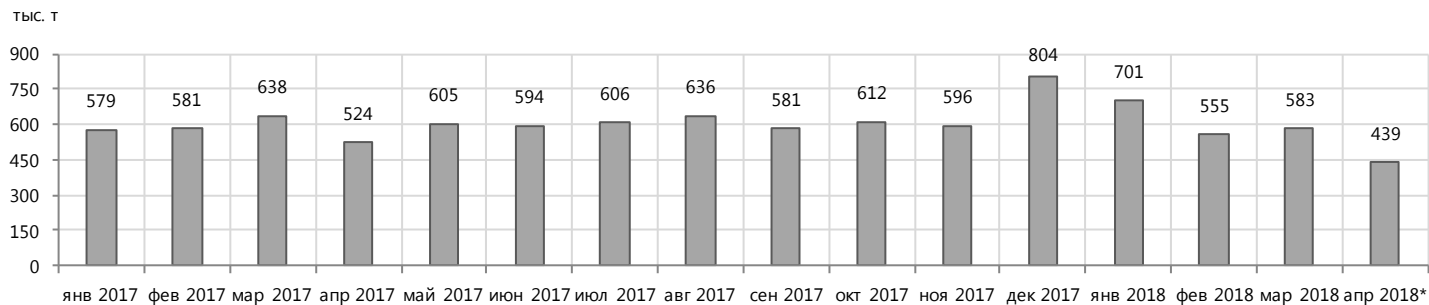
Структура договоров

| | Кол-во договоров, ед. | Доля, % |
|----------------|-----------------------|---------|
| более 6 тыс. т | 0 | 0,0% |
| 2 - 6 тыс. т | 0 | 0,0% |
| 1 - 2 тыс. т | 0 | 0,0% |
| 0,3 - 1 тыс. т | 8 | 0,7% |
| до 0,3 тыс. т | 1 096 | 99,3% |
| Итого | 1 104 | 100,0% |

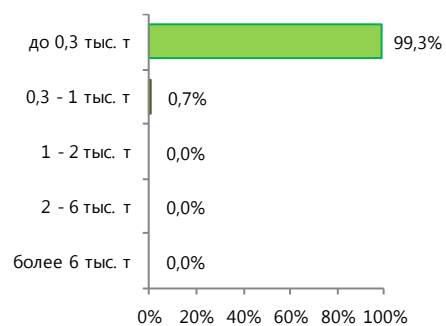
Структура рынка

| | Объем торгов, тонн | Доля, % |
|----------------|--------------------|---------|
| Вторичный (ВР) | 9 740 | 8,3% |
| Беларусь | 0 | 0,0% |
| Первичный (ПР) | 107 790 | 91,7% |
| Итого | 117 530 | 100,0% |

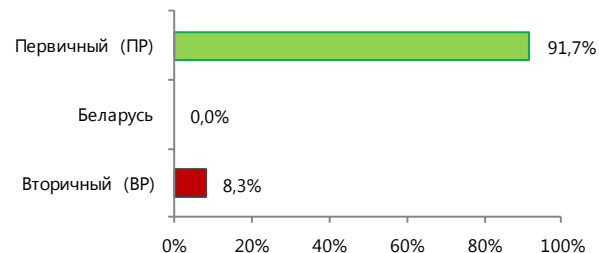
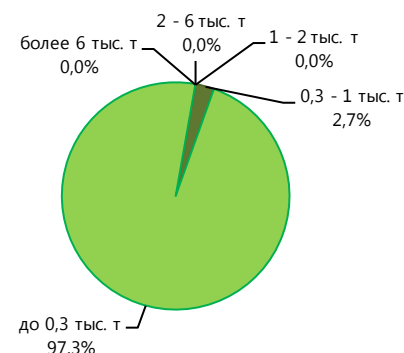
Объем продаж ПР на базисах франко-НПЗ



По количеству договоров



По объему договоров



Автомобильный бензин Регуляр-92

Итоги торгов совокупно

| | 18 - 24 апреля 2018 | 11 - 17 апреля 2018 | Всего с начала месяца | Всего с начала года | +/- к прошлому году | |
|------------------------------|---------------------|---------------------|-----------------------|---------------------|---------------------|--------|
| Объем торгов, тонн | 71 230 | -16 330 | 298 560 | 1 651 990 | +31 110 | +1,9% |
| Количество договоров, ед. | 660 | -109 | 2 422 | 14 046 | +1 357 | +10,7% |
| Средний объем договора, тонн | 108 | -6 | 123 | 118 | -10 | -7,9% |

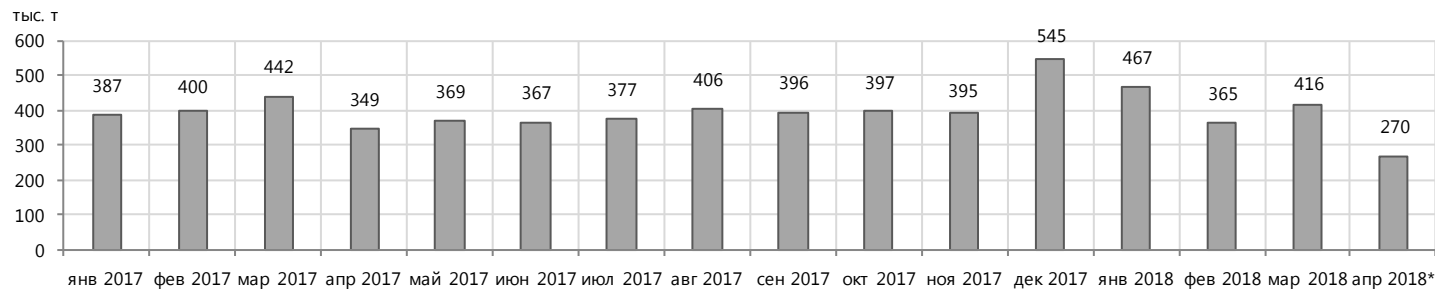
Структура договоров

| | Кол-во договоров, ед. | Доля, % |
|----------------|-----------------------|---------|
| более 6 тыс. т | 0 | 0,0% |
| 2 - 6 тыс. т | 0 | 0,0% |
| 1 - 2 тыс. т | 0 | 0,0% |
| 0,3 - 1 тыс. т | 3 | 0,5% |
| до 0,3 тыс. т | 657 | 99,5% |
| Итого | 660 | 100,0% |

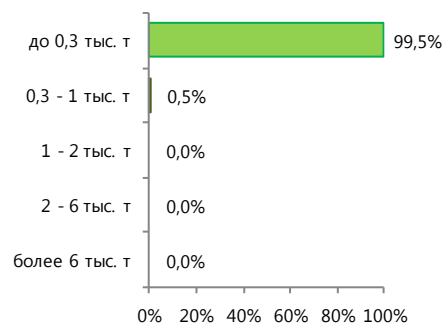
Структура рынка

| | Объем торгов, тонн | Доля, % |
|----------------|--------------------|---------|
| Вторичный (ВР) | 6 440 | 9,0% |
| Беларусь | | 0,0% |
| Первичный (ПР) | 64 790 | 91,0% |
| Итого | 71 230 | 100,0% |

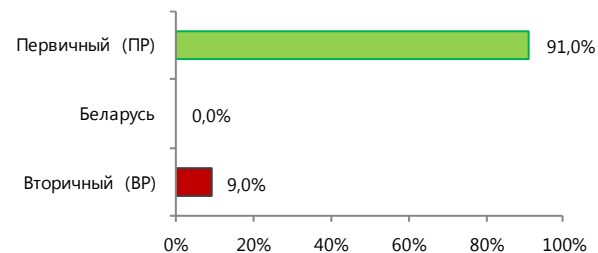
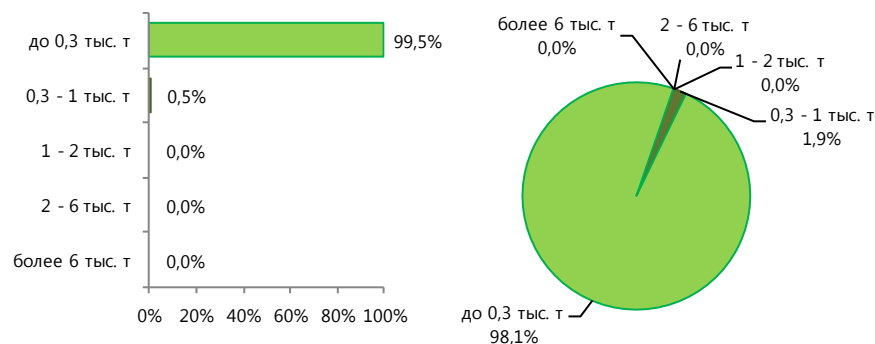
Объем продаж ПР на базисах франко-НПЗ



По количеству договоров



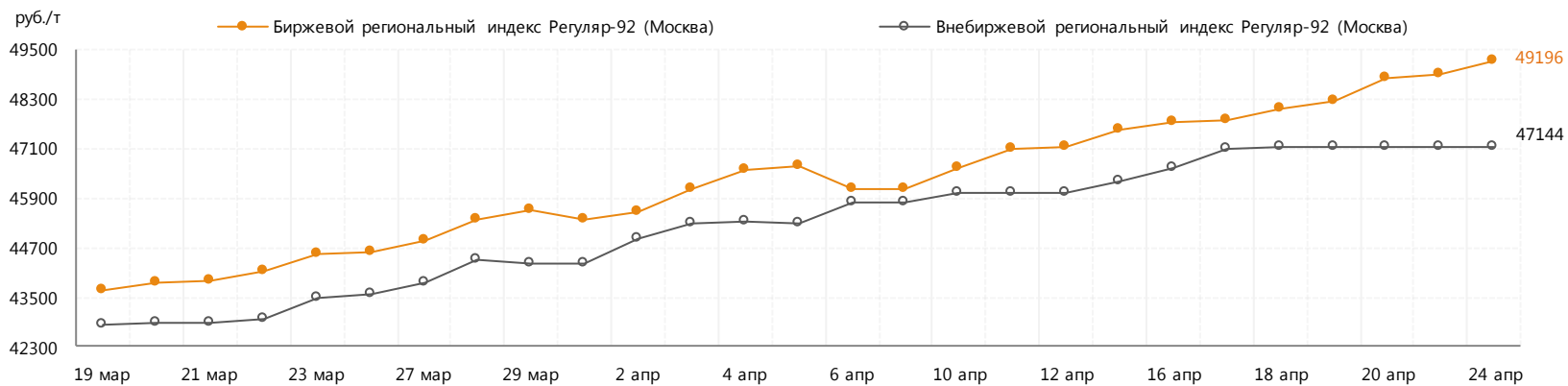
По объему договоров



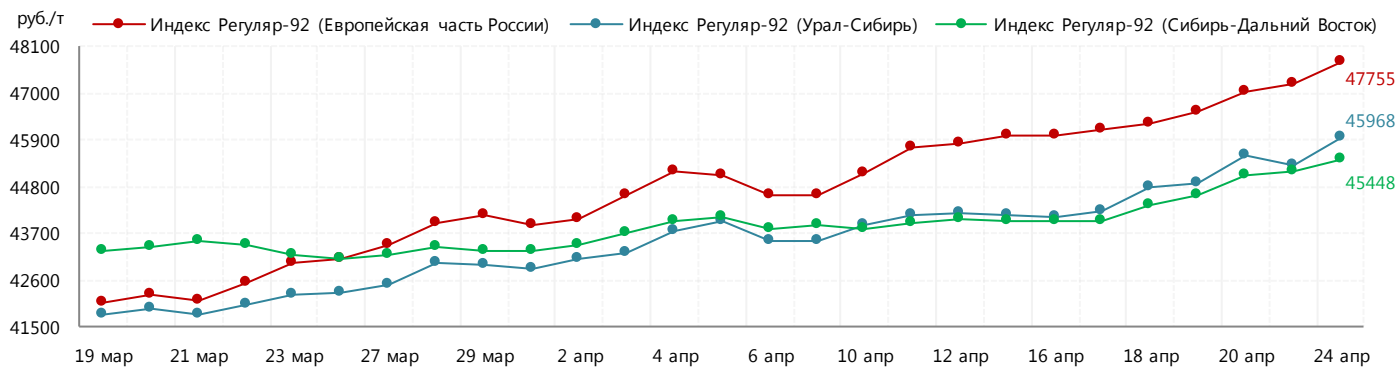
Автомобильный бензин Регуляр-92

Индекс

| | 24 апреля 2018 | +/- к 17 апреля 2018 | с начала месяца | с начала года | среднее за апрель* 2018 | +/- к среднему за апрель* 2017 |
|--|----------------|----------------------|-----------------|---------------|-------------------------|--------------------------------|
| Биржевой региональный индекс Регуляр-92 (Москва) | 49196 | +1392 | +3653 | +7491 | 47308 | +5025 |



Территориальные биржевые индексы



| Среднее значение 18 - 24 апреля 2018 | |
|--------------------------------------|-------|
| Европейская часть России | 46963 |
| Урал-Сибирь | 45293 |
| Сибирь-Дальний Восток | 44916 |

Автомобильный бензин Премиум-95

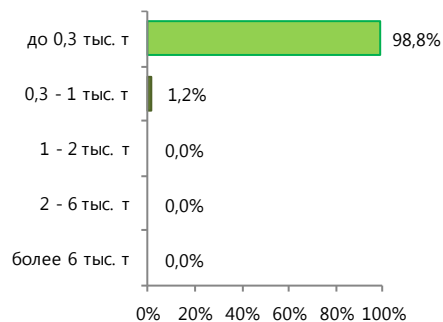
Итоги торгов совокупно

| | 18 - 24 апреля 2018 | 11 - 17 апреля 2018 | Всего с начала месяца | Всего с начала года | +/- к прошлому году | |
|------------------------------|---------------------|---------------------|-----------------------|---------------------|---------------------|--------|
| Объем торгов, тонн | 44 040 | -17 390 | 181 945 | 806 230 | +71 505 | +9,7% |
| Количество договоров, ед. | 408 | -21 | 1 377 | 7 015 | +816 | +13,2% |
| Средний объем договора, тонн | 108 | -35 | 132 | 115 | -4 | -3,0% |

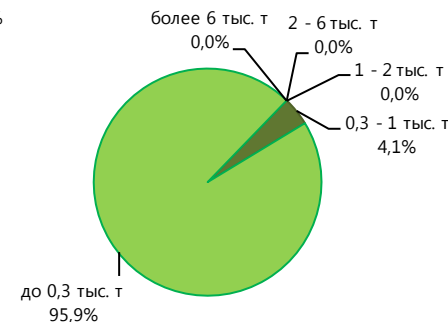
Структура договоров

| | Кол-во договоров, ед. | Доля, % |
|----------------|-----------------------|---------|
| более 6 тыс. т | 0 | 0,0% |
| 2 - 6 тыс. т | 0 | 0,0% |
| 1 - 2 тыс. т | 0 | 0,0% |
| 0,3 - 1 тыс. т | 5 | 1,2% |
| до 0,3 тыс. т | 403 | 98,8% |
| Итого | 408 | 100,0% |

По количеству договоров

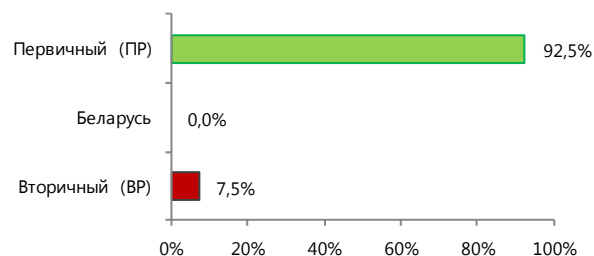


По объему договоров

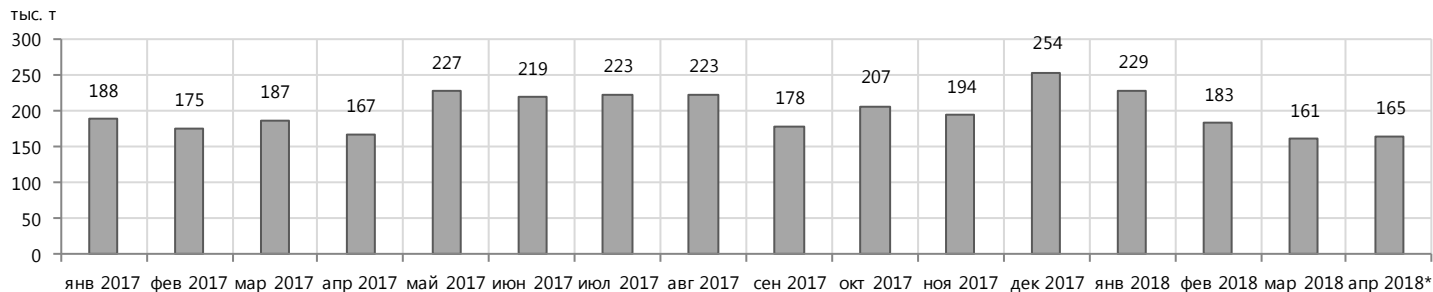


Структура рынка

| | Объем торгов, тонн | Доля, % |
|----------------|--------------------|---------|
| Вторичный (ВР) | 3 300 | 7,5% |
| Беларусь | | 0,0% |
| Первичный (ПР) | 40 740 | 92,5% |
| Итого | 44 040 | 100,0% |



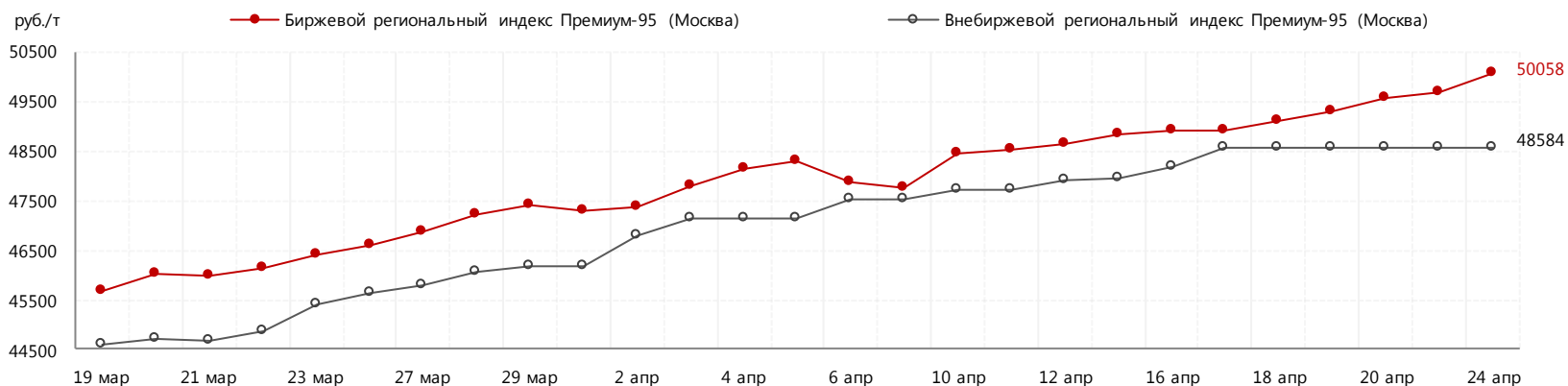
Объем продаж ПР на базиса франко-НПЗ



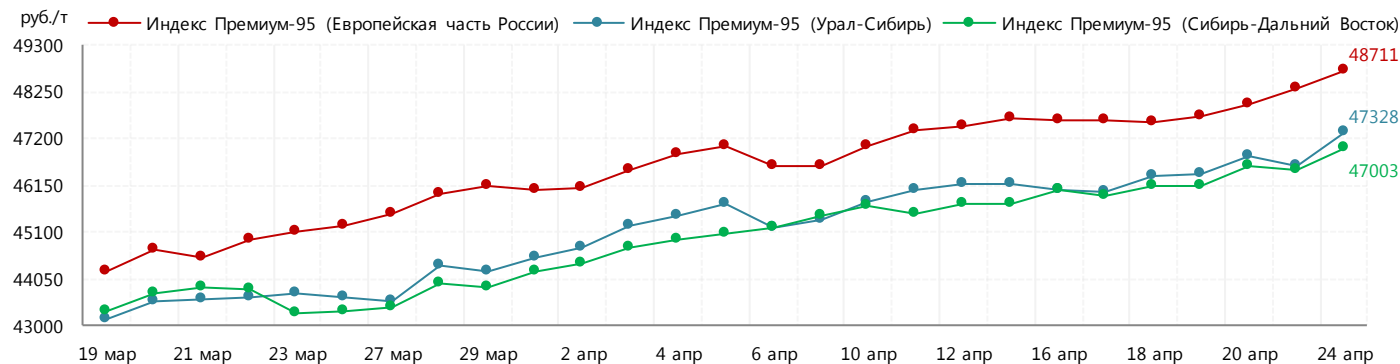
Автомобильный бензин Премиум-95

Индекс

| | 24 апреля 2018 | +/- к 17 апреля 2018 | с начала месяца | с начала года | среднее за апрель* 2018 | +/- к среднему за апрель* 2017 |
|--|----------------|----------------------|-----------------|---------------|-------------------------|--------------------------------|
| Биржевой региональный индекс Премиум-95 (Москва) | 50058 | +1139 | +2675 | +7886 | 48661 | +4536 |



Территориальные биржевые индексы



| Среднее значение 18 - 24 апреля 2018 | |
|--------------------------------------|-------|
| Европейская часть России | 48052 |
| Урал-Сибирь | 46695 |
| Сибирь-Дальний Восток | 46476 |

Дизельное топливо

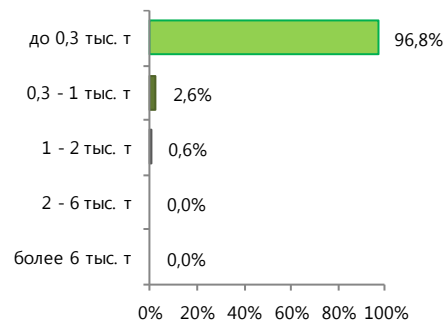
Итоги торгов совокупно

| | 18 - 24 апреля 2018 | 11 - 17 апреля 2018 | Всего с начала месяца | Всего с начала года | +/- к прошлому году | |
|------------------------------|---------------------|---------------------|-----------------------|---------------------|---------------------|-------|
| Объем торгов, тонн | 90 545 | -8 835 | 356 870 | 1 827 425 | +122 870 | +7,2% |
| Количество договоров, ед. | 686 | -117 | 2 614 | 13 779 | +877 | +6,8% |
| Средний объем договора, тонн | 132 | +8 | 137 | 133 | +1 | +0,4% |

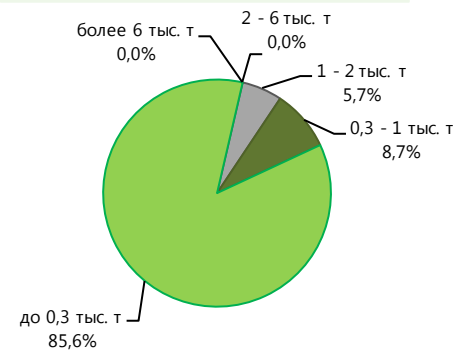
Структура договоров

| | Кол-во договоров, ед. | Доля, % |
|----------------|-----------------------|---------|
| более 6 тыс. т | 0 | 0,0% |
| 2 - 6 тыс. т | 0 | 0,0% |
| 1 - 2 тыс. т | 4 | 0,6% |
| 0,3 - 1 тыс. т | 18 | 2,6% |
| до 0,3 тыс. т | 664 | 96,8% |
| Итого | 686 | 100,0% |

По количеству договоров

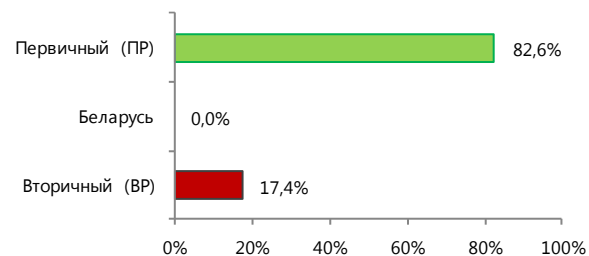


По объему договоров

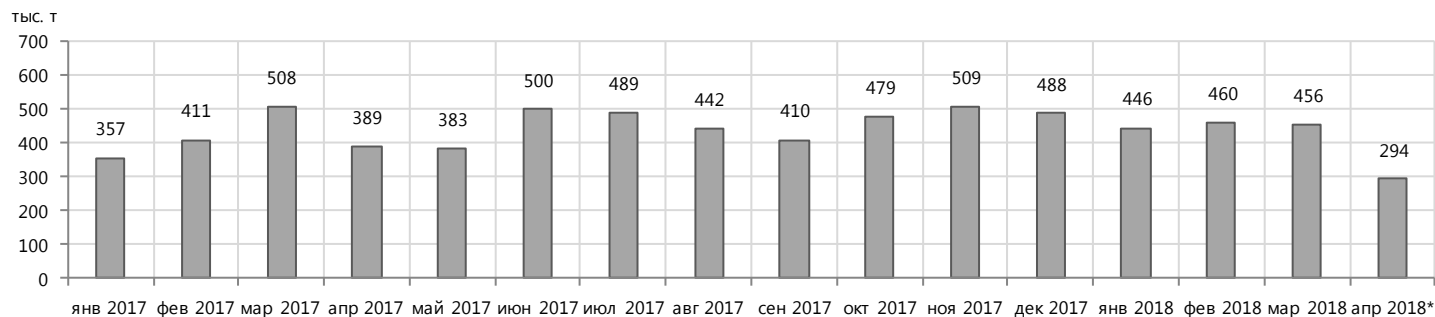


Структура рынка

| | Объем торгов, тонн | Доля, % |
|----------------|--------------------|---------|
| Вторичный (ВР) | 15 790 | 17,4% |
| Беларусь | 0 | 0,0% |
| Первичный (ПР) | 74 755 | 82,6% |
| Итого | 90 545 | 100,0% |



Объем продаж ПР на базисах франко-НПЗ



Дизельное топливо летнее

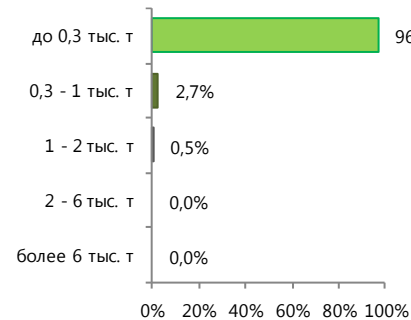
Итоги торгов совокупно

| | 18 - 24 апреля 2018 | 11 - 17 апреля 2018 | Всего с начала месяца | Всего с начала года | +/- к прошлому году | |
|------------------------------|---------------------|---------------------|-----------------------|---------------------|---------------------|--------|
| Объем торгов, тонн | 83 620 | -2 830 | 308 535 | 719 380 | -40 435 | -5,3% |
| Количество договоров, ед. | 636 | -85 | 2 316 | 4 971 | -900 | -15,3% |
| Средний объем договора, тонн | 131 | +12 | 133 | 145 | +15 | +11,8% |

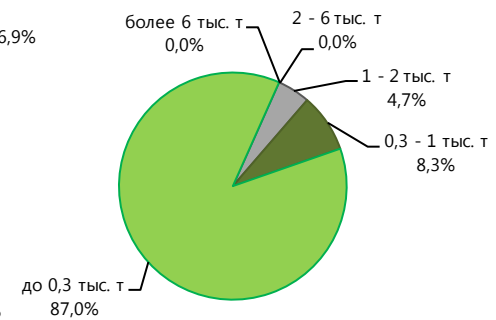
Структура договоров

| | Кол-во договоров, ед. | Доля, % |
|----------------|-----------------------|---------|
| более 6 тыс. т | 0 | 0,0% |
| 2 - 6 тыс. т | 0 | 0,0% |
| 1 - 2 тыс. т | 3 | 0,5% |
| 0,3 - 1 тыс. т | 17 | 2,7% |
| до 0,3 тыс. т | 616 | 96,9% |
| Итого | 636 | 100,0% |

По количеству договоров

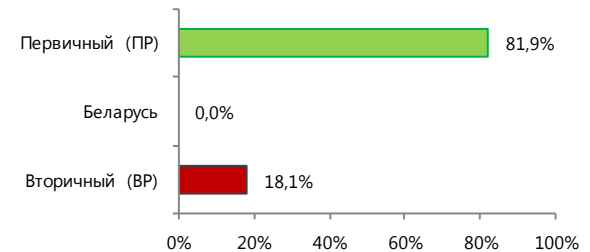


По объему договоров

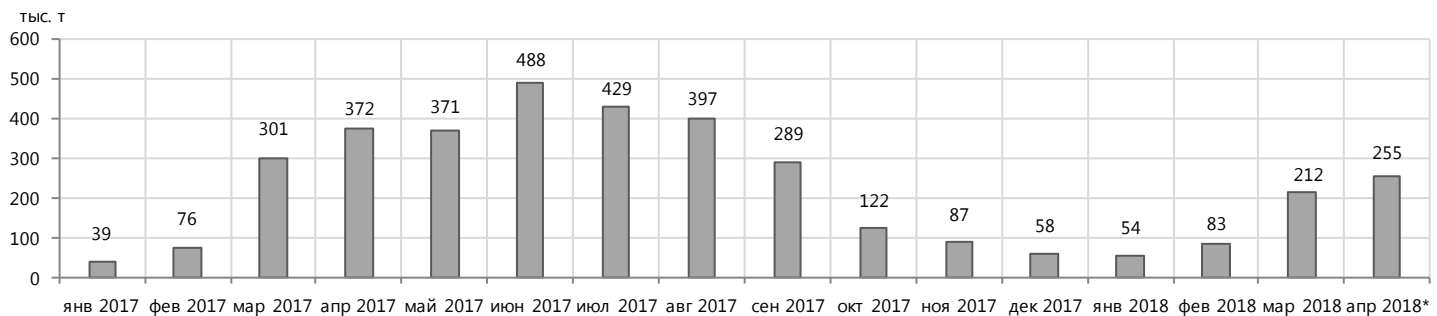


Структура рынка

| | Объем торгов, тонн | Доля, % |
|----------------|--------------------|---------|
| Вторичный (ВР) | 15 110 | 18,1% |
| Беларусь | | 0,0% |
| Первичный (ПР) | 68 510 | 81,9% |
| Итого | 83 620 | 100,0% |



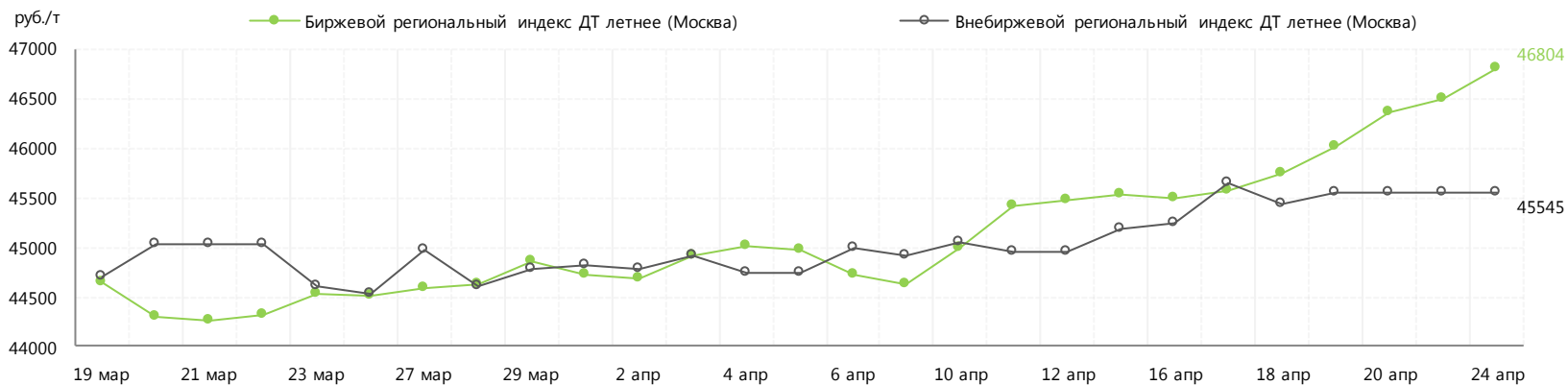
Объем продаж ПР на базисах франко-НПЗ



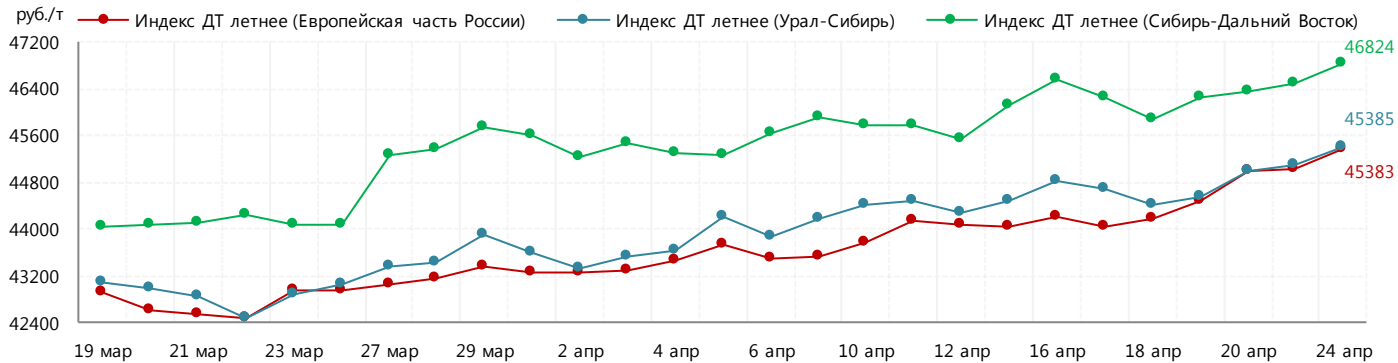
Дизельное топливо летнее

Индекс

| | 24 апреля 2018 | +/- к 17 апреля 2018 | с начала месяца | с начала года | среднее за апрель* 2018 | +/- к среднему за апрель* 2017 |
|---|----------------|----------------------|-----------------|---------------|-------------------------|--------------------------------|
| Биржевой региональный индекс ДТ летнее (Москва) | 46804 | +1238 | +2123 | +4151 | 45462 | +7958 |



Территориальные биржевые индексы



| Среднее значение 18 - 24 апреля 2018 | |
|--------------------------------------|-------|
| Сибирь-Дальний Восток | 46364 |
| Урал-Сибирь | 44890 |
| Европейская часть России | 44807 |

Авиационный керосин

Итоги торгов совокупно

| | 18 - 24 апреля 2018 | 11 - 17 апреля 2018 | Всего с начала месяца | Всего с начала года | +/- к прошлому году | |
|------------------------------|---------------------|---------------------|-----------------------|---------------------|---------------------|--------|
| Объем торгов, тонн | 31 116 | +171 | 99 086 | 500 552 | -217 521 | -30,3% |
| Количество договоров, ед. | 254 | +20 | 804 | 3 896 | -59 | -1,5% |
| Средний объем договора, тонн | 123 | -10 | 123 | 128 | -53 | -29,2% |

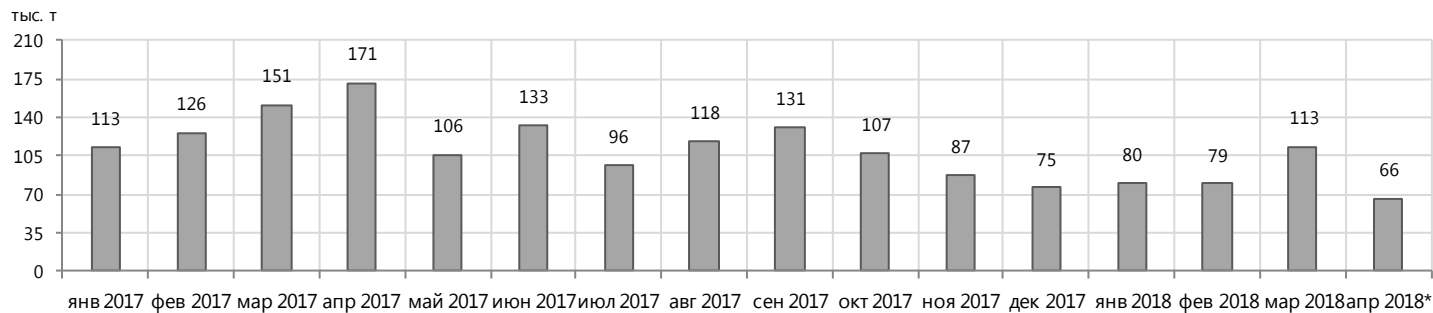
Структура договоров

| | Кол-во договоров, ед. | Доля, % |
|----------------|-----------------------|---------|
| более 6 тыс. т | 0 | 0,0% |
| 2 - 6 тыс. т | 1 | 0,4% |
| 1 - 2 тыс. т | 0 | 0,0% |
| 0,3 - 1 тыс. т | 13 | 5,1% |
| до 0,3 тыс. т | 240 | 94,5% |
| Итого | 254 | 100,0% |

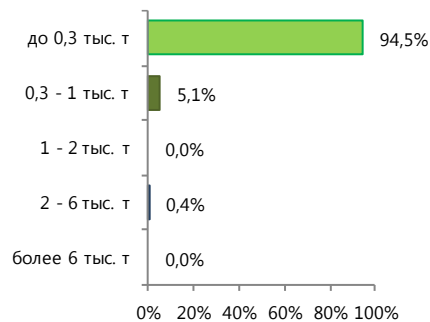
Структура рынка

| | Объем торгов, тонн | Доля, % |
|----------------|--------------------|---------|
| Вторичный (ВР) | 3 615 | 11,6% |
| Беларусь | | 0,0% |
| Первичный (ПР) | 27 501 | 88,4% |
| Итого | 31 116 | 100,0% |

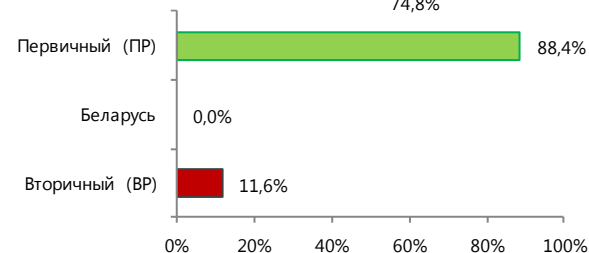
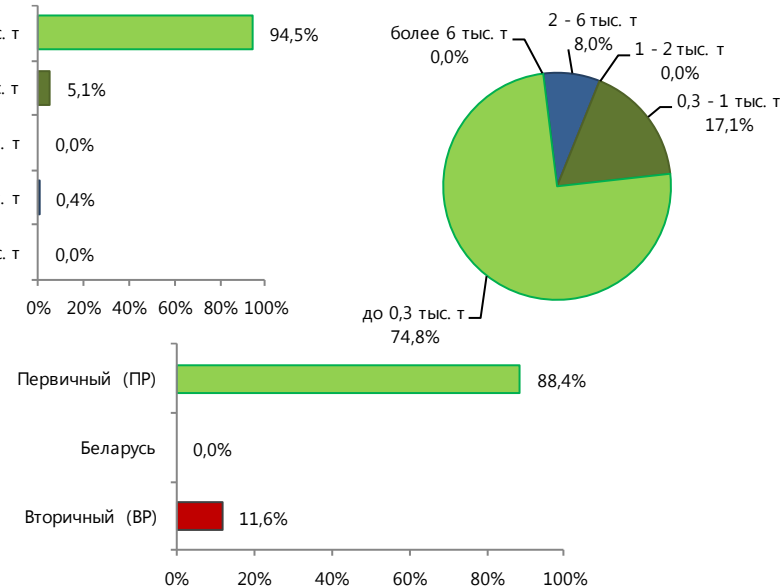
Объем продаж ПР на базисах франко-НПЗ



По количеству договоров



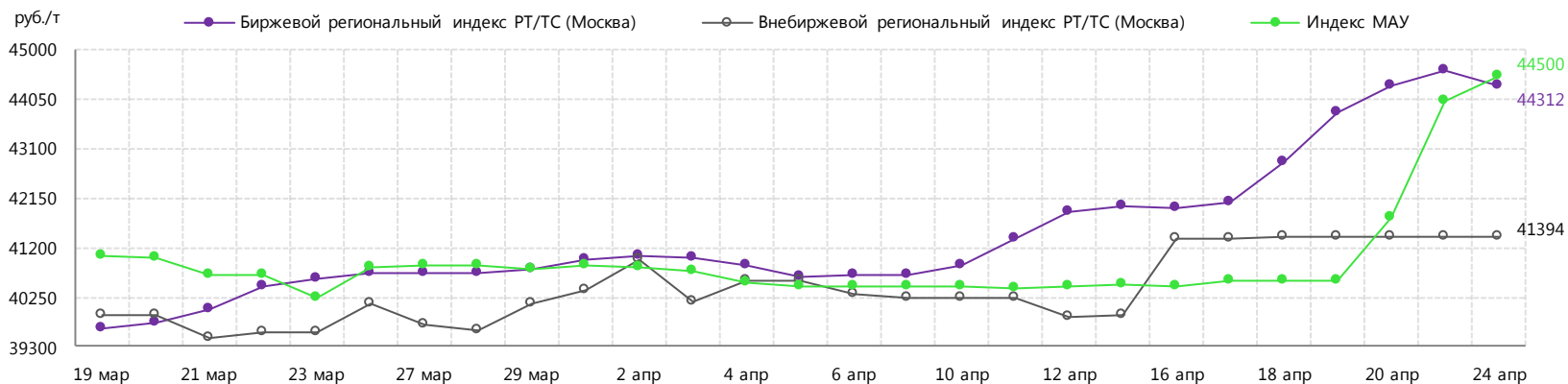
По объему договоров



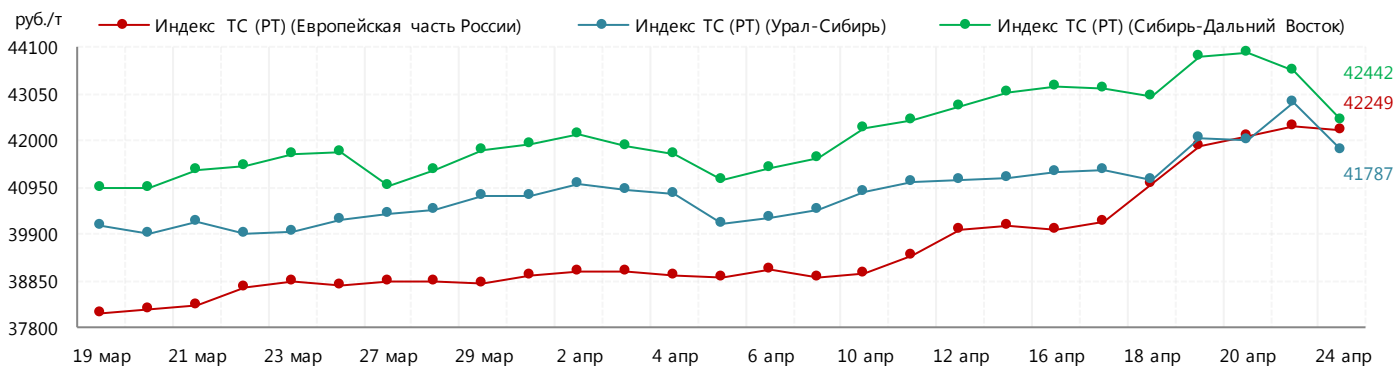
Авиационный керосин

Индекс

| | 24 апреля 2018 | +/- к 17 апреля 2018 | с начала месяца | с начала года | среднее за апрель* 2018 | +/- к среднему за апрель* 2017 |
|---|----------------|----------------------|-----------------|---------------|-------------------------|--------------------------------|
| Биржевой региональный индекс РТ/ТС (Москва) | 44312 | +2263 | +3277 | +179 | 42048 | +8952 |



Территориальные биржевые индексы



| Среднее значение 18 - 24 апреля 2018 | |
|--------------------------------------|-------|
| Сибирь-Дальний Восток | 43374 |
| Урал-Сибирь | 41972 |
| Европейская часть России | 41923 |

Топочный мазут

Итоги торгов совокупно

| | 18 - 24 апреля 2018 | 11 - 17 апреля 2018 | Всего с начала месяца | Всего с начала года | +/- к прошлому году | |
|------------------------------|---------------------|---------------------|-----------------------|---------------------|---------------------|--------|
| Объем торгов, тонн | 30 315 | +2 455 | 124 465 | 554 720 | +48 045 | +9,5% |
| Количество договоров, ед. | 245 | +12 | 924 | 4 745 | +2 228 | +88,5% |
| Средний объем договора, тонн | 124 | +4 | 135 | 117 | -84 | -41,9% |

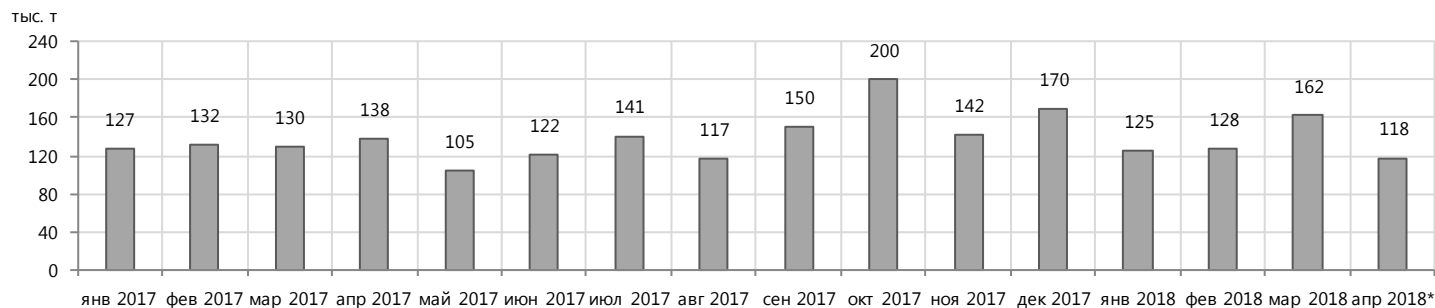
Структура договоров

| | Кол-во договоров, ед. | Доля, % |
|----------------|-----------------------|---------|
| более 6 тыс. т | 0 | 0,0% |
| 2 - 6 тыс. т | 0 | 0,0% |
| 1 - 2 тыс. т | 2 | 0,8% |
| 0,3 - 1 тыс. т | 18 | 7,3% |
| до 0,3 тыс. т | 225 | 91,8% |
| Итого | 245 | 100,0% |

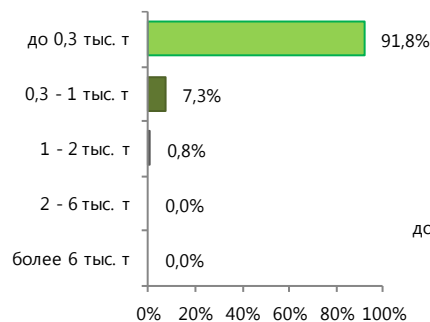
Структура рынка

| | Объем торгов, тонн | Доля, % |
|----------------|--------------------|---------|
| Вторичный (ВР) | 2 020 | 6,7% |
| Беларусь | | 0,0% |
| Первичный (ПР) | 28 295 | 93,3% |
| Итого | 30 315 | 100,0% |

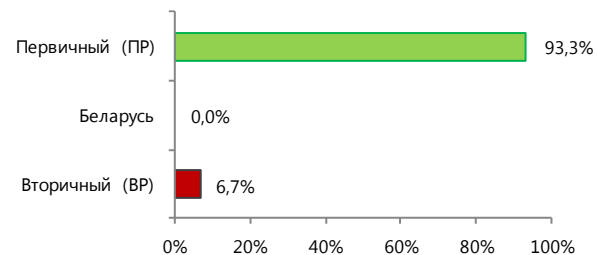
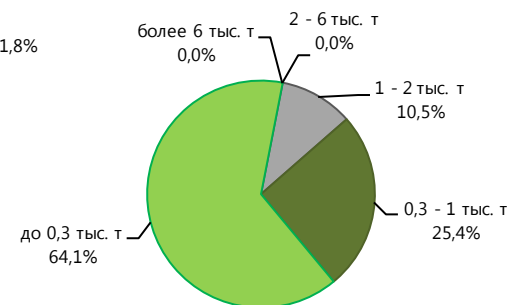
Объем продаж ПР на базисах франко-НПЗ



По количеству договоров



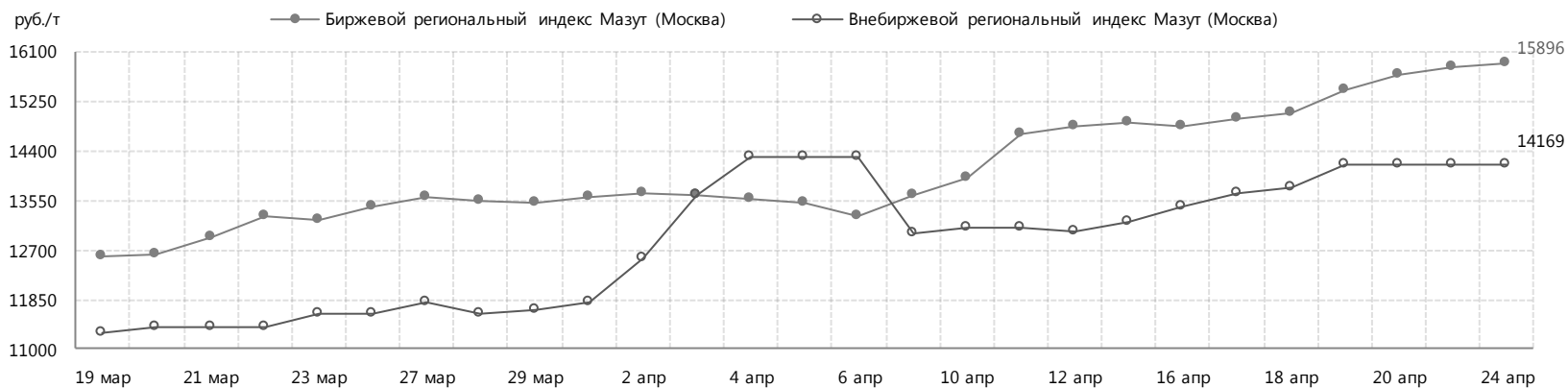
По объему договоров



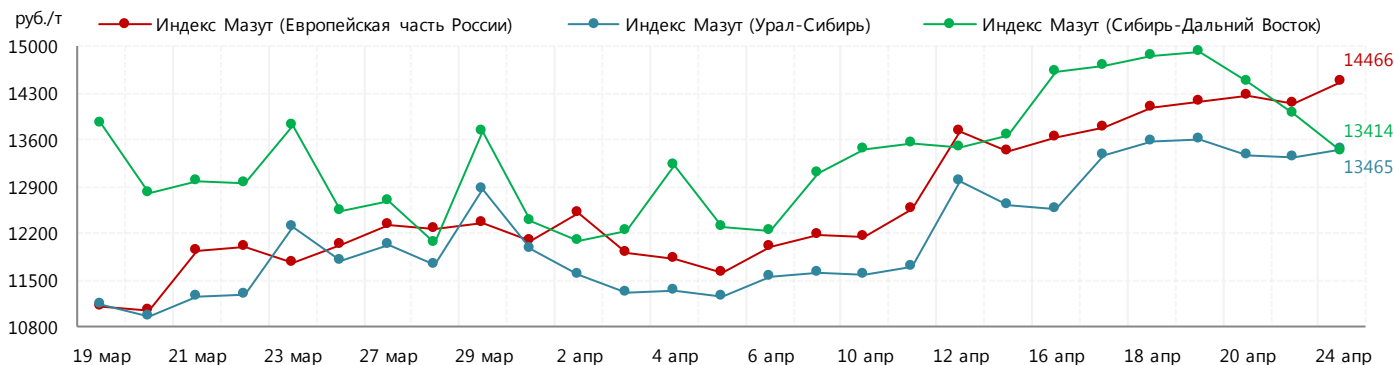
Топочный мазут

Индекс

| | 24 апреля 2018 | +/- к 17 апреля 2018 | с начала месяца | с начала года | среднее за апрель* 2018 | +/- к среднему за апрель* 2017 |
|---|----------------|----------------------|-----------------|---------------|-------------------------|--------------------------------|
| Биржевой региональный индекс Мазут (Москва) | 15896 | +949 | +2226 | +2946 | 14551 | +4061 |



Территориальные биржевые индексы



| Среднее значение 18 - 24 апреля 2018 | |
|--------------------------------------|-------|
| Сибирь-Дальний Восток | 14331 |
| Европейская часть России | 14218 |
| Урал-Сибирь | 13479 |

Сжиженный углеводородный газ для бытовых нужд и автомобильного транспорта

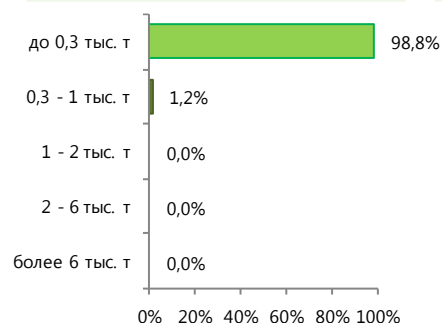
Итоги торгов совокупно

| | 18 - 24 апреля 2018 | 11 - 17 апреля 2018 | Всего с начала месяца | Всего с начала года | +/- к прошлому году | |
|------------------------------|---------------------|---------------------|-----------------------|---------------------|---------------------|--------|
| Объем торгов, тонн | 9 955 | +2 033 | 31 233 | 143 332 | +30 817 | +27,4% |
| Количество договоров, ед. | 163 | +12 | 531 | 2 619 | +1 198 | +84,3% |
| Средний объем договора, тонн | 61 | +9 | 59 | 55 | -24 | -30,9% |

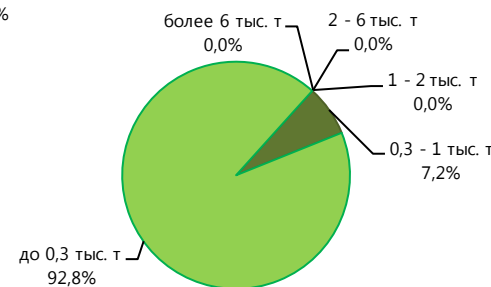
Структура договоров

| | Кол-во договоров, ед. | Доля, % |
|----------------|-----------------------|---------|
| более 6 тыс. т | 0 | 0,0% |
| 2 - 6 тыс. т | 0 | 0,0% |
| 1 - 2 тыс. т | 0 | 0,0% |
| 0,3 - 1 тыс. т | 2 | 1,2% |
| до 0,3 тыс. т | 161 | 98,8% |
| Итого | 163 | 100,0% |

По количеству договоров

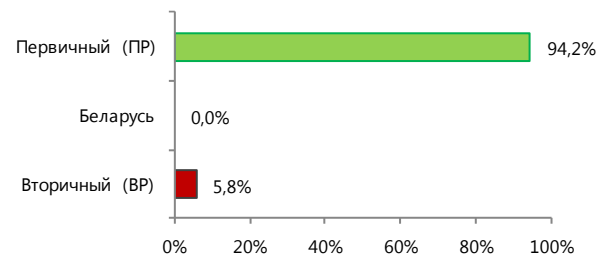


По объему договоров

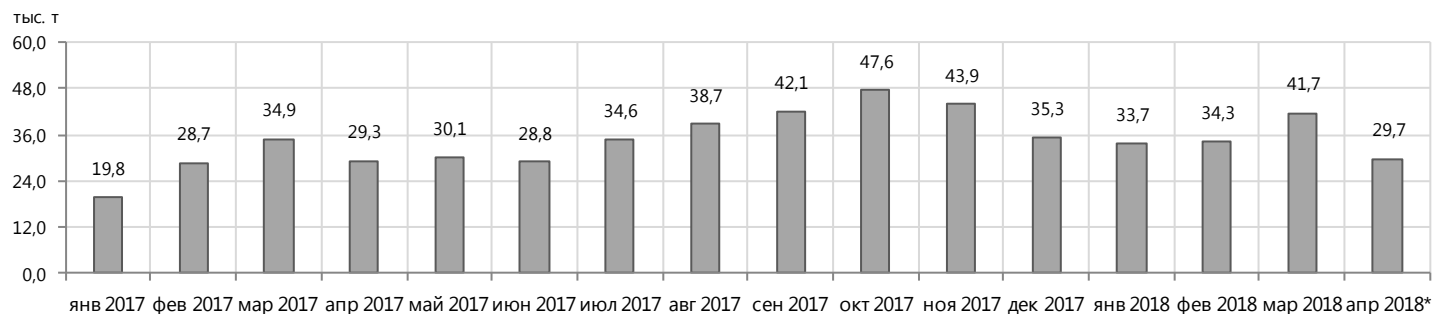


Структура рынка

| | Объем торгов, тонн | Доля, % |
|----------------|--------------------|---------|
| Вторичный (ВР) | 579 | 5,8% |
| Беларусь | | 0,0% |
| Первичный (ПР) | 9 376 | 94,2% |
| Итого | 9 955 | 100,0% |



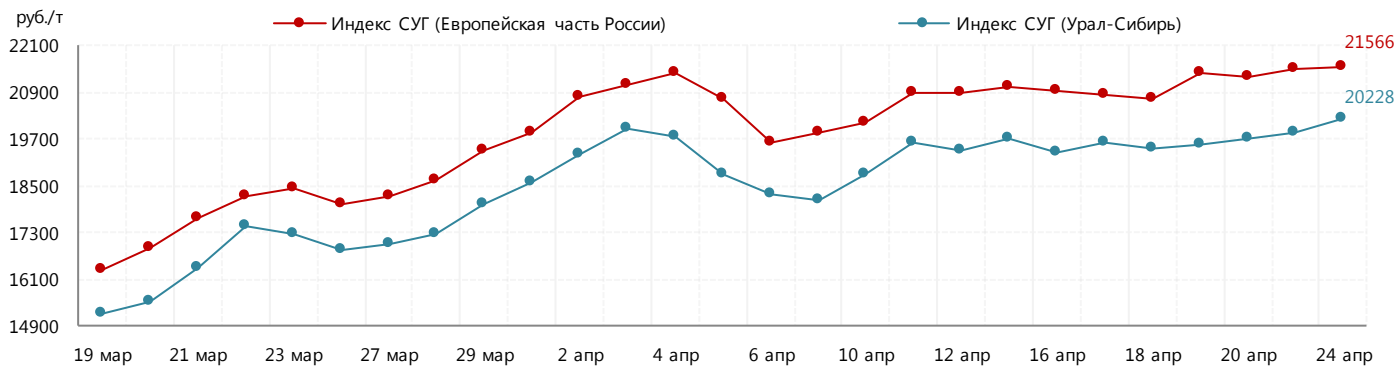
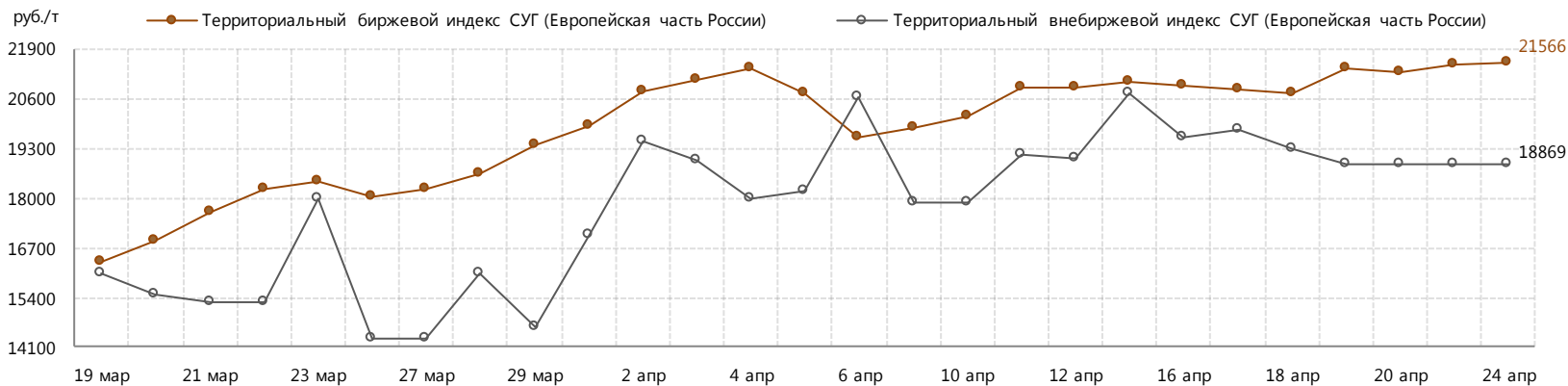
Объем продаж ПР на базисах франко-НПЗ



Сжиженный углеводородный газ для бытовых нужд и автомобильного транспорта

Индекс

| | 24 апреля 2018 | +/- к 17 апреля 2018 | с начала месяца | с начала года | среднее за апрель* | +/- к среднему за апрель* 2017 |
|--|----------------|----------------------|-----------------|---------------|--------------------|--------------------------------|
| Территориальный биржевой индекс СУГ (Европейская часть России) | 21566 | +747 | +779 | +2541 | 20680 | +2918 |

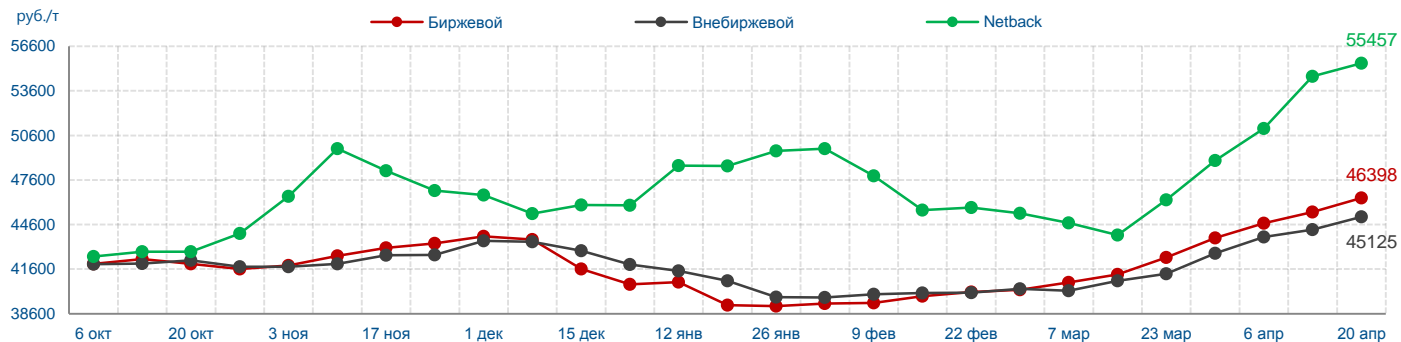


| Среднее значение 18 - 24 апреля 2018 | |
|--------------------------------------|-------|
| Европейская часть России | 21299 |
| Урал-Сибирь | 19766 |

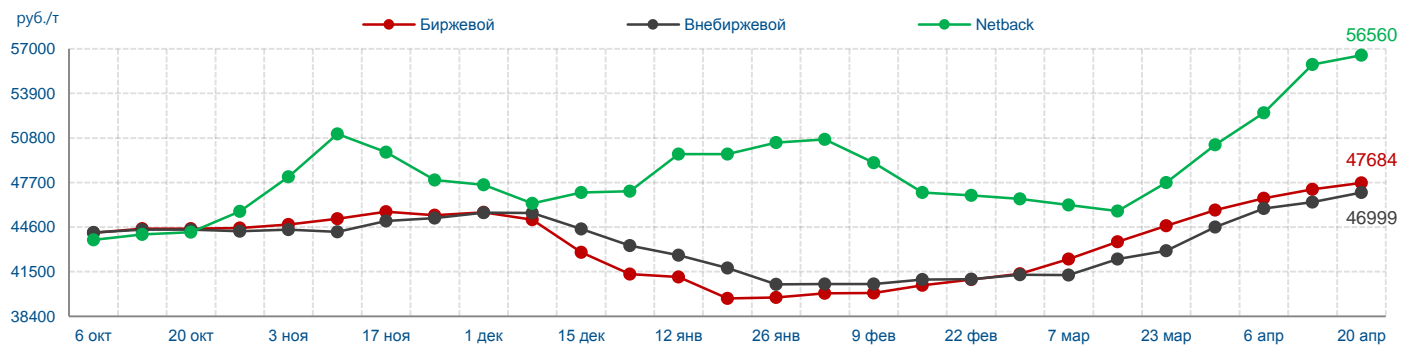


Территориальные индексы Европейской части России

Регуляр-92

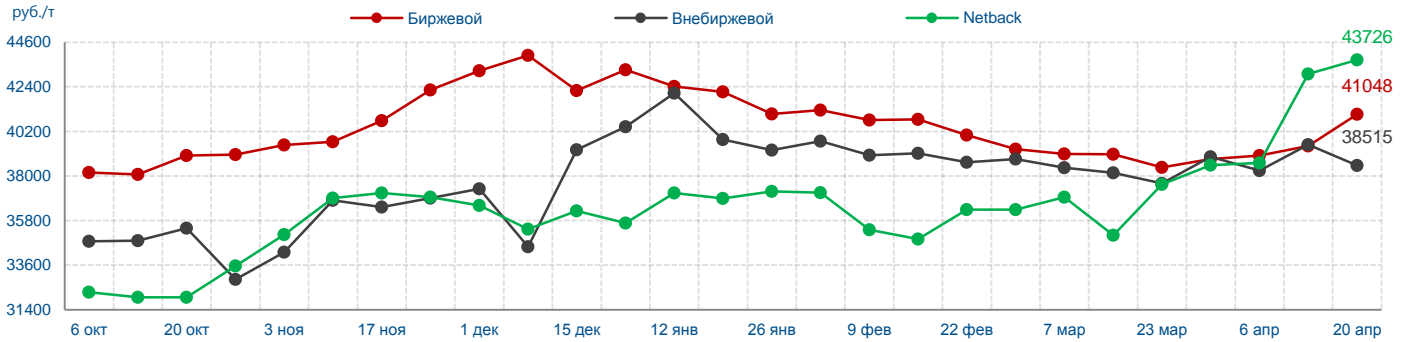


Премиум-95

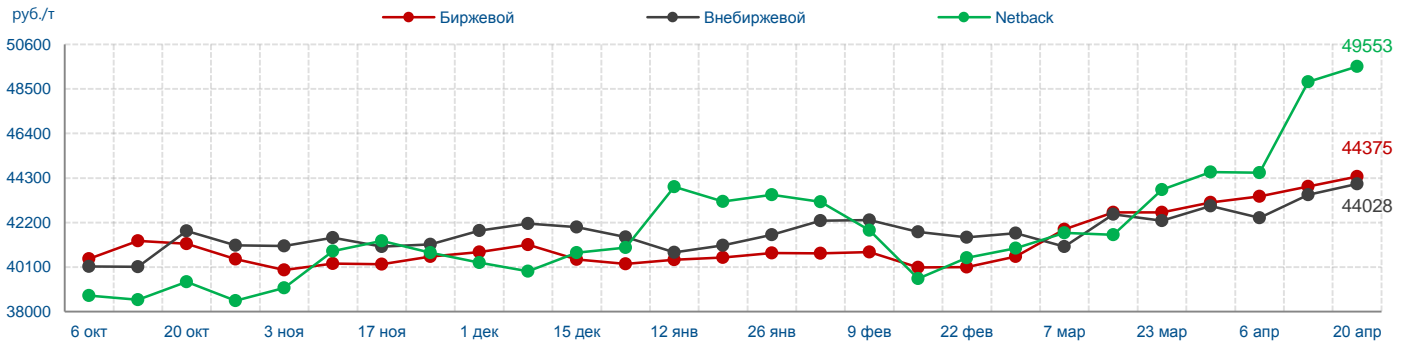


Территориальные индексы Европейской части России

ТС/РТ

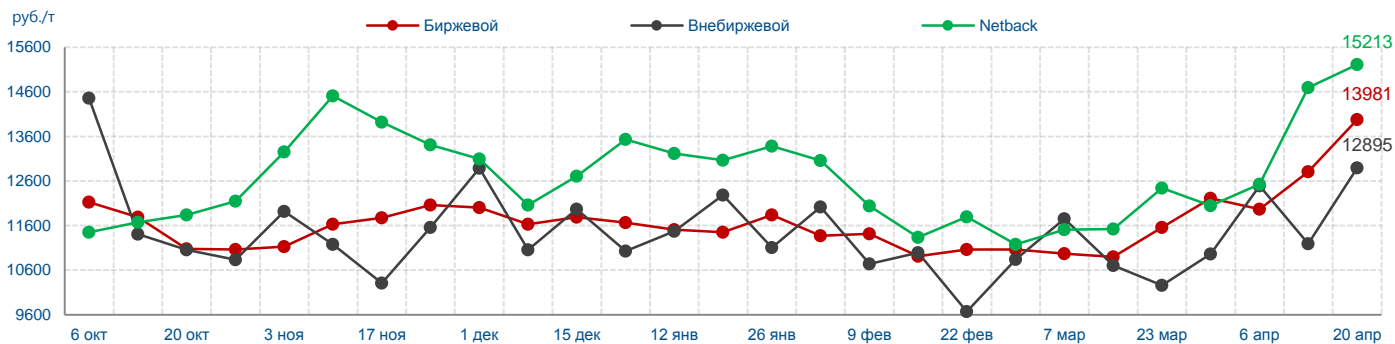


ДТл

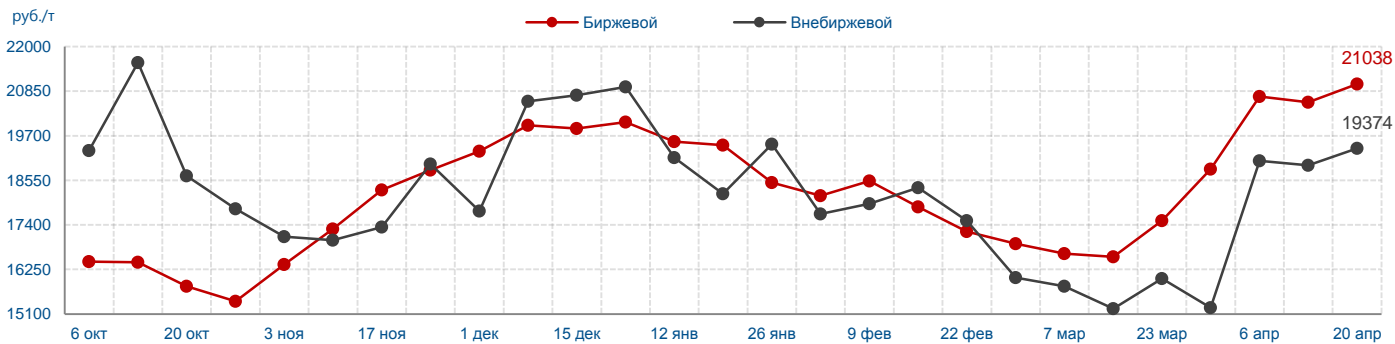


Территориальные индексы Европейской части России

Мазут

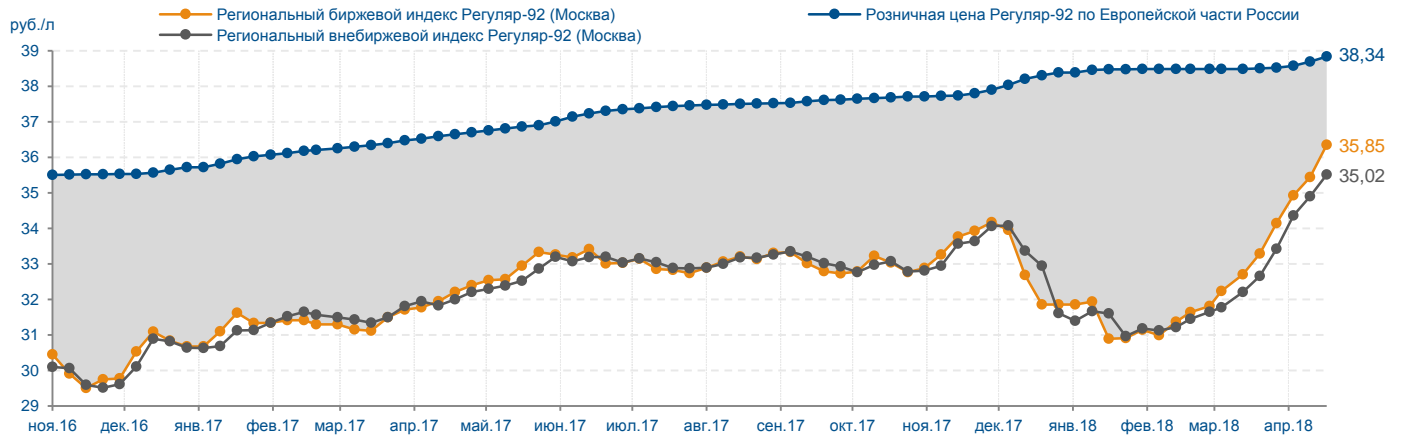


СУГ

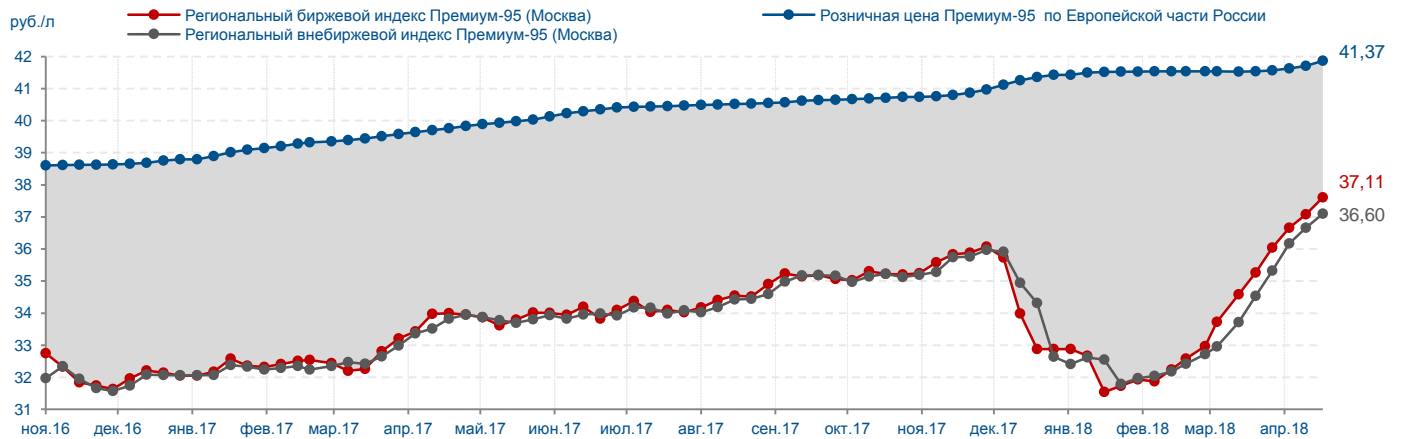


Маржинальная доходность АЗС

Регуляр-92

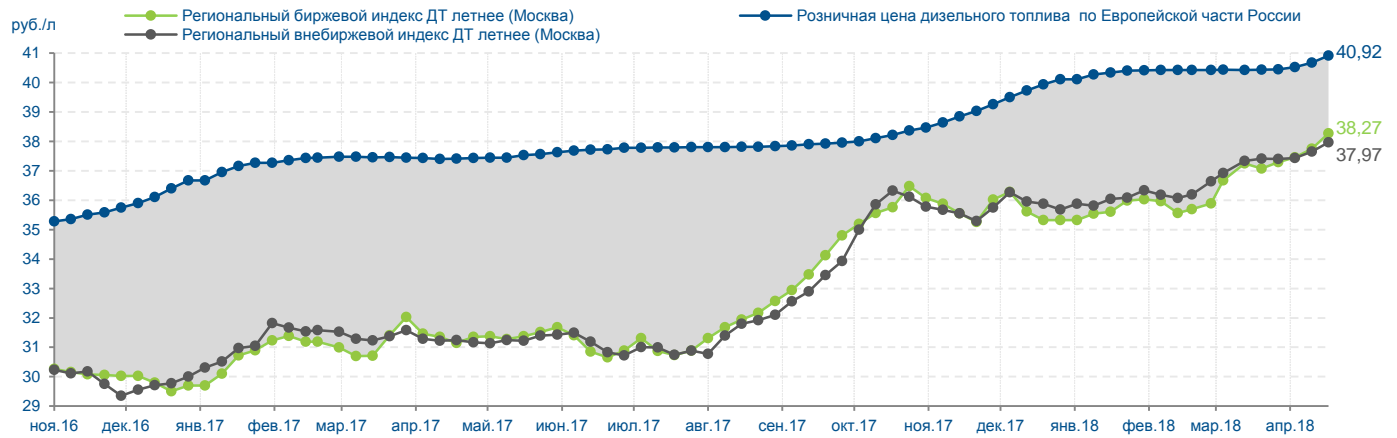


Премиум-95



Маржинальная доходность АЗС

ДТл



Спасибо за внимание!

