



О ценовой ситуации на рынке сахара в Российской Федерации

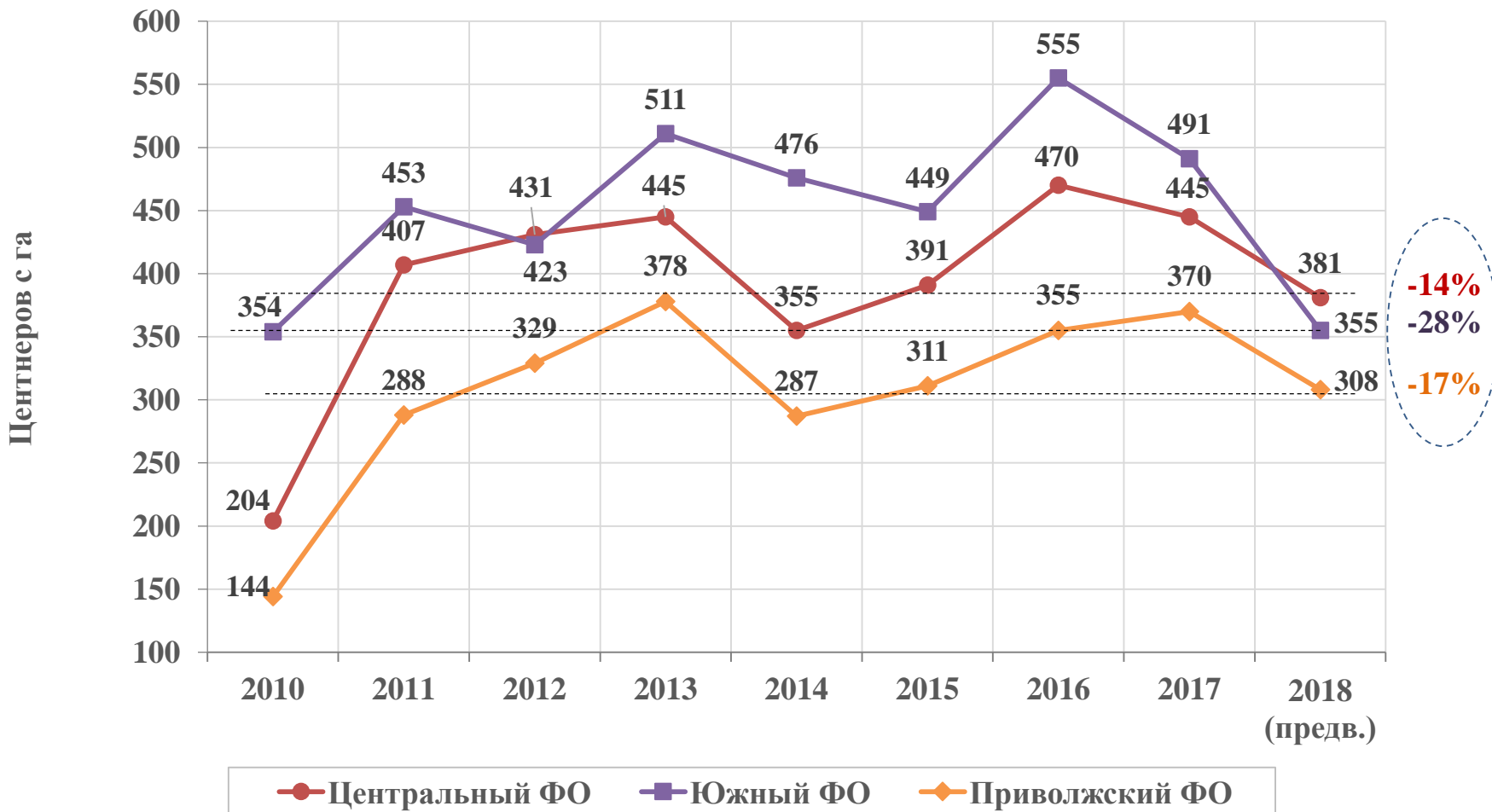
СОЮЗРОССАХАР



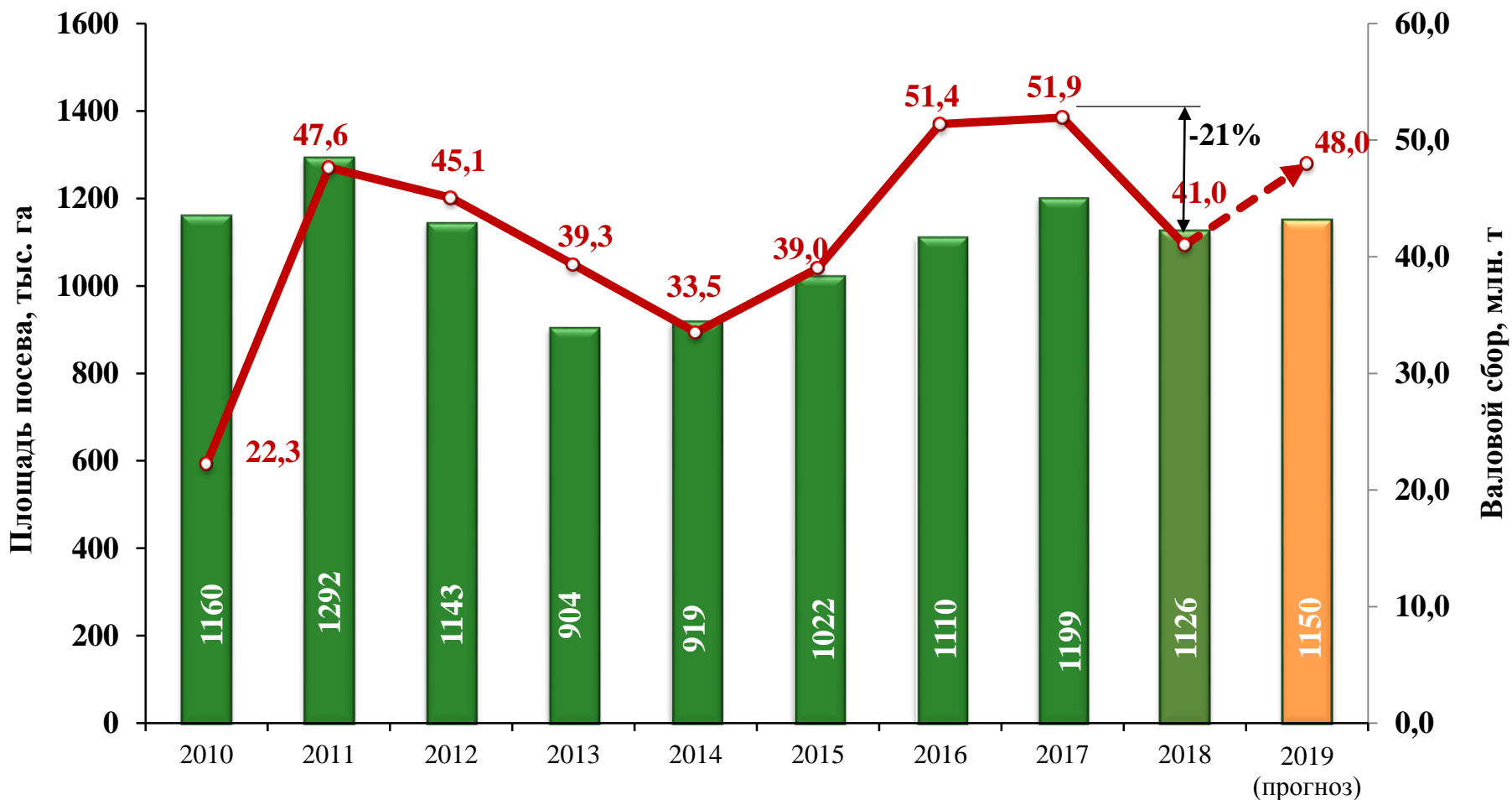
19 ноября 2018 г.

г. Москва

В 2018 году урожайность сахарной свеклы снизилась до уровня 2015 года. В ЮФО снизилась до уровня 2010 года

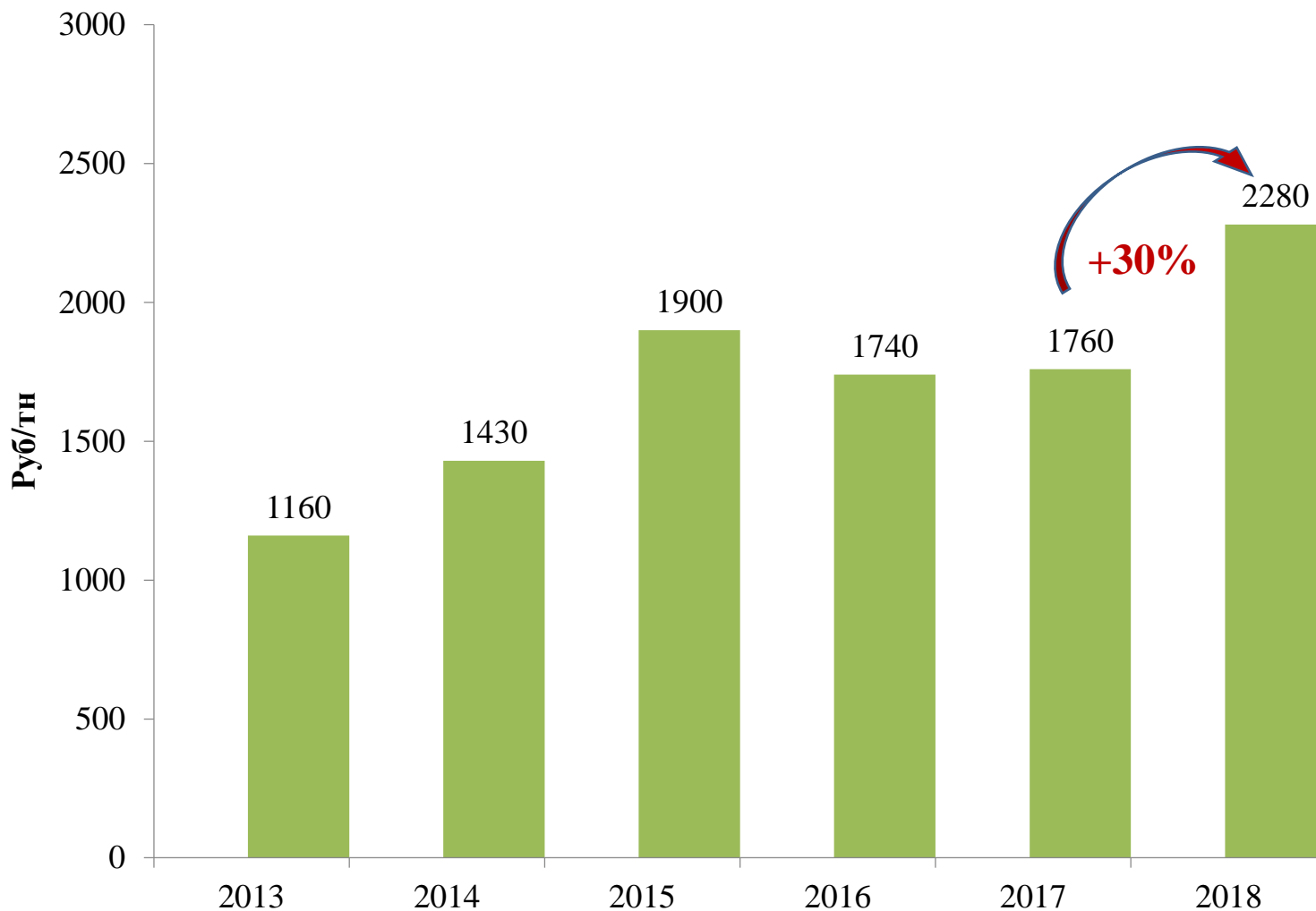


Из-за отсутствия осадков в июне-августе 2018 года валовое производство сахарной свеклы снизилось на 21%. Рост цен на сахар в октябре месяце позволит сохранить посевы сахарной свеклы в 2019 году на достигнутом уровне





В 2018 году себестоимость производства 1 тонны сахарной свеклы увеличилась на 30%



Цены на сахарную свеклу в текущем сезоне достигли уровня 2015 года

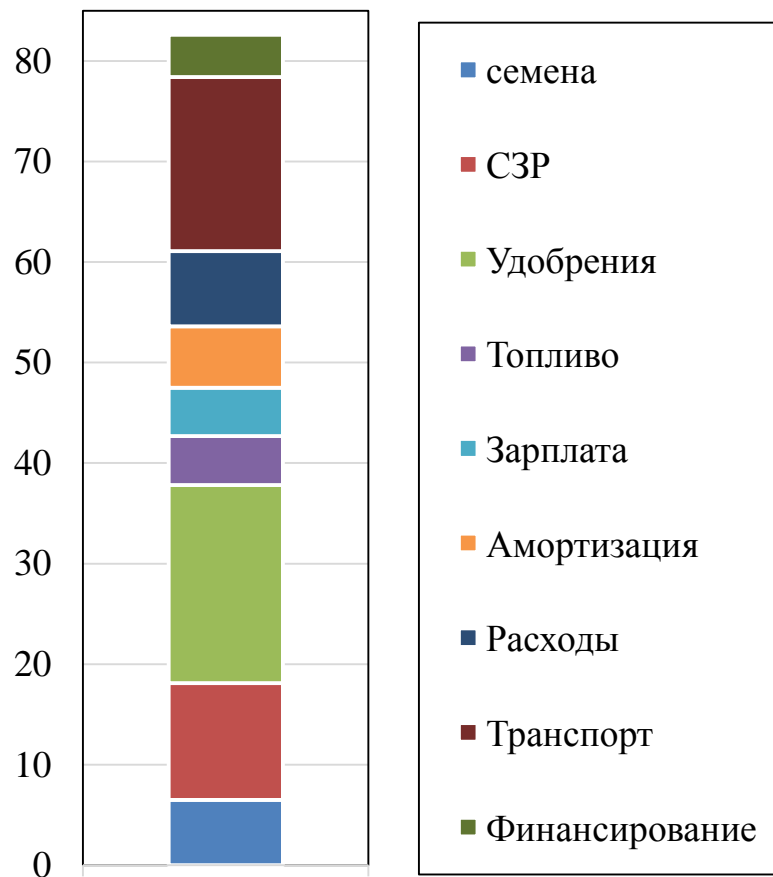


В 2018 году рост закупочных цен на сахарную свеклу привел к увеличению себестоимости производства сахара

Структура затрат на производство сахара, тыс. руб/тн



Структура погектарных затрат на свеклу в 2018, тыс. руб/га



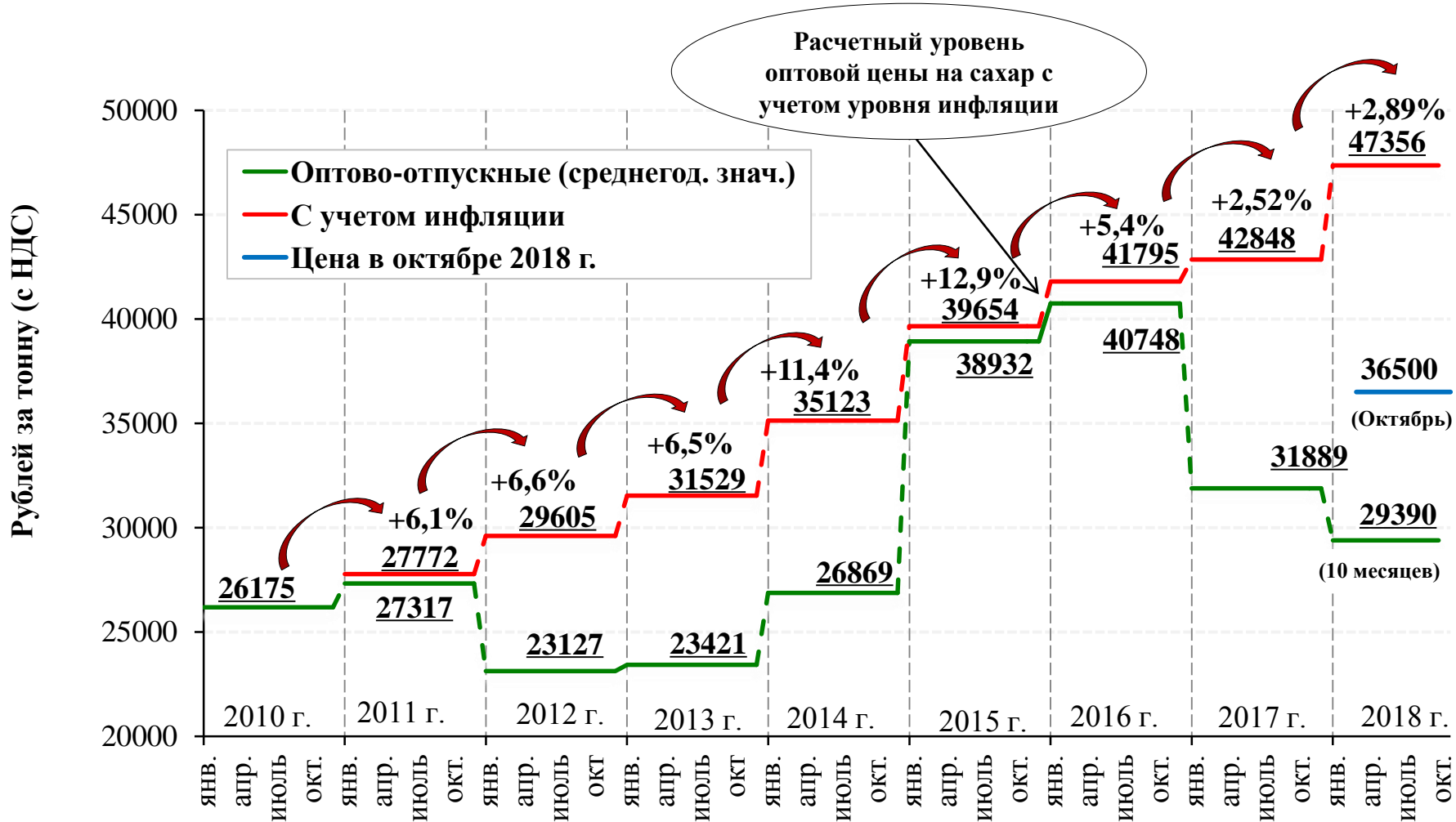


Несмотря на снижение производства сахара на 9%, Россия полностью обеспечивает внутренний спрос за счет собственного производства

Показатель	2014	2015	2016	2017	2018	2019 (прогноз)
Переходящий запас на 01.08.	1 184	1 086	1 198	1 546	2 036	2 226
Производство сахара всего	5 084	5 451	6 182	6 566	6000	6200
в том числе:						
- из сахарной свеклы и мелассы	4 438	5 219	6 135	6 566	6 000	6 200
- из сахара-сырца	646	232	47	0	0	0
Импорт сахара	323	340	261	272	240	240
- из стран ЕАЭС	265	284	212	229	200	200
- из третьих стран	58	56	49	43	40	40
Экспорт сахара	6	9	343	550	250	400
Потребление сахара	5 500	5 670	5 750	5 800	5 800	5 800
Переходящий запас на 31.07.	1 086	1 198	1 549	2 036	2 226	2 466

По данным Росстата, средняя оптово-отпускная цена сахара за 10 мес. 2018 года составила 29,4 руб/кг.

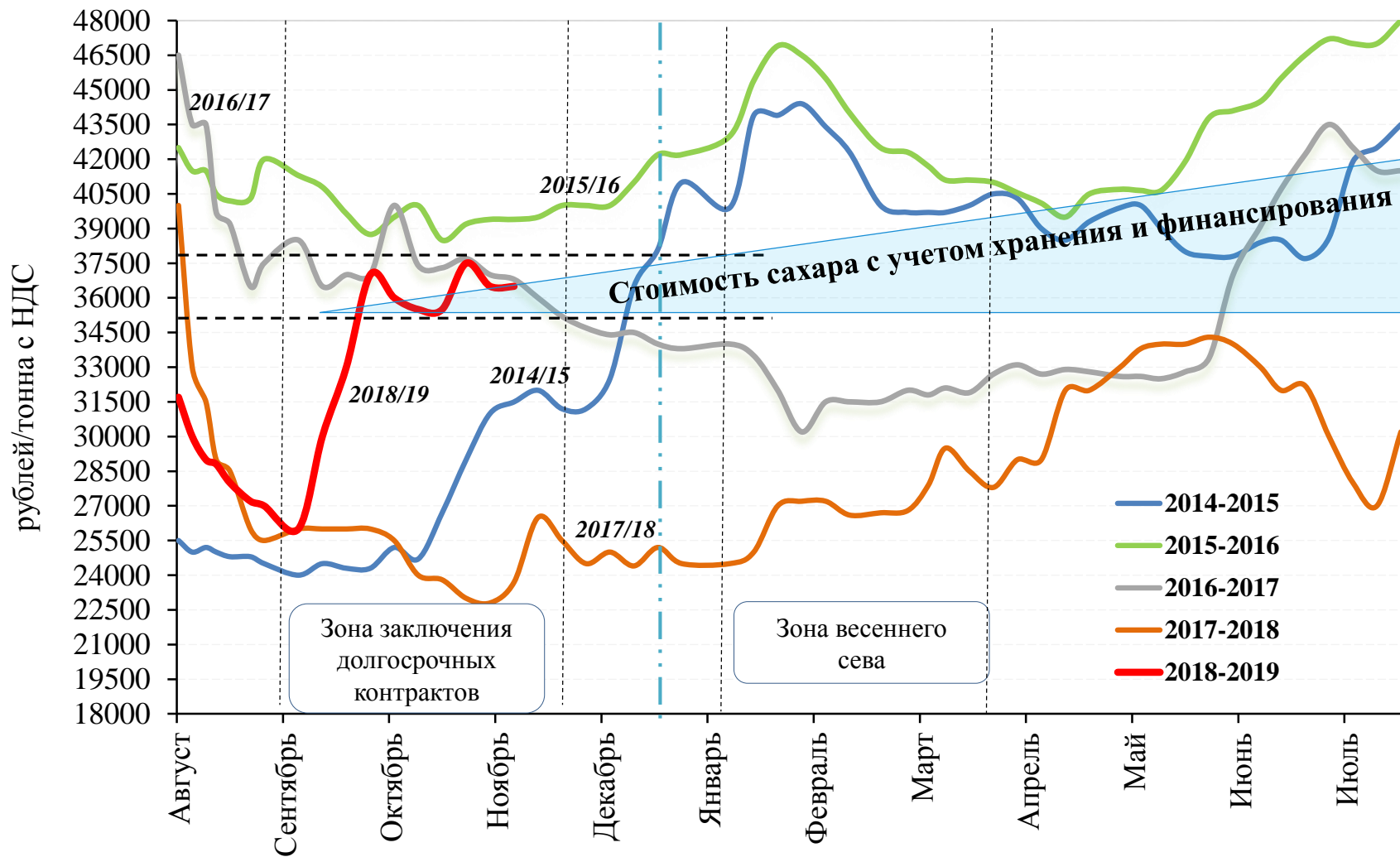
Сахар является дефлятором



Цены на внутреннем рынке определяются балансом спроса и предложения сахара, и себестоимостью производства сахарной свеклы и сахара

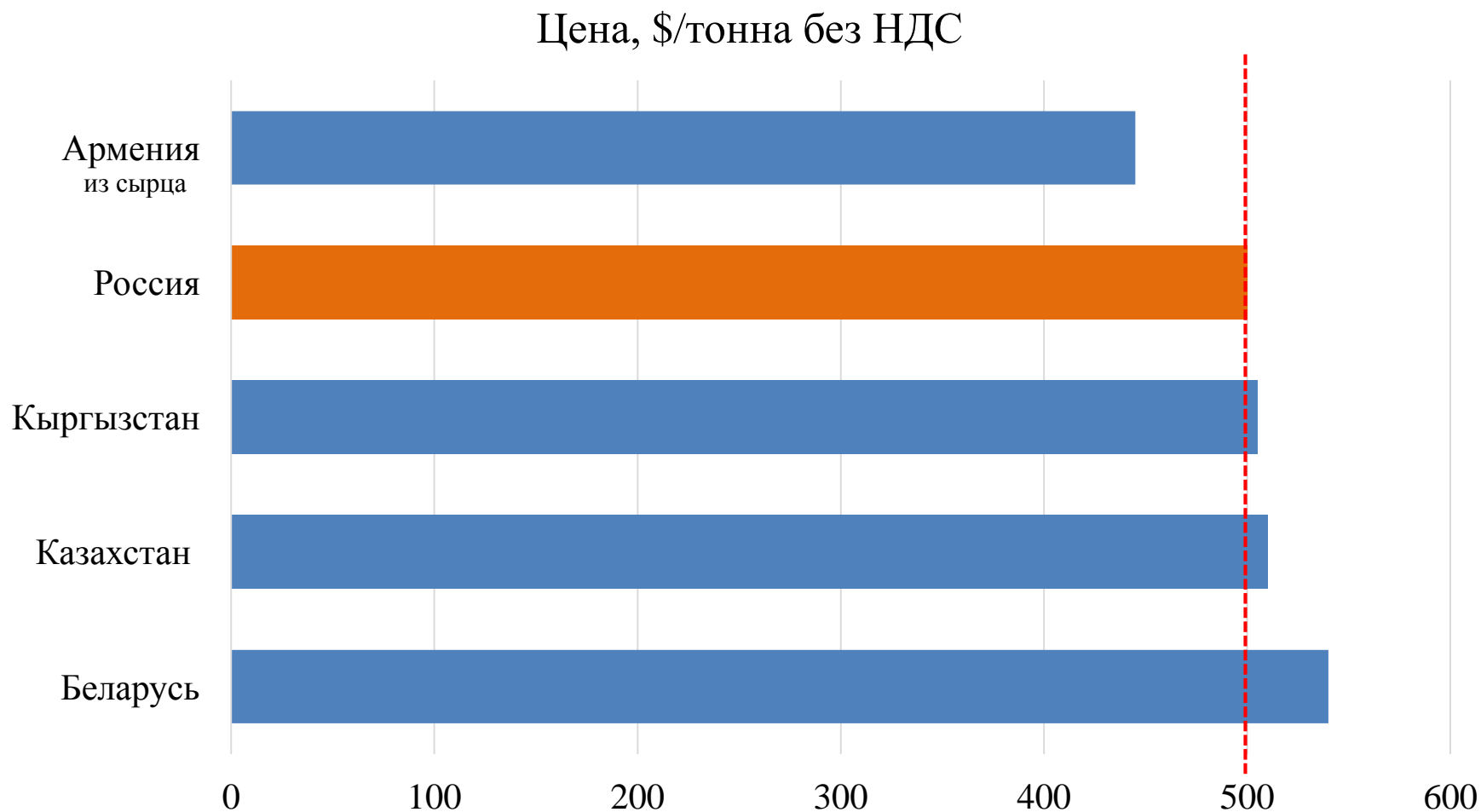


Текущие оптовые цены на сахар стабилизировались и соответствуют средним трехлетним значениям



* Цены на 16.11.2018

Цены на свекловичный сахар в России остаются самыми низкими из стран ЕАЭС





Факторы влияния на цену сахара в первой половине 2019 г

- ❖ **Баланс спроса и предложения сахара сохраняется на внутреннем рынке;**
- ❖ **Сахарные заводы не имеют льготных кредитов для длительного хранения сахара и префинансирования сельхозпроизводителей;**
- ❖ **Отсутствует инфраструктура для хранения излишков сахара и побочной продукции;**
- ❖ **Увеличение закупочных цен на сырье и производство сахара не обеспечивают благоприятных условий для экспорта конечной продукции;**
- ❖ **Отсутствует законодательная возможность экспорта излишков через единую организацию-экспортера**

Корректировка цен до уровня воспроизводства снижает риски снижения посевов сахарной свеклы в 2019 году



* Цены на 16.11.2018



Выводы

- ❖ **Отсутствие осадков в основных свеклосеющих регионах России в июне-августе 2018 года привело к снижению урожайности, росту себестоимости производства и закупочных цен на сахарную свеклу;**
- ❖ **Цены на сахар увеличились из-за роста закупочных цен на сахарную свеклу;**
- ❖ **Цены на сахар в сезоне 2018/2019 соответствуют среднему уровню цен на сахар за последние 3 года. Цена сезона 2017/2018 не является показательной, поскольку формировалась в условиях значительного профицита рынка;**
- ❖ **Развивать биржевую торговлю сахаром**