

# Биржевой рынок нефтепродуктов СПБМТСБ

Материалы к заседанию Биржевого  
комитета о ситуации на рынках нефти и  
нефтепродуктов в Российской Федерации

3 июля 2019 года



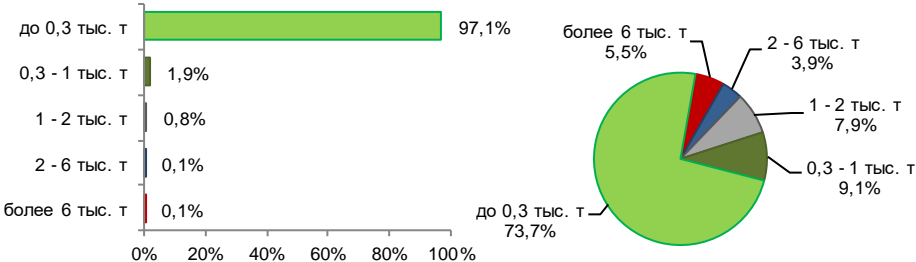
# СПБМТСБ

Санкт-Петербургская Международная  
Товарно-сырьевая Биржа

| Итоги торгов<br>совокупно    |                    | 26 июня - 2 июля<br>2019 | 19 - 25 июня 2019 | Всего с начала<br>месяца | Всего с начала года | +/- к прошлому году |          |
|------------------------------|--------------------|--------------------------|-------------------|--------------------------|---------------------|---------------------|----------|
|                              | Объем торгов, тонн |                          | 182 475           | +24 030                  | 90 185              | 3 955 115           | +168 655 |
| Количество договоров, ед.    |                    | 1 508                    | -67               | 628                      | 37 809              | +4 954              | +15,1%   |
| Средний объем договора, тонн |                    | 121                      | +20               | 144                      | 105                 | -11                 | -9,2%    |

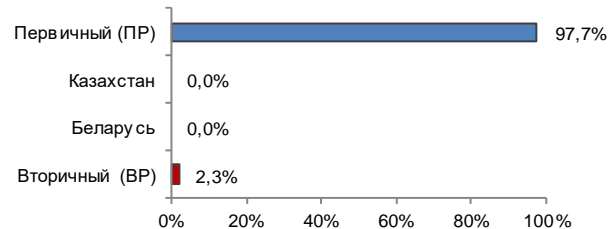
## Структура договоров

|                | Кол-во договоров, ед. | Доля, % |
|----------------|-----------------------|---------|
| более 6 тыс. т | 1                     | 0,1%    |
| 2 - 6 тыс. т   | 2                     | 0,1%    |
| 1 - 2 тыс. т   | 12                    | 0,8%    |
| 0,3 - 1 тыс. т | 28                    | 1,9%    |
| до 0,3 тыс. т  | 1 465                 | 97,1%   |
| Итого          | 1 508                 | 100,0%  |

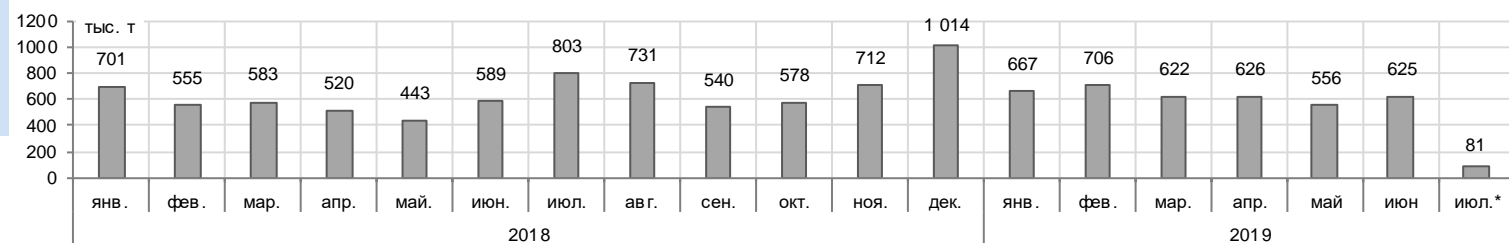


## Структура рынка

|                | Объем торгов, тонн | Доля, % |
|----------------|--------------------|---------|
| Вторичный (ВР) | 4 200              | 2,3%    |
| Беларусь       | 0                  | 0,0%    |
| Казахстан      | 0                  | 0,0%    |
| Первичный (ПР) | 178 275            | 97,7%   |
| Итого          | 182 475            | 100,0%  |



## Объем продаж ПР на базисах франко-НПЗ



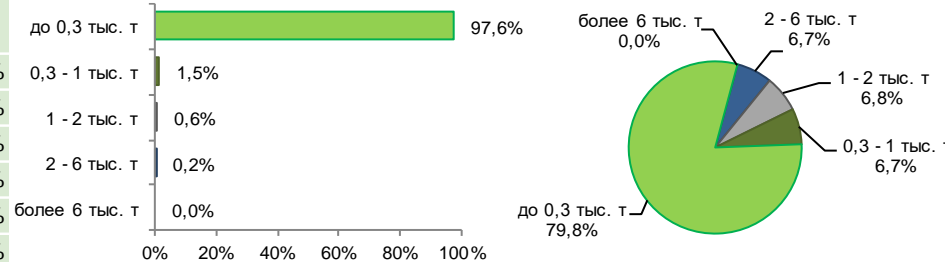
# Автомобильный бензин Регуляр-92



| Итоги торгов<br>совокупно    |                    | 26 июня - 2 июля<br>2019 | 19 - 25 июня 2019 | Всего с начала<br>месяца | Всего с начала года | +/- к прошлому году |          |
|------------------------------|--------------------|--------------------------|-------------------|--------------------------|---------------------|---------------------|----------|
|                              | Объем торгов, тонн |                          | 106 105           | +9 460                   | 49 105              | 2 605 305           | +122 270 |
| Количество договоров, ед.    |                    | 934                      | -82               | 394                      | 24 883              | +3 711              | +17,5%   |
| Средний объем договора, тонн |                    | 114                      | +18               | 125                      | 105                 | -13                 | -10,7%   |

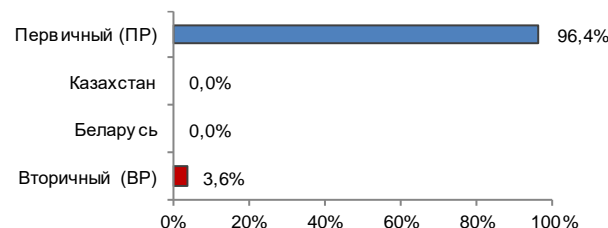
## Структура договоров

|                | Кол-во договоров, ед. | Доля, % |
|----------------|-----------------------|---------|
| более 6 тыс. т | 0                     | 0,0%    |
| 2 - 6 тыс. т   | 2                     | 0,2%    |
| 1 - 2 тыс. т   | 6                     | 0,6%    |
| 0,3 - 1 тыс. т | 14                    | 1,5%    |
| до 0,3 тыс. т  | 912                   | 97,6%   |
| Итого          | 934                   | 100,0%  |

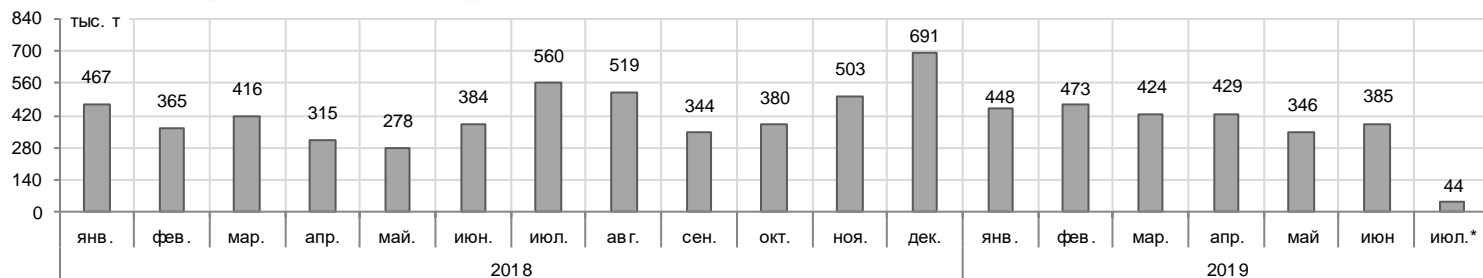


## Структура рынка

|                | Объем торгов, тонн | Доля, % |
|----------------|--------------------|---------|
| Вторичный (ВР) | 3 840              | 3,6%    |
| Беларусь       |                    | 0,0%    |
| Казахстан      |                    | 0,0%    |
| Первичный (ПР) | 102 265            | 96,4%   |
| Итого          | 106 105            | 100,0%  |



## Объем продаж ПР на базисах франко-НПЗ

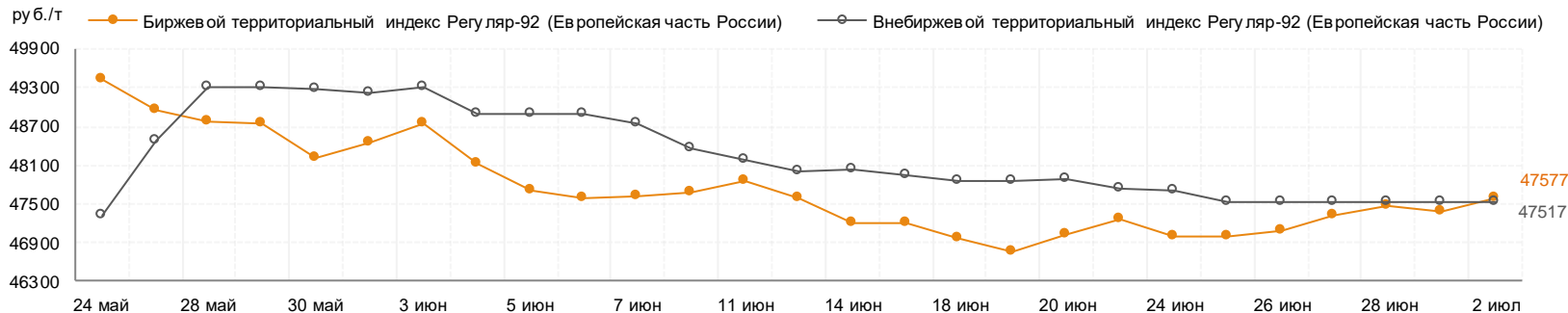


# Автомобильный бензин Регуляр-92

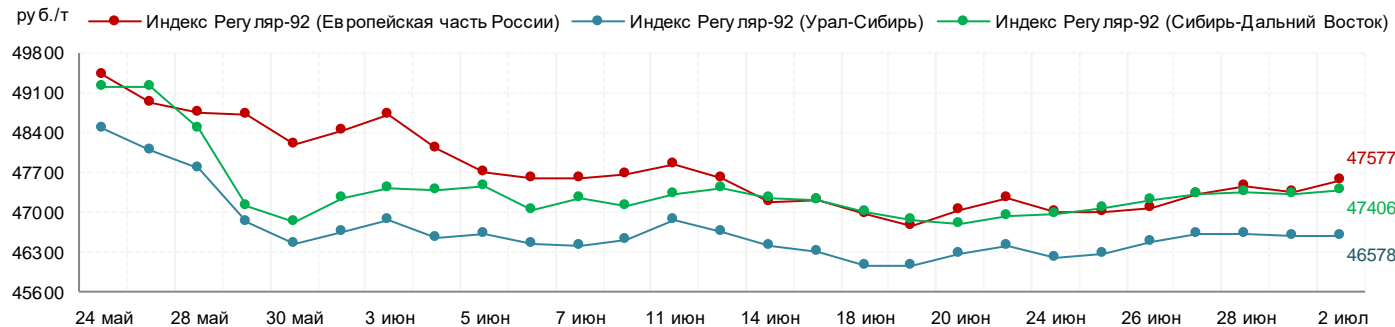


Индекс

|   | 02 июля 2019 | +/- к 25 июня 2019 | с начала месяца | с начала года | среднее за июль* 2019 | +/- к среднему за июль* 2018 |
|---|--------------|--------------------|-----------------|---------------|-----------------------|------------------------------|
| Биржевой территориальный индекс Регуляр-92 (Европейская часть России) | 47577        | +576               | +199            | +7301         | 47478                 | -1558                        |



## Территориальные биржевые индексы



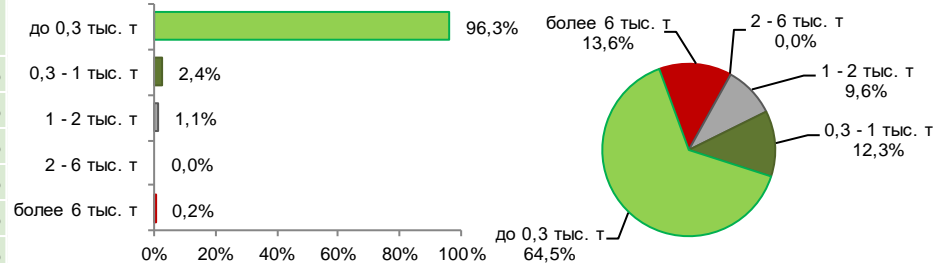
| Среднее значение<br>26 июня - 2 июля 2019 |       |
|---|-------|
| Европейская часть России                  | 47370 |
| Сибирь-Дальний Восток                     | 47335 |
| Урал-Сибирь                               | 46587 |

# Автомобильный бензин Премиум-95

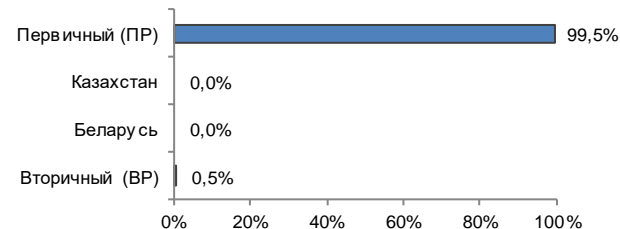


| Итоги торгов<br>совокупно    |                    | 26 июня - 2 июля<br>2019 | 19 - 25 июня 2019 | Всего с начала<br>месяца | Всего с начала года | +/- к прошлому году |         |
|------------------------------|--------------------|--------------------------|-------------------|--------------------------|---------------------|---------------------|---------|
|                              | Объем торгов, тонн |                          | 73 660            | +13 690                  | 40 180              | 1 305 030           | +42 365 |
| Количество договоров, ед.    |                    | 538                      | +1                | 225                      | 12 338              | +1 302              | +11,8%  |
| Средний объем договора, тонн |                    | 137                      | +25               | 179                      | 106                 | -9                  | -7,6%   |

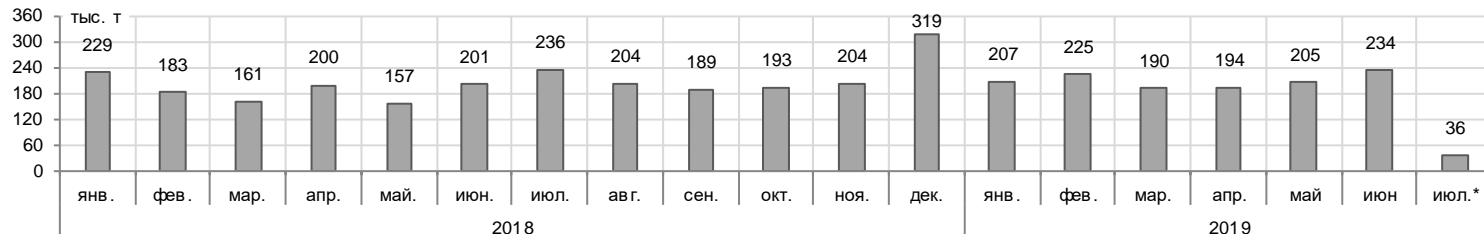
| Структура<br>договоров |                | Кол-во договоров, ед. | Доля, % |
|------------------------|----------------|-----------------------|---------|
|                        | более 6 тыс. т |                       | 1       |
| 2 - 6 тыс. т           |                | 0                     | 0,0%    |
| 1 - 2 тыс. т           |                | 6                     | 1,1%    |
| 0,3 - 1 тыс. т         |                | 13                    | 2,4%    |
| до 0,3 тыс. т          |                | 518                   | 96,3%   |
| Итого                  |                | 538                   | 100,0%  |



| Структура<br>рынка |                | Объем торгов, тонн | Доля, % |
|--------------------|----------------|--------------------|---------|
|                    | Вторичный (ВР) |                    | 360     |
| Беларусь           |                |                    | 0,0%    |
| Казахстан          |                |                    | 0,0%    |
| Первичный (ПР)     |                | 73 300             | 99,5%   |
| Итого              |                | 73 660             | 100,0%  |



## Объем продаж ПР на базисах франко-НПЗ

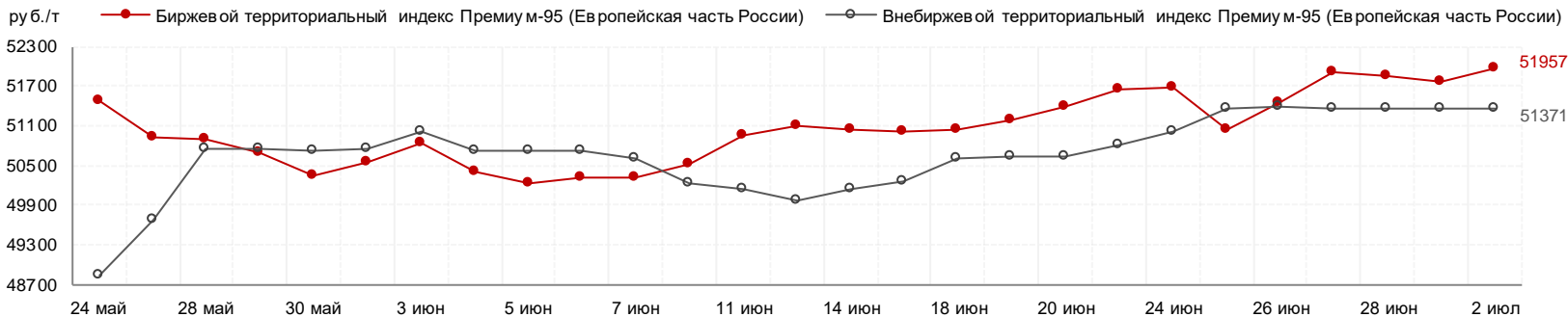


# Автомобильный бензин Премиум-95

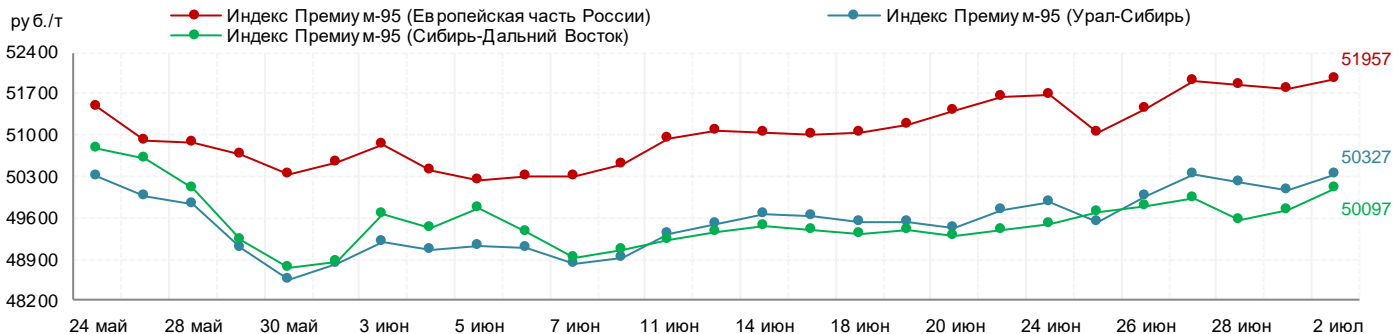


Индекс

|   | 02 июля 2019 | +/- к 25 июня 2019 | с начала месяца | с начала года | среднее за июль* 2019 | +/- к среднему за июль* 2018 |
|---|--------------|--------------------|-----------------|---------------|-----------------------|------------------------------|
| Биржевой территориальный индекс Премиум-95 (Европейская часть России) | 51957        | +919               | +180            | +11000        | 51867                 | +1150                        |



## Территориальные биржевые индексы



Среднее значение  
26 июня - 2 июля 2019

|                          |       |
|--------------------------|-------|
| Европейская часть России | 51784 |
| Урал-Сибирь              | 50178 |
| Сибирь-Дальний Восток    | 49825 |

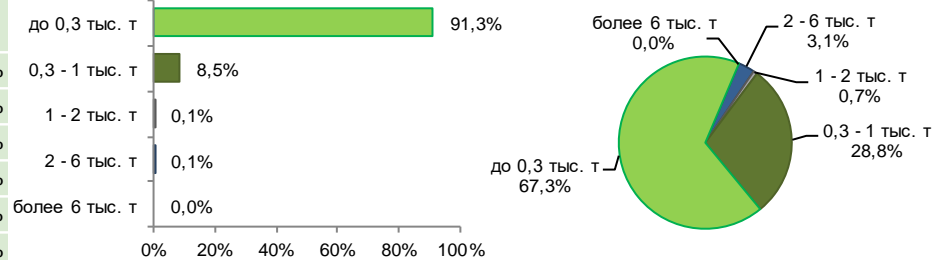
# Дизельное топливо



| Итоги торгов<br>совокупно    |                    | 26 июня - 2 июля<br>2019 | 19 - 25 июня 2019 | Всего с начала<br>месяца | Всего с начала года | +/- к прошлому году |          |
|------------------------------|--------------------|--------------------------|-------------------|--------------------------|---------------------|---------------------|----------|
|                              | Объем торгов, тонн |                          | 162 920           | +12 385                  | 68 330              | 3 489 045           | +583 050 |
| Количество договоров, ед.    |                    | 1 140                    | +71               | 468                      | 27 108              | +5 862              | +27,6%   |
| Средний объем договора, тонн |                    | 143                      | +2                | 146                      | 129                 | -8                  | -5,9%    |

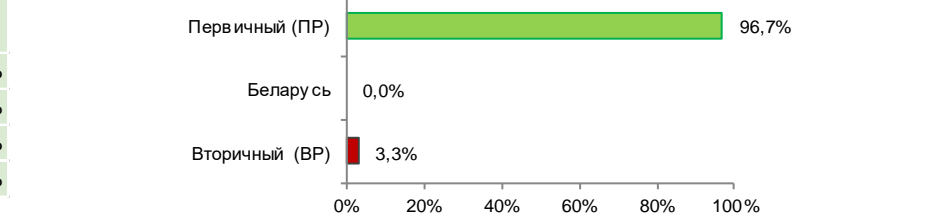
## Структура договоров

|                | Кол-во договоров, ед. | Доля, % |
|----------------|-----------------------|---------|
| более 6 тыс. т | 0                     | 0,0%    |
| 2 - 6 тыс. т   | 1                     | 0,1%    |
| 1 - 2 тыс. т   | 1                     | 0,1%    |
| 0,3 - 1 тыс. т | 97                    | 8,5%    |
| до 0,3 тыс. т  | 1 041                 | 91,3%   |
| Итого          | 1 140                 | 100,0%  |

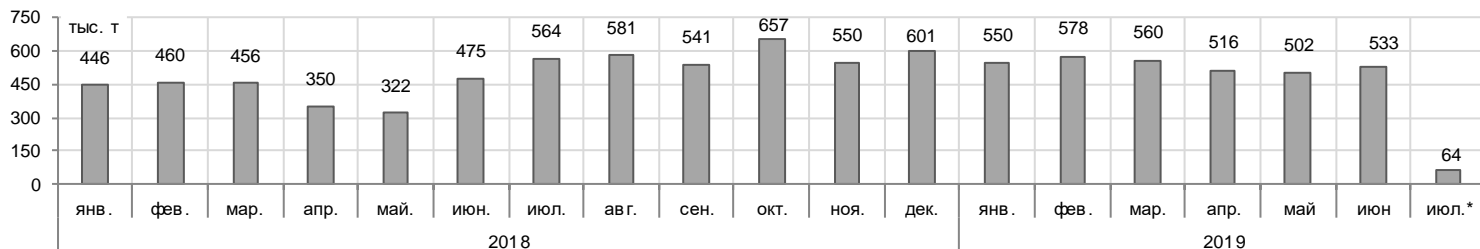


## Структура рынка

|                | Объем торгов, тонн | Доля, % |
|----------------|--------------------|---------|
| Вторичный (ВР) | 5 335              | 3,3%    |
| Беларусь       | 0                  | 0,0%    |
| Первичный (ПР) | 157 585            | 96,7%   |
| Итого          | 162 920            | 100,0%  |



## Объем продаж ПР на базисах франко-НПЗ



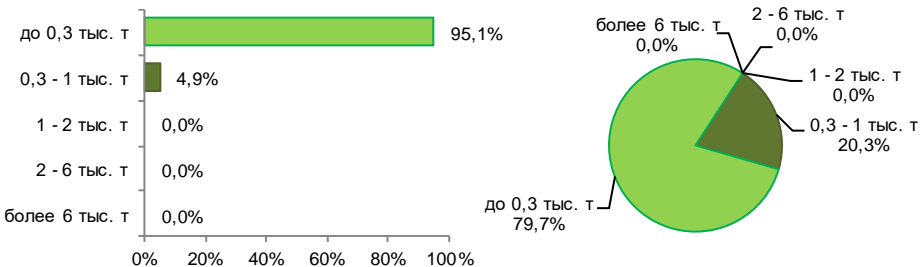
# Дизельное топливо летнее



| Итоги торгов<br>совокупно    |  | 26 июня - 2 июля<br>2019 | 19 - 25 июня 2019 | Всего с начала<br>месяца | Всего с начала года | +/- к прошлому году |        |
|------------------------------|--|--------------------------|-------------------|--------------------------|---------------------|---------------------|--------|
| Объем торгов, тонн           |  | 130 210                  | +6 000            | 51 800                   | 1 970 305           | +284 600            | +16,9% |
| Количество договоров, ед.    |  | 1 050                    | +69               | 430                      | 15 192              | +3 083              | +25,5% |
| Средний объем договора, тонн |  | 124                      | -3                | 120                      | 130                 | -10                 | -6,8%  |

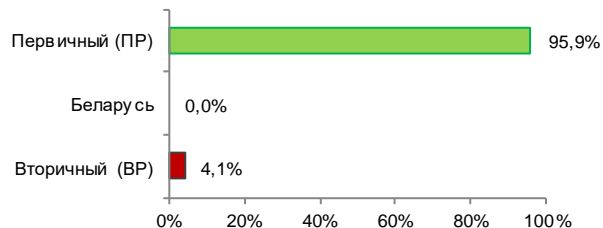
## Структура договоров

|                | Кол-во договоров, ед. | Доля, % |
|----------------|-----------------------|---------|
| более 6 тыс. т | 0                     | 0,0%    |
| 2 - 6 тыс. т   | 0                     | 0,0%    |
| 1 - 2 тыс. т   | 0                     | 0,0%    |
| 0,3 - 1 тыс. т | 51                    | 4,9%    |
| до 0,3 тыс. т  | 999                   | 95,1%   |
| Итого          | 1 050                 | 100,0%  |

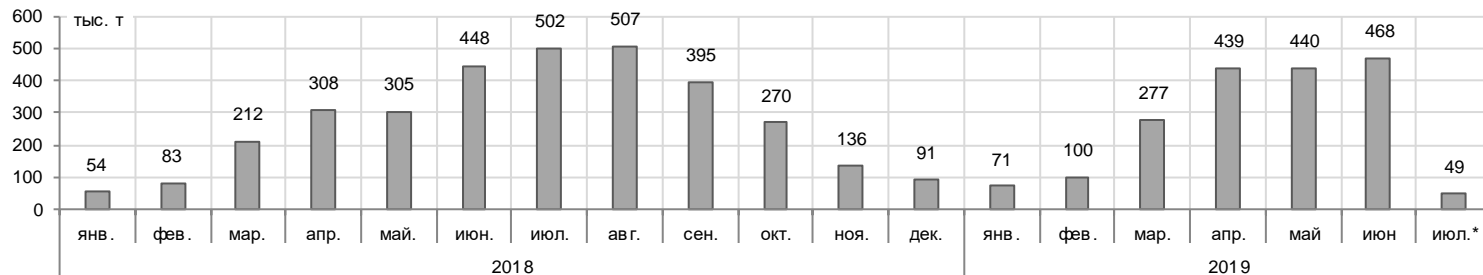


## Структура рынка

|                | Объем торгов, тонн | Доля, % |
|----------------|--------------------|---------|
| Вторичный (ВР) | 5 335              | 4,1%    |
| Беларусь       |                    | 0,0%    |
| Первичный (ПР) | 124 875            | 95,9%   |
| Итого          | 130 210            | 100,0%  |



## Объем продаж ПР на базисах франко-НПЗ



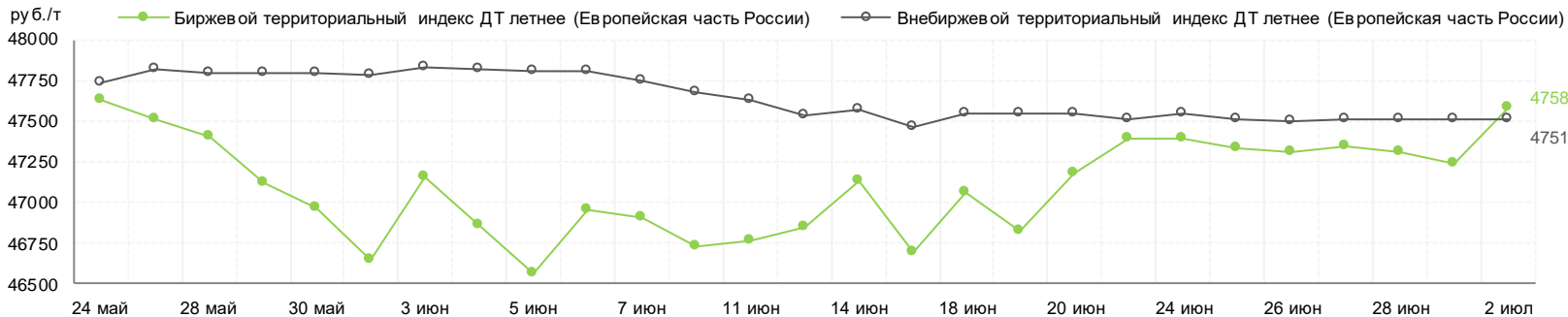


# Дизельное топливо летнее

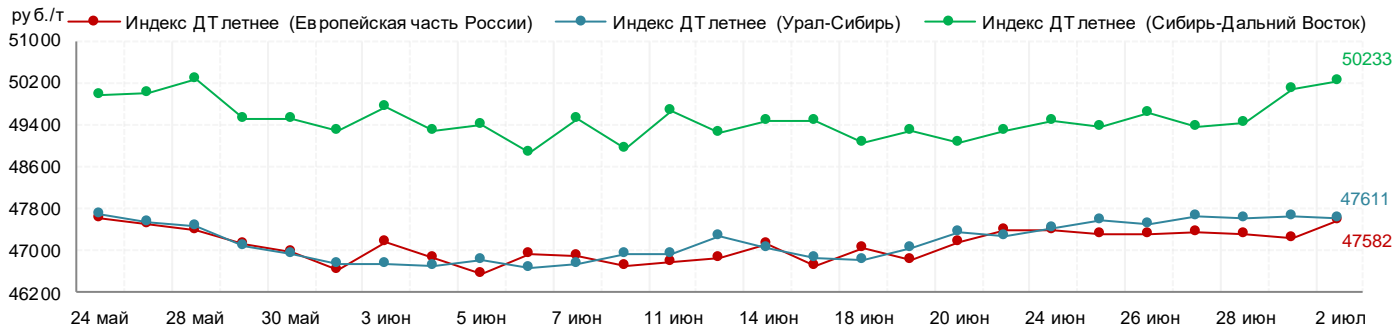


Индекс

|  | 02 июля 2019 | +/- к 25 июня 2019 | с начала месяца | с начала года | среднее за июль* 2019 | +/- к среднему за июль* 2018 |
|--|--------------|--------------------|-----------------|---------------|-----------------------|------------------------------|
| Биржевой территориальный индекс ДТ летнее (Европейская часть России) | 47582        | +248               | +342            | +2182         | 47411                 | +1234                        |



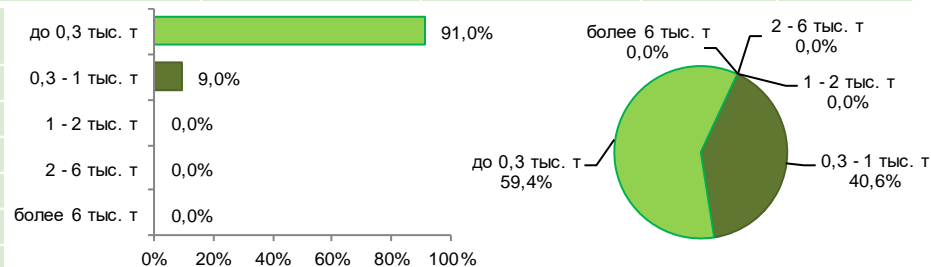
## Территориальные биржевые индексы



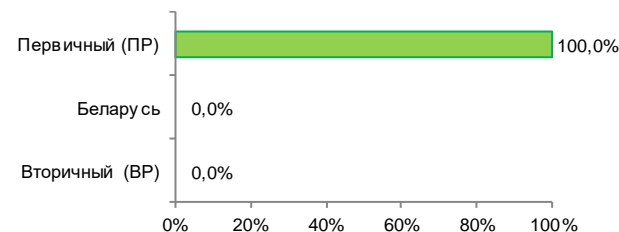
| Среднее значение 26 июня - 2 июля 2019 |       |
|--|-------|
| Сибирь-Дальний Восток                  | 49752 |
| Урал-Сибирь                            | 47603 |
| Европейская часть России               | 47357 |

| Итоги торгов<br>совокупно |                              | 26 июня - 2 июля<br>2019 | 19 - 25 июня 2019 | Всего с начала<br>месяца | Всего с начала года | +/- к прошлому году |       |
|---------------------------|------------------------------|--------------------------|-------------------|--------------------------|---------------------|---------------------|-------|
|                           | Объем торгов, тонн           | 43 541                   | +9 942            | 17 614                   | 925 543             | +70 306             | +8,2% |
|                           | Количество договоров, ед.    | 311                      | +65               | 136                      | 6 751               | +295                | +4,6% |
|                           | Средний объем договора, тонн | 140                      | +3                | 130                      | 137                 | +5                  | +3,5% |

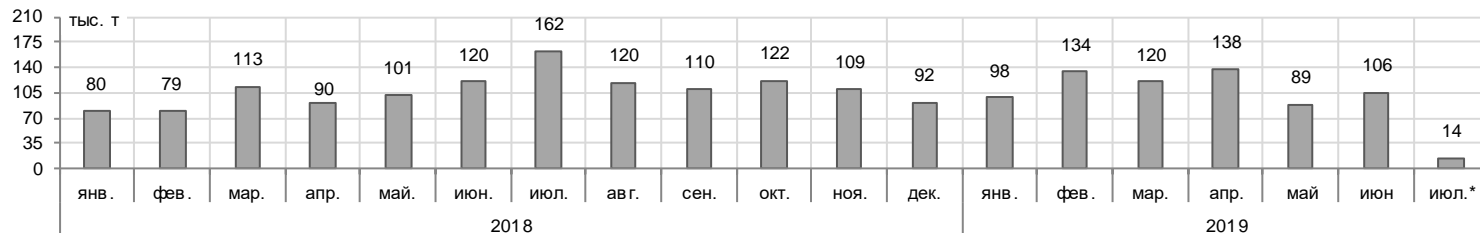
| Структура<br>договоров |                | Кол-во договоров, ед. | Доля, % |
|------------------------|----------------|-----------------------|---------|
|                        | более 6 тыс. т | 0                     | 0,0%    |
|                        | 2 - 6 тыс. т   | 0                     | 0,0%    |
|                        | 1 - 2 тыс. т   | 0                     | 0,0%    |
|                        | 0,3 - 1 тыс. т | 28                    | 9,0%    |
|                        | до 0,3 тыс. т  | 283                   | 91,0%   |
|                        | Итого          | 311                   | 100,0%  |



| Структура<br>рынка |                | Объем торгов, тонн | Доля, % |
|--------------------|----------------|--------------------|---------|
|                    | Вторичный (ВР) |                    | 0,0%    |
|                    | Беларусь       |                    | 0,0%    |
|                    | Первичный (ПР) | 43 541             | 100,0%  |
|                    | Итого          | 43 541             | 100,0%  |

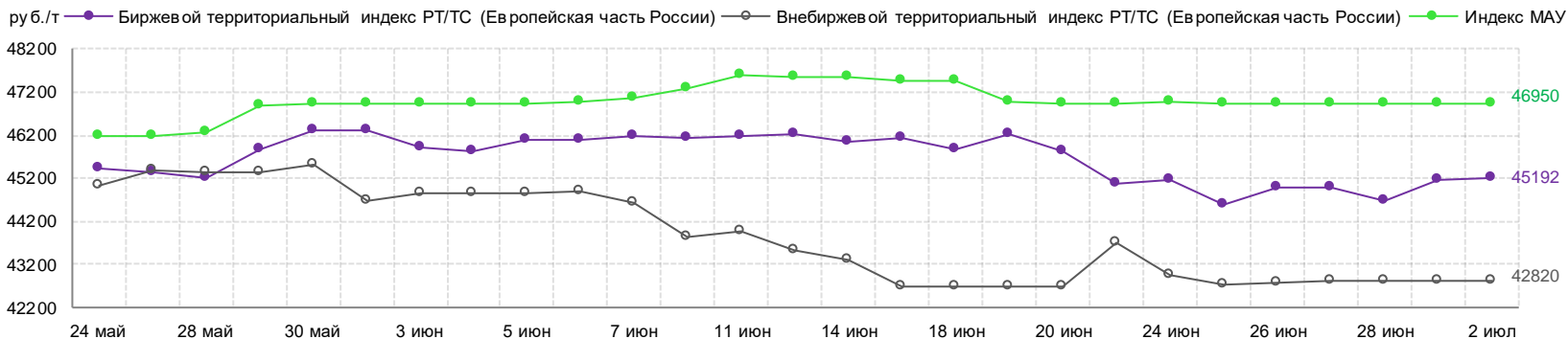


## Объем продаж ПР на базисах франко-НПЗ

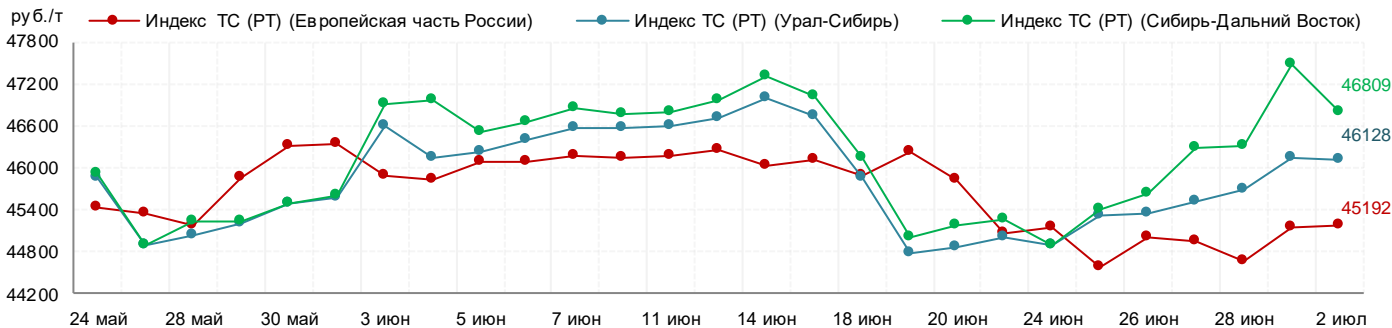


Индекс

|  | 02 июля 2019 | +/- к 25 июня 2019 | с начала месяца | с начала года | среднее за июль* 2019 | +/- к среднему за июль* 2018 |
|--|--------------|--------------------|-----------------|---------------|-----------------------|------------------------------|
| Биржевой территориальный индекс РТ/ТС (Европейская часть России) | 45192        | +609               | +38             | +44           | 45173                 | +816                         |



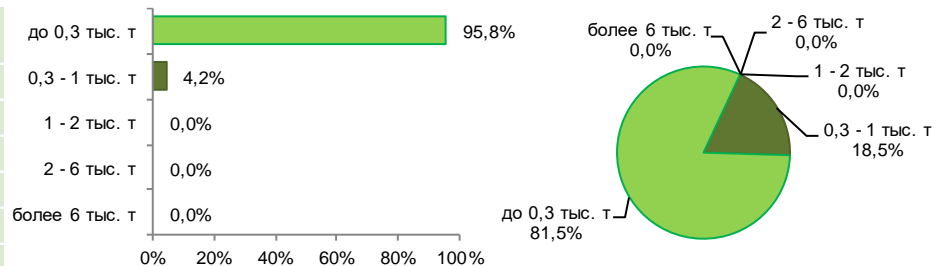
## Территориальные биржевые индексы



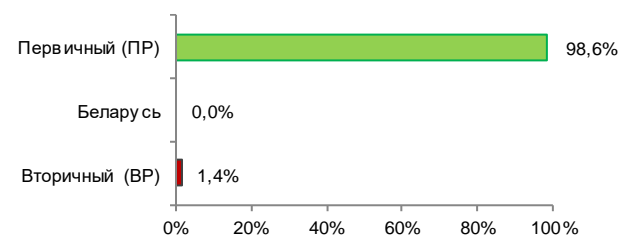
| Среднее значение 26 июня - 2 июля 2019 |       |
|--|-------|
| Сибирь-Дальний Восток                  | 46508 |
| Урал-Сибирь                            | 45767 |
| Европейская часть России               | 44995 |

| Итоги торгов<br>совокупно | 26 июня - 2 июля 2019        |        | 19 - 25 июня 2019 | Всего с начала<br>месяца | Всего с начала<br>года | +/- к прошлому году |        |
|---------------------------|------------------------------|--------|-------------------|--------------------------|------------------------|---------------------|--------|
|                           | Объем торгов, тонн           | 23 840 | -16 535           | 9 815                    | 800 225                | -55 405             | -6,5%  |
|                           | Количество договоров, ед.    | 237    | -81               | 78                       | 6 544                  | -842                | -11,4% |
|                           | Средний объем договора, тонн | 101    | -26               | 126                      | 122                    | +6                  | +5,6%  |

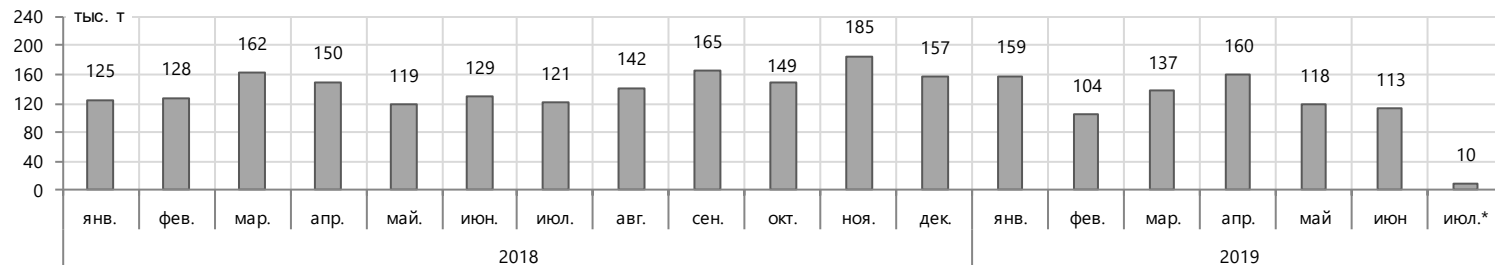
| Структура<br>договоров | Кол-во договоров, ед. |     | Доля, % |
|------------------------|-----------------------|-----|---------|
|                        | более 6 тыс. т        | 0   | 0,0%    |
|                        | 2 - 6 тыс. т          | 0   | 0,0%    |
|                        | 1 - 2 тыс. т          | 0   | 0,0%    |
|                        | 0,3 - 1 тыс. т        | 10  | 4,2%    |
|                        | до 0,3 тыс. т         | 227 | 95,8%   |
|                        | Итого                 | 237 | 100,0%  |



| Структура<br>рынка | Объем торгов, тонн |        | Доля, % |
|--------------------|--------------------|--------|---------|
|                    | Вторичный (ВР)     | 325    | 1,4%    |
|                    | Беларусь           |        | 0,0%    |
|                    | Первичный (ПР)     | 23 515 | 98,6%   |
|                    | Итого              | 23 840 | 100,0%  |

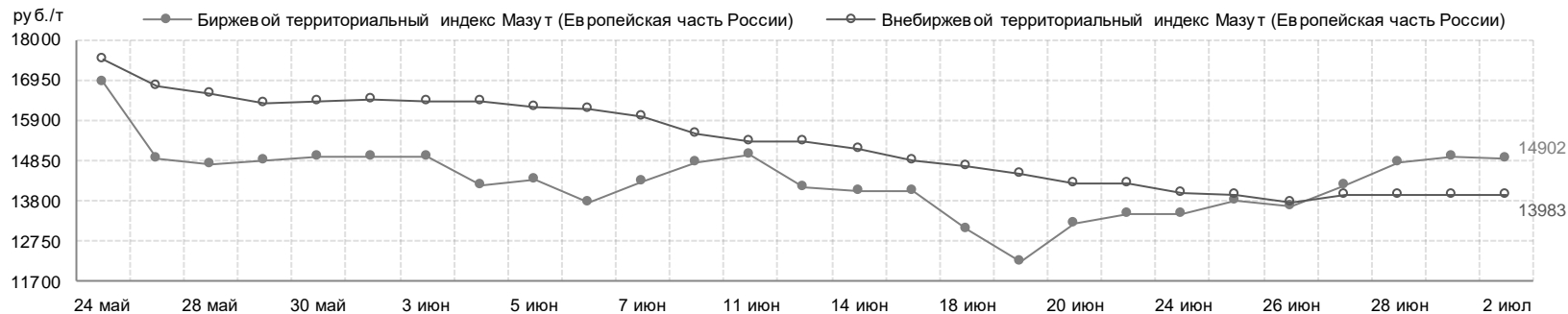


## Объем продаж ПР на базисах франко-НПЗ

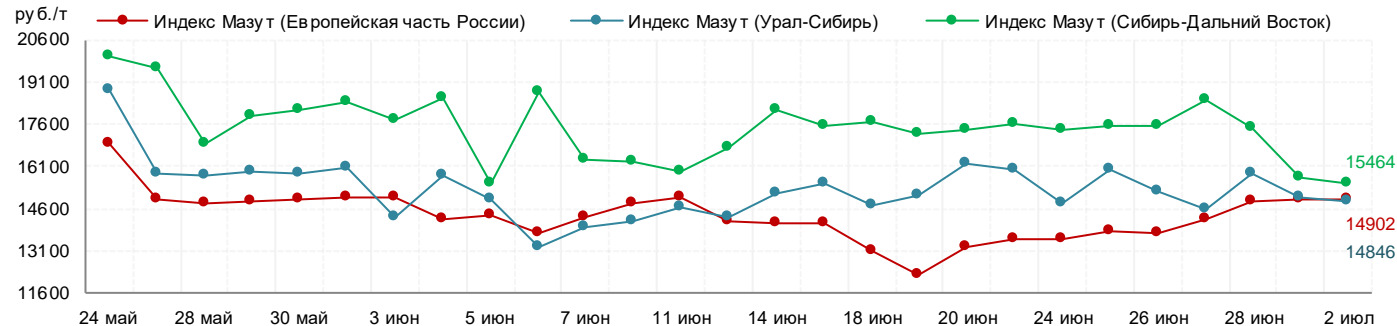


## Индекс

|  | 02 июля 2019 | +/- к 25 июня 2019 | с начала месяца | с начала года | среднее за июль* 2019 | +/- к среднему за июль* 2018 |
|--|--------------|--------------------|-----------------|---------------|-----------------------|------------------------------|
| Биржевой территориальный индекс Мазут (Европейская часть России) | 14902        | +1110              | -41             | +2614         | 14923                 | -2564                        |



## Территориальные биржевые индексы



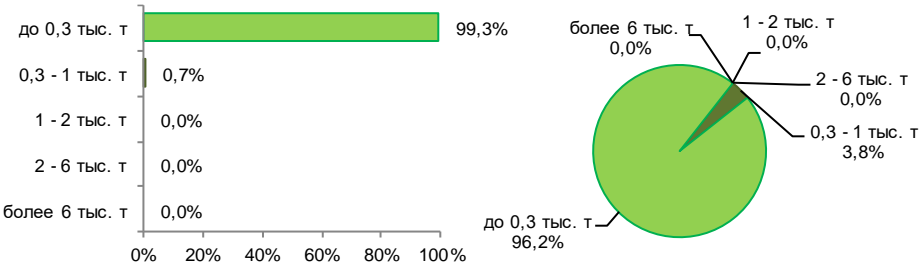
| Среднее значение 26 июня - 2 июля 2019 |       |
|--|-------|
| Сибирь-Дальний Восток                  | 16924 |
| Урал-Сибирь                            | 15112 |
| Европейская часть России               | 14510 |

# Сжиженный углеводородный газ для бытовых нужд и автомобильного транспорта

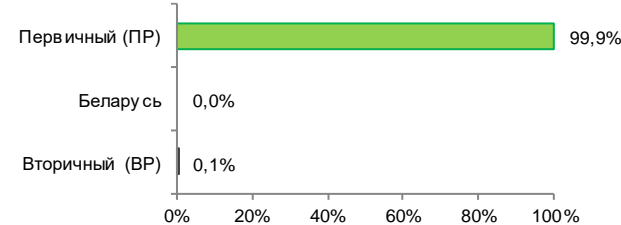


| Итоги торгов<br>совокупно    |                    | 26 июня - 2 июля<br>2019 | 19 - 25 июня 2019 | Всего с начала<br>месяца | Всего с начала года | +/- к прошлому году |          |
|------------------------------|--------------------|--------------------------|-------------------|--------------------------|---------------------|---------------------|----------|
|                              | Объем торгов, тонн |                          | 20 896            | +5 511                   | 9 426               | 375 363             | +135 067 |
| Количество договоров, ед.    |                    | 298                      | +21               | 128                      | 6 075               | +1 885              | +45,0%   |
| Средний объем договора, тонн |                    | 70                       | +15               | 74                       | 62                  | +4                  | +7,7%    |

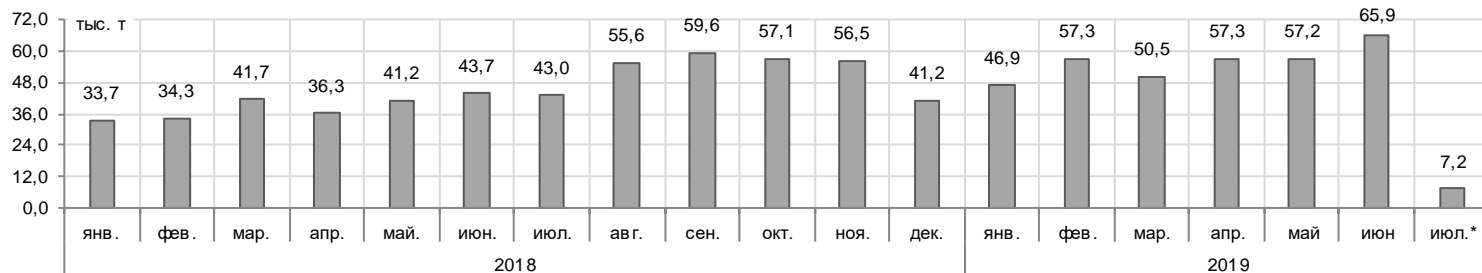
| Структура<br>договоров |                | Кол-во договоров, ед. | Доля, % |
|------------------------|----------------|-----------------------|---------|
|                        | более 6 тыс. т |                       | 0       |
| 2 - 6 тыс. т           |                | 0                     | 0,0%    |
| 1 - 2 тыс. т           |                | 0                     | 0,0%    |
| 0,3 - 1 тыс. т         |                | 2                     | 0,7%    |
| до 0,3 тыс. т          |                | 296                   | 99,3%   |
| Итого                  |                | 298                   | 100,0%  |



| Структура<br>рынка |                | Объем торгов, тонн | Доля, % |
|--------------------|----------------|--------------------|---------|
|                    | Вторичный (ВР) |                    | 25      |
| Беларусь           |                |                    | 0,0%    |
| Первичный (ПР)     |                | 20 871             | 99,9%   |
| Итого              |                | 20 896             | 100,0%  |



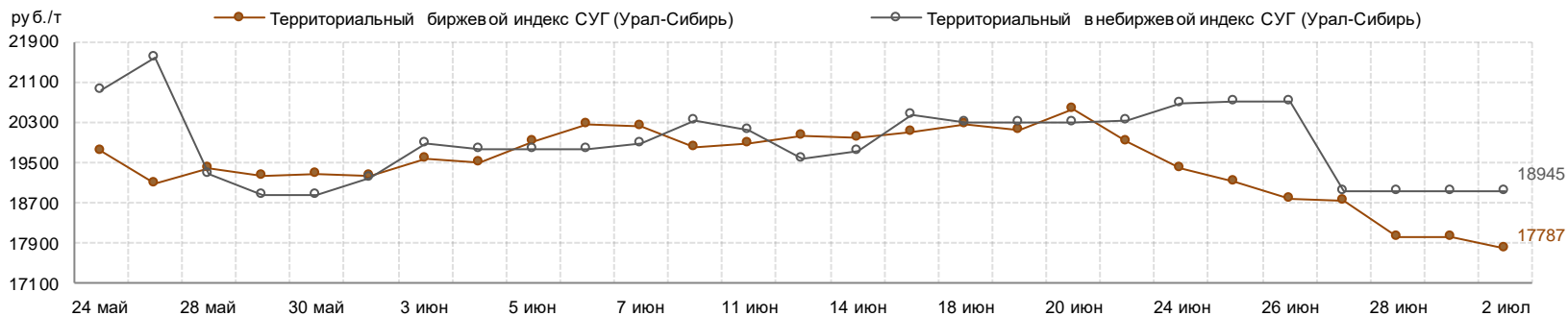
## Объем продаж ПР на базисах франко-НПЗ



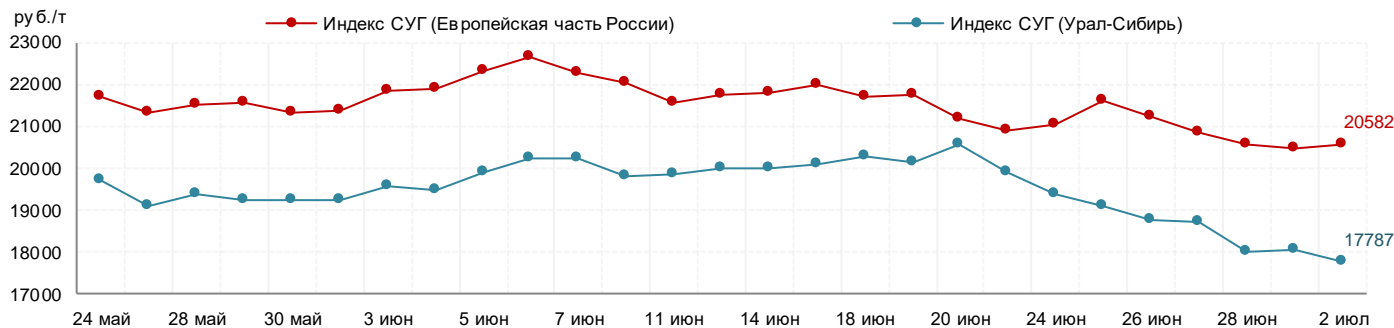
# Сжиженный углеводородный газ для бытовых нужд и автомобильного транспорта



| Индекс | 02 июля 2019                                      | +/- к 25 июня 2019 | с начала месяца | с начала года | среднее за июль* | +/- к среднему за июль* 2018 |
|--------|---|--------------------|-----------------|---------------|------------------|------------------------------|
|        | Территориальный биржевой индекс СУГ (Урал-Сибирь) | 17787              | -1325           | -254          | +3790            | 17914                        |



## Территориальные биржевые индексы



| Среднее значение<br>26 июня - 2 июля 2019 |       |
|---|-------|
| Европейская часть России                  | 20751 |
| Урал-Сибирь                               | 18267 |

## Территориальный биржевой индекс СУГ (Урал и Сибирь)



02.07.2019  
17 787

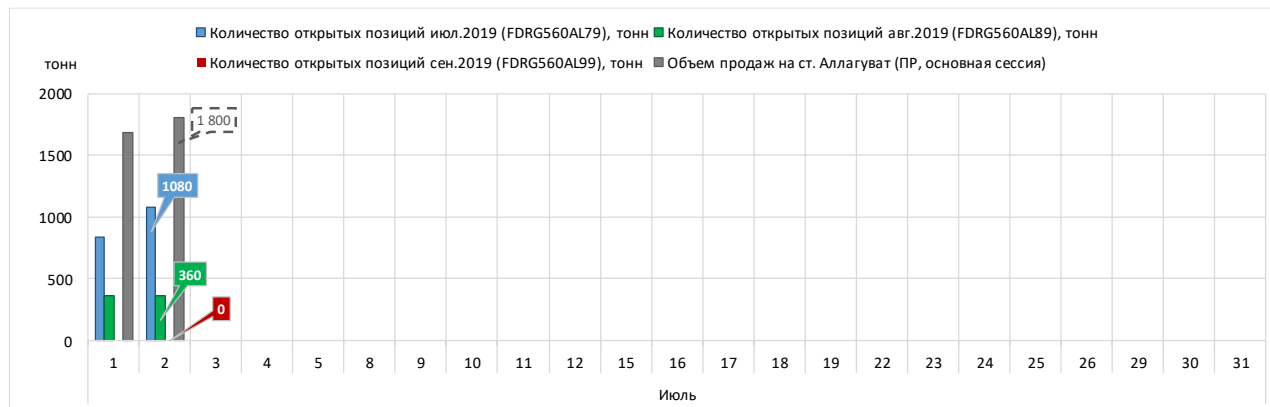
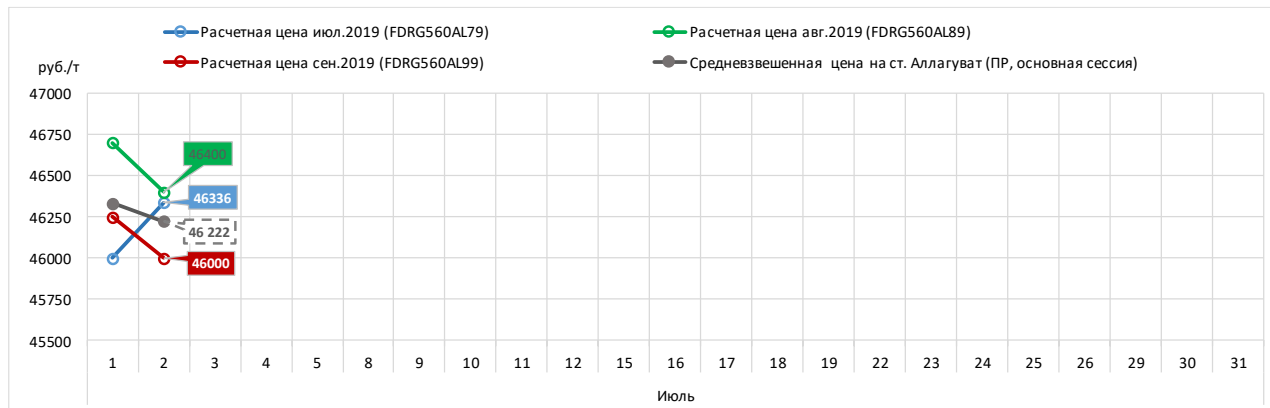


| Объемы реализации на биржевых торгах АО "СП6МТСБ" за период с 3 по 28 июня 2019 года  |                       |  |             |             |
|---|-----------------------|--|-------------|-------------|
|   |                       |  | Планируемые | Фактические |
|   |                       |  |             |             |
| Автомобильный бензин  | Доминирующие компании | Газпром нефть  | 75,240      |             |
|   |                       | ЛУКОЙЛ-РНП-Трейдиг   | 67,087      |             |
|   |                       | Роснефть   | 123,840     |             |
|   |                       | Газпром, Газпром МРГ, ГЭС СП6                                | 11,400      |             |
|   | Прочие компании       | Газпром нефтехим Салават                                     | 13,680      |             |
|   |                       | Сургутнефтегаз   | 21,660      |             |
|   |                       | ТАИФ-НК  | 4,315       |             |
|   |                       | ФортеИнвест  | 3,000       |             |
|   |                       | Нефтегазхолдинг (ННК-Актив)                                  | 4,560       |             |
|   |                       | Татнефть   | 9,709       |             |
|   | Новый поток           |  |             |             |
|   |                       | <b>334,491</b>   |             |             |
| Дизельное топливо   | Доминирующие компании | Газпром нефть  | 46,930      |             |
|   |                       | ЛУКОЙЛ-РНП-Трейдиг   | 72,098      |             |
|   |                       | Роснефть   | 94,055      |             |
|   |                       | Газпром, Газпром МРГ, ГЭС СП6                                | 6,840       |             |
|   | Прочие компании       | Газпром нефтехим Салават                                     | 10,735      |             |
|   |                       | Сургутнефтегаз   | 33,345      |             |
|   |                       | ТАИФ-НК  | 8,890       |             |
|   |                       | ФортеИнвест  | 1,000       |             |
|   |                       | Нефтегазхолдинг (ННК-Актив)                                  | 3,300       |             |
|   |                       | Татнефть   | 15,314      |             |
|   | Новый поток           |  |             |             |
|   |                       | <b>292,507</b>   |             |             |
| Авиационный керосин   | Доминирующие компании | Газпром нефть  | 25,935      |             |
|   |                       | ЛУКОЙЛ-Аэро  | 27,360      |             |
|   |                       | РН-Аэро  | 29,640      |             |
|   |                       | Газпром, Газпром МРГ, ГЭС СП6                                | 2,280       |             |
|   | Прочие компании       | Газпром нефтехим Салават                                     |             |             |
|   |                       | Сургутнефтегаз   | 7,182       |             |
|   |                       | ТАИФ-НК  | 1,500       |             |
|   |                       | ФортеИнвест  |             |             |
|   |                       | Нефтегазхолдинг (ННК-Актив)                                  |             |             |
|   |                       | Татнефть   | 2,014       |             |
|   | Новый поток           |  |             |             |
|   |                       | <b>95,911</b>  |             |             |
| Топочный мазут  | Доминирующие компании | Газпром нефть  | 9,880       |             |
|   |                       | ЛУКОЙЛ-РНП-Трейдиг   | 10,500      |             |
|   |                       | Роснефть   | 29,770      |             |
|   |                       | Газпром, Газпром МРГ, ГЭС СП6                                |             |             |
|   | Прочие компании       | Газпром нефтехим Салават                                     | 1,235       |             |
|   |                       | Нефтегазхолдинг (ННК-Актив)                                  | 3,300       |             |
|   |                       | Сургутнефтегаз   |             |             |
|   |                       | ТАИФ-НК  |             |             |
|   |                       | ФортеИнвест  |             |             |
|   |                       | Татнефть   |             |             |
|   | Новый поток           |  |             |             |
|   |                       | <b>54,685</b>  |             |             |
| СУГ для бытовых нужд и автомобильного транспорта  | Доминирующие компании | Газпром нефть  | 1,556       |             |
|   |                       | Роснефть   | 3,044       |             |
|   |                       | Газпром, Газпром МРГ, ГЭС СП6                                | 14,668      |             |
|   |                       | Газпром нефтехим Салават                                     |             |             |
|   | Прочие компании       | СИСУР Холдинг  | 6,802       |             |
|   |                       | ЛУКОЙЛ-РНП-Трейдиг   | 1,500       |             |
|   |                       | Сургутнефтегаз   |             |             |
|   |                       | ТАИФ-НК  |             |             |
|   |                       | ФортеИнвест  |             |             |
|   |                       | Нефтегазхолдинг (ННК-Актив)                                  |             |             |
|   | Татнефть              | 0,304  |             |             |
|   | Новый поток           |  |             |             |
|   |                       | <b>27,874</b>  |             |             |
| * с условиями применения требований совместного приказа ФАС России и Минэнерго России №315/3 от 12 января 2015 года (ред. от 16.01.2018) и дополнительных разъясняющих документов |                       |  |             |             |
|   |                       | Реализация заявленного плана                                 |             |             |
|   |                       | Реализация менее заявленного плана для прочих компаний       |             |             |
|   |                       | Реализация менее заявленного плана для доминирующих компаний |             |             |

| Объемы реализации на биржевых торгах АО "СП6МТСБ" за период с 1 по 2 июля 2019 года  |                       |  |             |             |
|--|-----------------------|--|-------------|-------------|
|  |                       |  | Планируемые | Фактические |
|  |                       |  |             |             |
| Автомобильный бензин   | Доминирующие компании | Газпром нефть  | 6,840       |             |
|  |                       | ЛУКОЙЛ-РНП-Трейдиг   | 6,503       |             |
|  |                       | Роснефть   | 11,718      |             |
|  |                       | Газпром, Газпром МРГ, ГЭС СП6                                | 0,720       |             |
|  |                       | Газпром нефтьем Салават                                      | 1,320       |             |
|  | Прочие компании       | Сургутнефтегаз   | 1,920       |             |
|  |                       | ТАИФ-НК  | 0,392       |             |
|  |                       | Фортейвест   | 0,261       |             |
|  |                       | Нефтегазхолдинг (ННК-Актив)                                  | 0,506       |             |
|  |                       | Татнефть   | 0,844       |             |
| Новый поток  |                       |  |             |             |
|  |                       | <b>31,024</b>  |             |             |
| Дизельное топливо  | Доминирующие компании | Газпром нефть  | 4,030       |             |
|  |                       | ЛУКОЙЛ-РНП-Трейдиг   | 6,547       |             |
|  |                       | Роснефть   | 9,417       |             |
|  |                       | Газпром, Газпром МРГ, ГЭС СП6                                | 0,360       |             |
|  |                       | Газпром нефтьем Салават                                      | 1,060       |             |
|  | Прочие компании       | Сургутнефтегаз   | 2,860       |             |
|  |                       | ТАИФ-НК  | 0,819       |             |
|  |                       | Фортейвест   | 0,087       |             |
|  |                       | Нефтегазхолдинг (ННК-Актив)                                  | 0,391       |             |
|  |                       | Татнефть   | 1,612       |             |
| Новый поток  |                       |  |             |             |
|  |                       | <b>27,183</b>  |             |             |
| Авиационный керосин  | Доминирующие компании | Газпром нефть  | 2,860       |             |
|  |                       | ЛУКОЙЛ-Аэро  | 2,520       |             |
|  |                       | РН-Аэро  | 3,380       |             |
|  |                       | Газпром, Газпром МРГ, ГЭС СП6                                |             |             |
|  |                       | Газпром нефтьем Салават                                      |             |             |
|  | Прочие компании       | Сургутнефтегаз   | 0,504       |             |
|  |                       | ТАИФ-НК  | 0,130       |             |
|  |                       | Фортейвест   |             |             |
|  |                       | Нефтегазхолдинг (ННК-Актив)                                  |             |             |
|  |                       | Татнефть   | 0,212       |             |
| Новый поток  |                       |  |             |             |
|  |                       | <b>9,606</b>   |             |             |
| Топочный мазут   | Доминирующие компании | Газпром нефть  | 0,780       |             |
|  |                       | ЛУКОЙЛ-РНП-Трейдиг   | 0,747       |             |
|  |                       | Роснефть   | 2,973       |             |
|  |                       | Газпром, Газпром МРГ, ГЭС СП6                                |             |             |
|  |                       | Газпром нефтьем Салават                                      | 0,130       |             |
|  | Прочие компании       | Нефтегазхолдинг (ННК-Актив)                                  | 0,261       |             |
|  |                       | Сургутнефтегаз   |             |             |
|  |                       | ТАИФ-НК  |             |             |
|  |                       | Фортейвест   |             |             |
|  |                       | Татнефть   |             |             |
| Новый поток  |                       |  |             |             |
|  |                       | <b>4,891</b>   |             |             |
| СУГ для бытовых нужд и автомобильного транспорта   | Доминирующие компании | Газпром нефть  | 0,148       |             |
|  |                       | Роснефть   | 0,297       |             |
|  |                       | Газпром, Газпром МРГ, ГЭС СП6                                | 1,368       |             |
|  |                       | Газпром нефтьем Салават                                      |             |             |
|  |                       | СИБУР Холдинг  | 1,220       |             |
|  | Прочие компании       | ЛУКОЙЛ-РНП-Трейдиг   | 0,130       |             |
|  |                       | Сургутнефтегаз   | 0,076       |             |
|  |                       | ТАИФ-НК  |             |             |
|  |                       | Фортейвест   |             |             |
|  |                       | Нефтегазхолдинг (ННК-Актив)                                  |             |             |
| Татнефть   | 0,032                 |  |             |             |
| Новый поток  |                       |  |             |             |
|  |                       | <b>3,271</b>   |             |             |
| * с условиями применения требований совместного приказа ФАС России и Минэнерго России №3/15/3 от 12 января 2015 года (ред. от 16.01.2018) и дополнительных разъясняющих документов |                       |  |             |             |
|  |                       | Реализация заявленного плана                                 |             |             |
|  |                       | Реализация менее заявленного плана для прочих компаний       |             |             |
|  |                       | Реализация менее заявленного плана для доминирующих компаний |             |             |

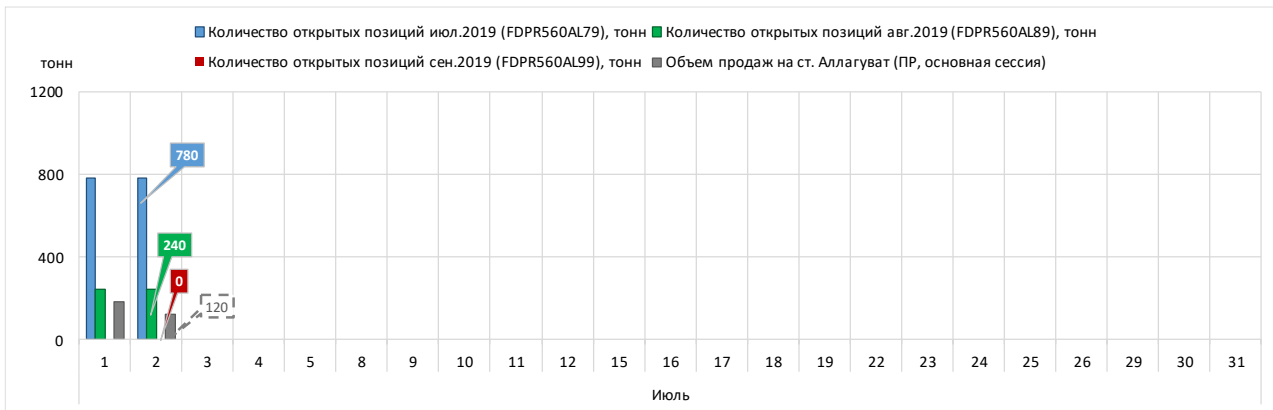
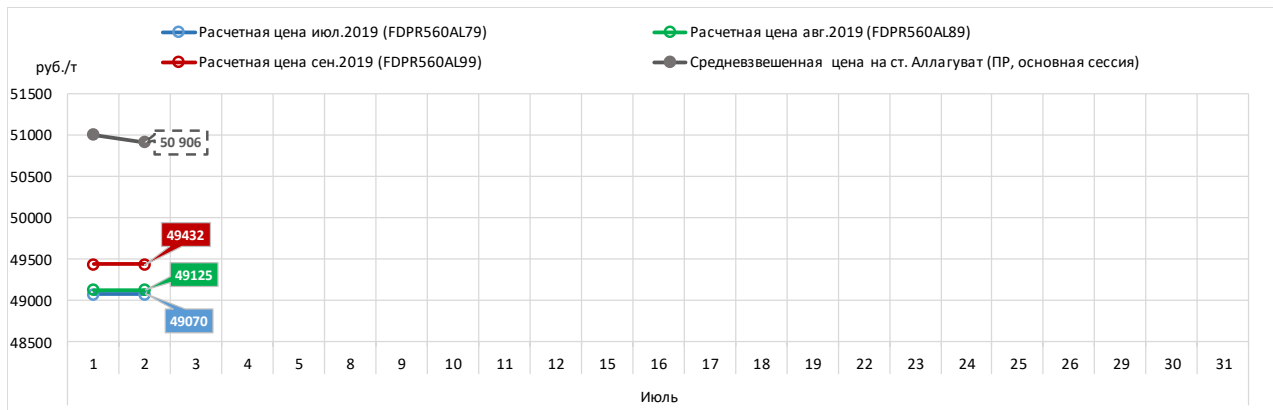
| Серии фьючерсов      |   | янв.19       | фев.19        | мар.19       | апр.19       | май.19       | июн.19       | июл.19<br>(по 02.07.2019) |
|----------------------|---|--------------|---------------|--------------|--------------|--------------|--------------|---------------------------|
| янв.19 (FDRG560AL19) | Среднее количество открытых позиций, контрактов | 40           |               |              |              |              |              |                           |
|                      | Объем/цена на поставку (тонн, руб./т)           | 2100   39400 |               |              |              |              |              |                           |
| фев.19 (FDRG560AL29) | Среднее количество открытых позиций, контрактов | 127          | 151           |              |              |              |              |                           |
|                      | Объем/цена на поставку (тонн, руб./т)           | -   41900    | 10320   38611 |              |              |              |              |                           |
| мар.19 (FDRG560AL39) | Среднее количество открытых позиций, контрактов | 83           | 145           | 168          |              |              |              |                           |
|                      | Объем/цена на поставку (тонн, руб./т)           | -   43750    | -   42800     | 8880   37293 |              |              |              |                           |
| апр.19 (FDRG560AL49) | Среднее количество открытых позиций, контрактов | 0            | 20            | 44           | 62           |              |              |                           |
|                      | Объем/цена на поставку (тонн, руб./т)           | -   44298    | -   44000     | -   38500    | 3780   40879 |              |              |                           |
| май.19 (FDRG560AL59) | Среднее количество открытых позиций, контрактов |              | 0             | 5            | 24           | 55           |              |                           |
|                      | Объем/цена на поставку (тонн, руб./т)           |              | -   44530     | -   42500    | -   42750    | 3900   46903 |              |                           |
| июн.19 (FDRG560AL69) | Среднее количество открытых позиций, контрактов |              |               | 0            | 9            | 49           | 63           |                           |
|                      | Объем/цена на поставку (тонн, руб./т)           |              |               | -   42766    | -   44391    | -   47036    | 4320   46463 |                           |
| июл.19 (FDRG560AL79) | Среднее количество открытых позиций, контрактов |              |               |              | 0            | 9            | 12           | 16                        |
|                      | Объем/цена на поставку (тонн, руб./т)           |              |               |              | -   44210    | -   48000    | -   46000    | -   46336                 |
| авг.19 (FDRG560AL89) | Среднее количество открытых позиций, контрактов |              |               |              |              | 0            | 2            | 6                         |
|                      | Объем/цена на поставку (тонн, руб./т)           |              |               |              |              | -   47429    | -   47000    | -   46400                 |
| сен.19 (FDRG560AL99) | Среднее количество открытых позиций, контрактов |              |               |              |              |              | 0            | 0                         |
|                      | Объем/цена на поставку (тонн, руб./т)           |              |               |              |              |              | -   46288    | -   46000                 |
| окт.19 (FDRG560ALA9) | Среднее количество открытых позиций, контрактов |              |               |              |              |              |              | -                         |
|                      | Объем/цена на поставку (тонн, руб./т)           |              |               |              |              |              |              | -   -                     |
| ноя.19 (FDRG560ALB9) | Среднее количество открытых позиций, контрактов |              |               |              |              |              |              |                           |
|                      | Объем/цена на поставку (тонн, руб./т)           |              |               |              |              |              |              |                           |
| дек.19 (FDRG560ALC9) | Среднее количество открытых позиций, контрактов |              |               |              |              |              |              |                           |
|                      | Объем/цена на поставку (тонн, руб./т)           |              |               |              |              |              |              |                           |

Примечание: 1 контракт = 60 тонн



| Серии фьючерсов           |   | январь.19 | фев.19      | мар.19      | апр.19      | май.19       | июнь.19      | июль.19<br>(по 02.07.2019) |
|---------------------------|---|-----------|-------------|-------------|-------------|--------------|--------------|----------------------------|
|                           | Среднее количество открытых позиций, контрактов |           |             |             |             |              |              |                            |
|                           | Объем/цена на поставку (тонн, руб./т)           |           |             |             |             |              |              |                            |
| фев.19 (FDPR560AL29)      | Среднее количество открытых позиций, контрактов |           | 3           |             |             |              |              |                            |
|                           | Объем/цена на поставку (тонн, руб./т)           |           | 300   41000 |             |             |              |              |                            |
| мар.19 (FDPR560AL39)      | Среднее количество открытых позиций, контрактов |           | 5           | 17          |             |              |              |                            |
|                           | Объем/цена на поставку (тонн, руб./т)           |           | -   43400   | 960   38964 |             |              |              |                            |
| апр.19 (FDPR560AL49)      | Среднее количество открытых позиций, контрактов |           | 3           | 6           | 10          |              |              |                            |
|                           | Объем/цена на поставку (тонн, руб./т)           |           | -   45000   | -   41000   | 600   42300 |              |              |                            |
| май.19 (FDPR560AL59)      | Среднее количество открытых позиций, контрактов |           | 0           | 2           | 5           | 21           |              |                            |
|                           | Объем/цена на поставку (тонн, руб./т)           |           | -   45284   | -   43000   | -   43200   | 2160   48688 |              |                            |
| июнь.19 (FDPR560AL69)     | Среднее количество открытых позиций, контрактов |           |             | 0           | 3           | 22           | 49           |                            |
|                           | Объем/цена на поставку (тонн, руб./т)           |           |             | -   43269   | -   44620   | -   49480    | 3720   50250 |                            |
| июль.19 (FDPR560AL79)     | Среднее количество открытых позиций, контрактов |           |             |             | 0           | 4            | 8            | 13                         |
|                           | Объем/цена на поставку (тонн, руб./т)           |           |             |             | -   44500   | -   49300    | -   49070    | -   49070                  |
| авг.19 (FDPR560AL89)      | Среднее количество открытых позиций, контрактов |           |             |             |             | 0            | 1            | 4                          |
|                           | Объем/цена на поставку (тонн, руб./т)           |           |             |             |             | -   50326    | -   49125    | -   49125                  |
| сентябрь.19 (FDPR560AL99) | Среднее количество открытых позиций, контрактов |           |             |             |             |              | 0            | 0                          |
|                           | Объем/цена на поставку (тонн, руб./т)           |           |             |             |             |              | -   49432    | -   49432                  |
| октябрь.19 (FDPR560ALA9)  | Среднее количество открытых позиций, контрактов |           |             |             |             |              |              | -                          |
|                           | Объем/цена на поставку (тонн, руб./т)           |           |             |             |             |              |              | -   -                      |
| ноябрь.19 (FDPR560ALB9)   | Среднее количество открытых позиций, контрактов |           |             |             |             |              |              |                            |
|                           | Объем/цена на поставку (тонн, руб./т)           |           |             |             |             |              |              |                            |
| декабрь.19 (FDPR560ALC9)  | Среднее количество открытых позиций, контрактов |           |             |             |             |              |              |                            |
|                           | Объем/цена на поставку (тонн, руб./т)           |           |             |             |             |              |              |                            |

Примечание: 1 контракт = 60 тонн



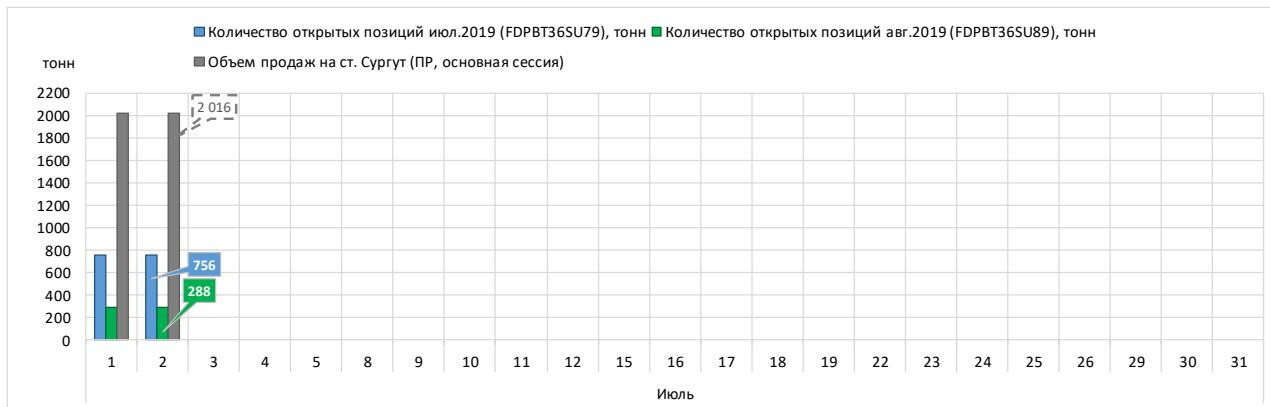
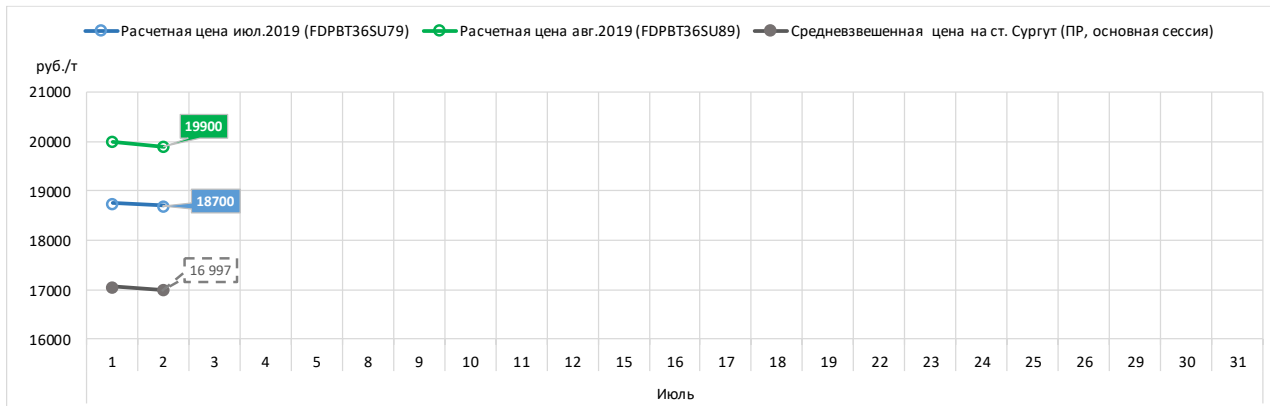
# Сжиженный углеводородный газ марки ПБТ



| Серии фьючерсов      |   | янв.19 | фев.19 | мар.19 | апр.19 | май.19 | июн.19 | июл.19<br>(по 02.07.2019) |       |       |       |
|----------------------|---|--------|--------|--------|--------|--------|--------|---------------------------|-------|-------|-------|
| янв.19 (FDPBT36SU19) | Среднее количество открытых позиций, контрактов | 15     |        |        |        |        |        |                           |       |       |       |
|                      | Объем/цена на поставку (тонн, руб./т)           | 828    | 12863  |        |        |        |        |                           |       |       |       |
| фев.19 (FDPBT36SU29) | Среднее количество открытых позиций, контрактов | 55     | 112    |        |        |        |        |                           |       |       |       |
|                      | Объем/цена на поставку (тонн, руб./т)           | -      | 14250  | 4320   | 16003  |        |        |                           |       |       |       |
| мар.19 (FDPBT36SU39) | Среднее количество открытых позиций, контрактов | 25     | 92     | 183    |        |        |        |                           |       |       |       |
|                      | Объем/цена на поставку (тонн, руб./т)           | -      | 15500  | -      | 17250  | 7056   | 21077  |                           |       |       |       |
| апр.19 (FDPBT36SU49) | Среднее количество открытых позиций, контрактов | 3      | 70     | 179    | 233    |        |        |                           |       |       |       |
|                      | Объем/цена на поставку (тонн, руб./т)           | -      | 16500  | -      | 18500  | -      | 22750  | 7596                      | 19142 |       |       |
| май.19 (FDPBT36SU59) | Среднее количество открытых позиций, контрактов |        | 0      | 79     | 158    | 188    |        |                           |       |       |       |
|                      | Объем/цена на поставку (тонн, руб./т)           |        | -      | 18617  | -      | 24165  | -      | 23000                     | 6372  | 18527 |       |
| июн.19 (FDPBT36SU69) | Среднее количество открытых позиций, контрактов |        |        | 0      | 29     | 65     | 88     |                           |       |       |       |
|                      | Объем/цена на поставку (тонн, руб./т)           |        |        | -      | 24025  | -      | 23750  | -                         | 21000 | 2160  | 18088 |
| июл.19 (FDPBT36SU79) | Среднее количество открытых позиций, контрактов |        |        |        | 0      | 13     | 20     | 21                        |       |       |       |
|                      | Объем/цена на поставку (тонн, руб./т)           |        |        |        | -      | 23701  | -      | 22500                     | -     | 18960 | -     |
| авг.19 (FDPBT36SU89) | Среднее количество открытых позиций, контрактов |        |        |        |        | 0      | 4      | 8                         |       |       |       |
|                      | Объем/цена на поставку (тонн, руб./т)           |        |        |        |        | -      | 22659  | -                         | 20000 | -     | 19900 |
| сен.19 (FDPBT36SU99) | Среднее количество открытых позиций, контрактов |        |        |        |        |        | -      | -                         |       |       |       |
|                      | Объем/цена на поставку (тонн, руб./т)           |        |        |        |        |        | -      | -                         | -     | -     |       |
| окт.19 (FDPBT36SUА9) | Среднее количество открытых позиций, контрактов |        |        |        |        |        |        | -                         |       |       |       |
|                      | Объем/цена на поставку (тонн, руб./т)           |        |        |        |        |        |        | -                         | -     |       |       |
| ноя.19 (FDPBT36SUB9) | Среднее количество открытых позиций, контрактов |        |        |        |        |        |        |                           |       |       |       |
|                      | Объем/цена на поставку (тонн, руб./т)           |        |        |        |        |        |        |                           |       |       |       |
| дек.19 (FDPBT36SUC9) | Среднее количество открытых позиций, контрактов |        |        |        |        |        |        |                           |       |       |       |
|                      | Объем/цена на поставку (тонн, руб./т)           |        |        |        |        |        |        |                           |       |       |       |

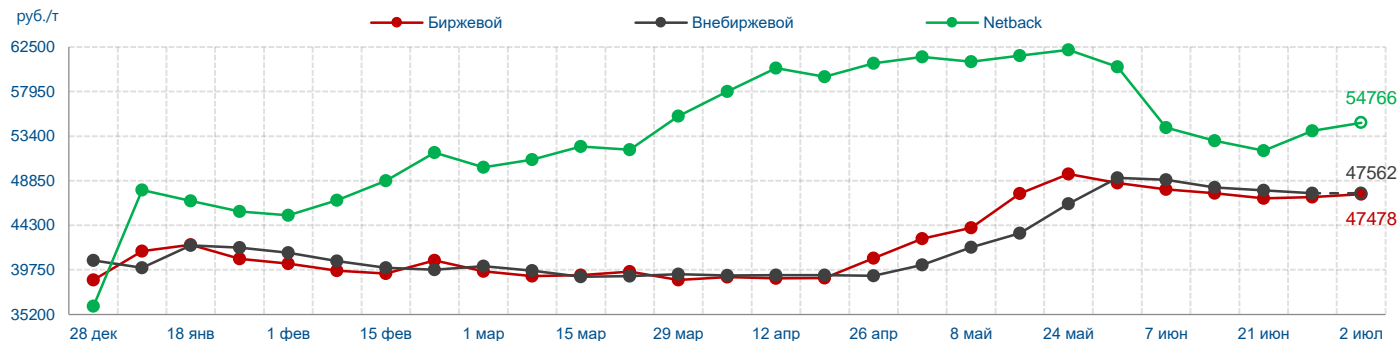
Примечание: 1 контракт = 36 тонн

# Сжиженный углеводородный газ марки ПБТ / ПБА

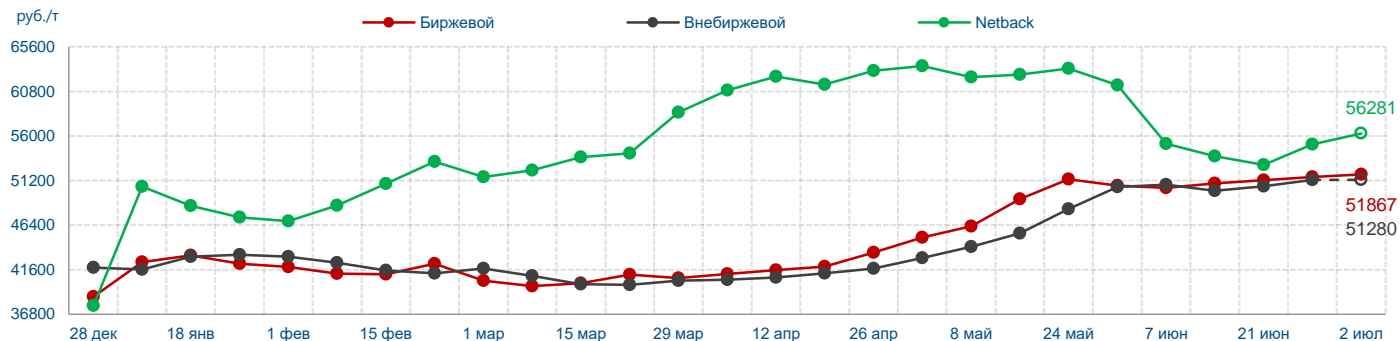




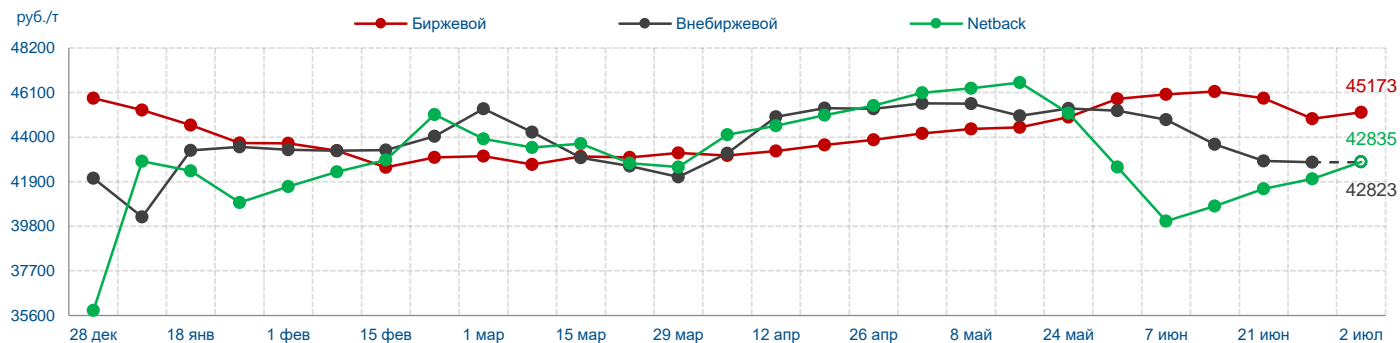
## Регуляр-92



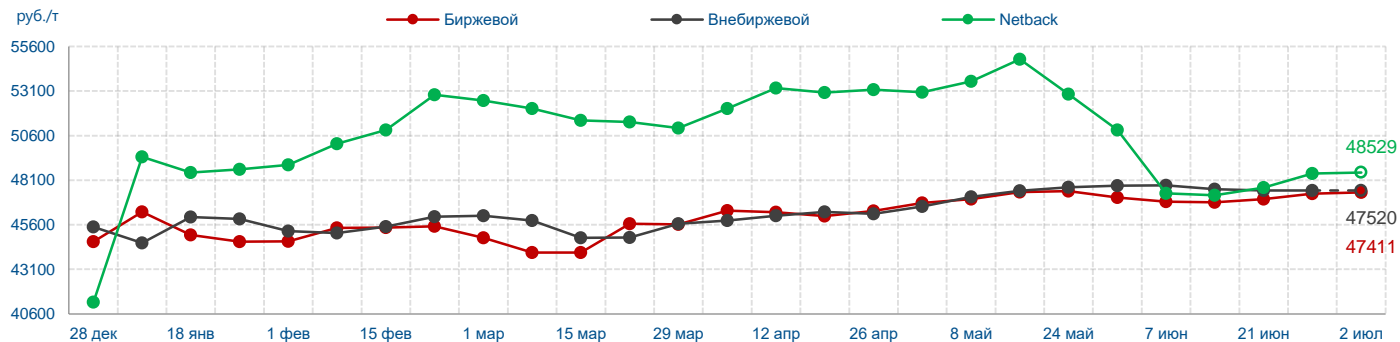
## Премиум-95



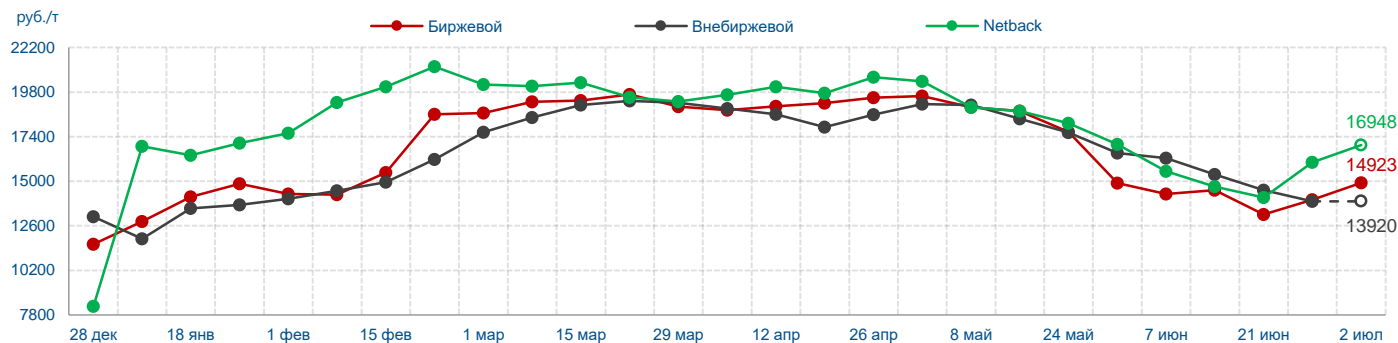
ТС/РТ



ДТ летнее

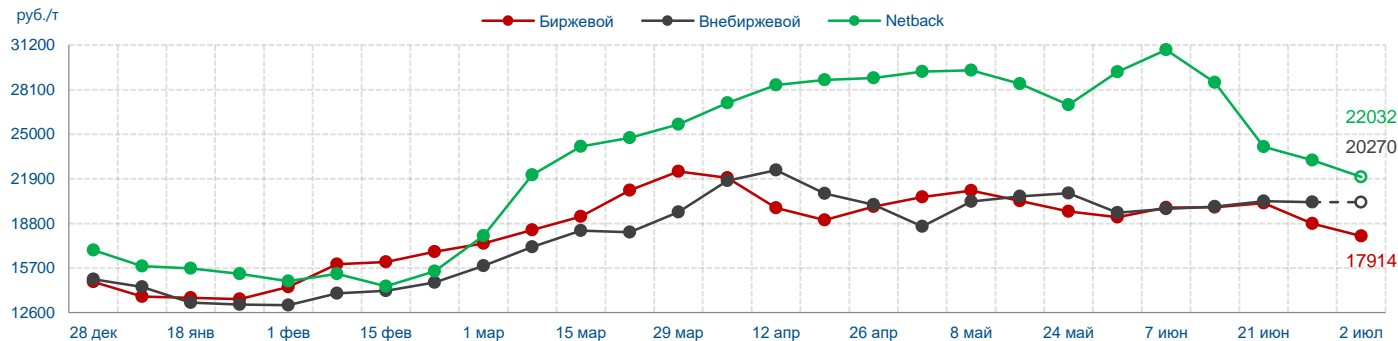


## Мазут

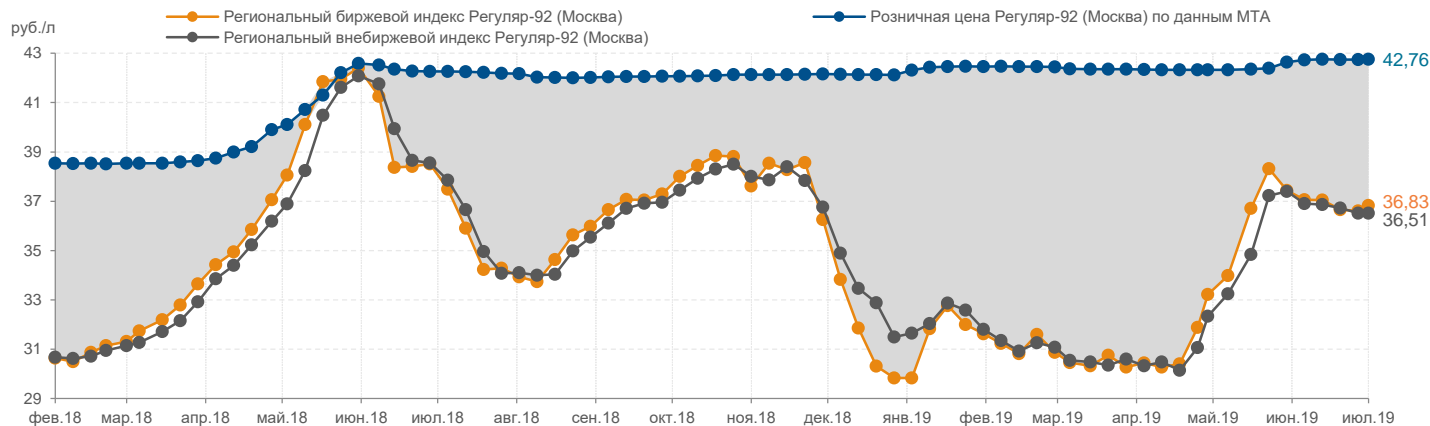


# Территориальные индексы Урал и Сибирь

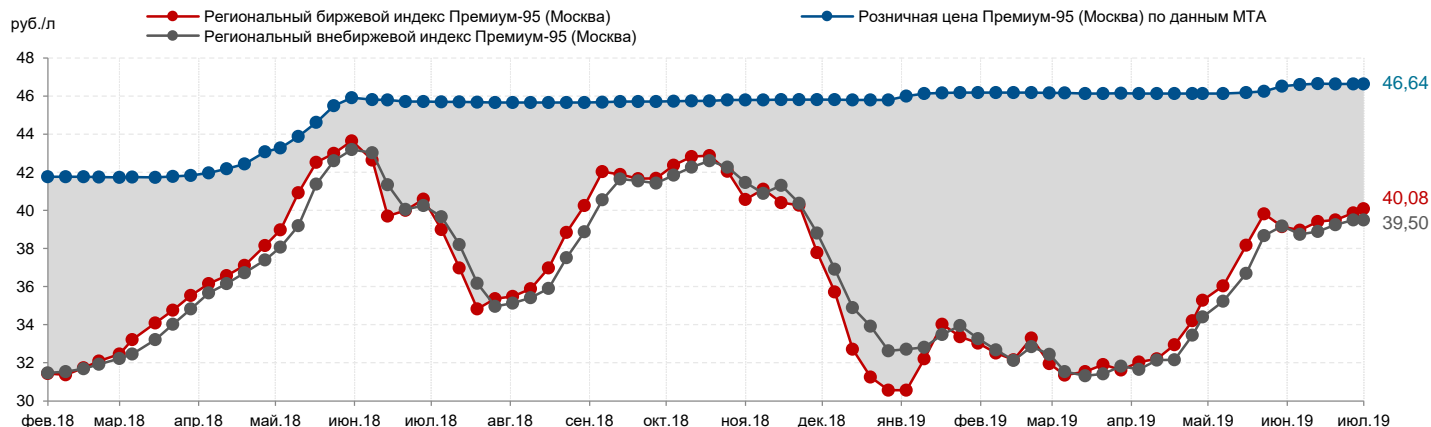
## СУГ



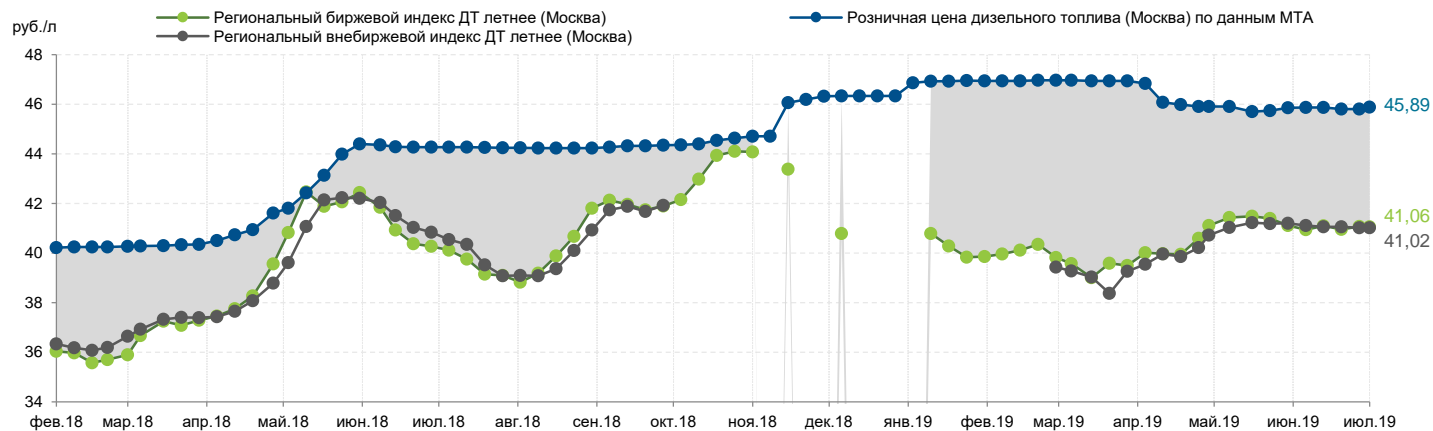
## Регуляр-92



## Премиум-95

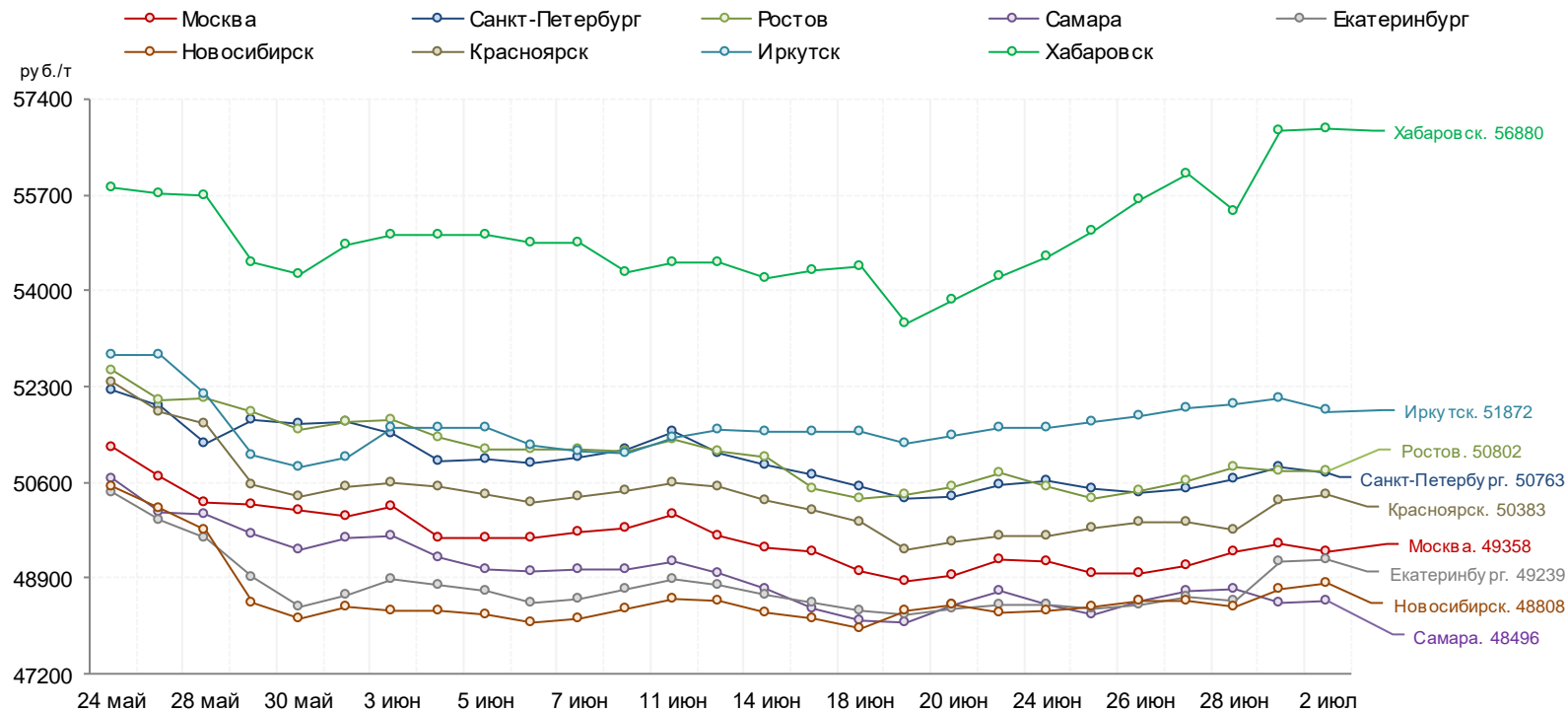


ДТ летнее



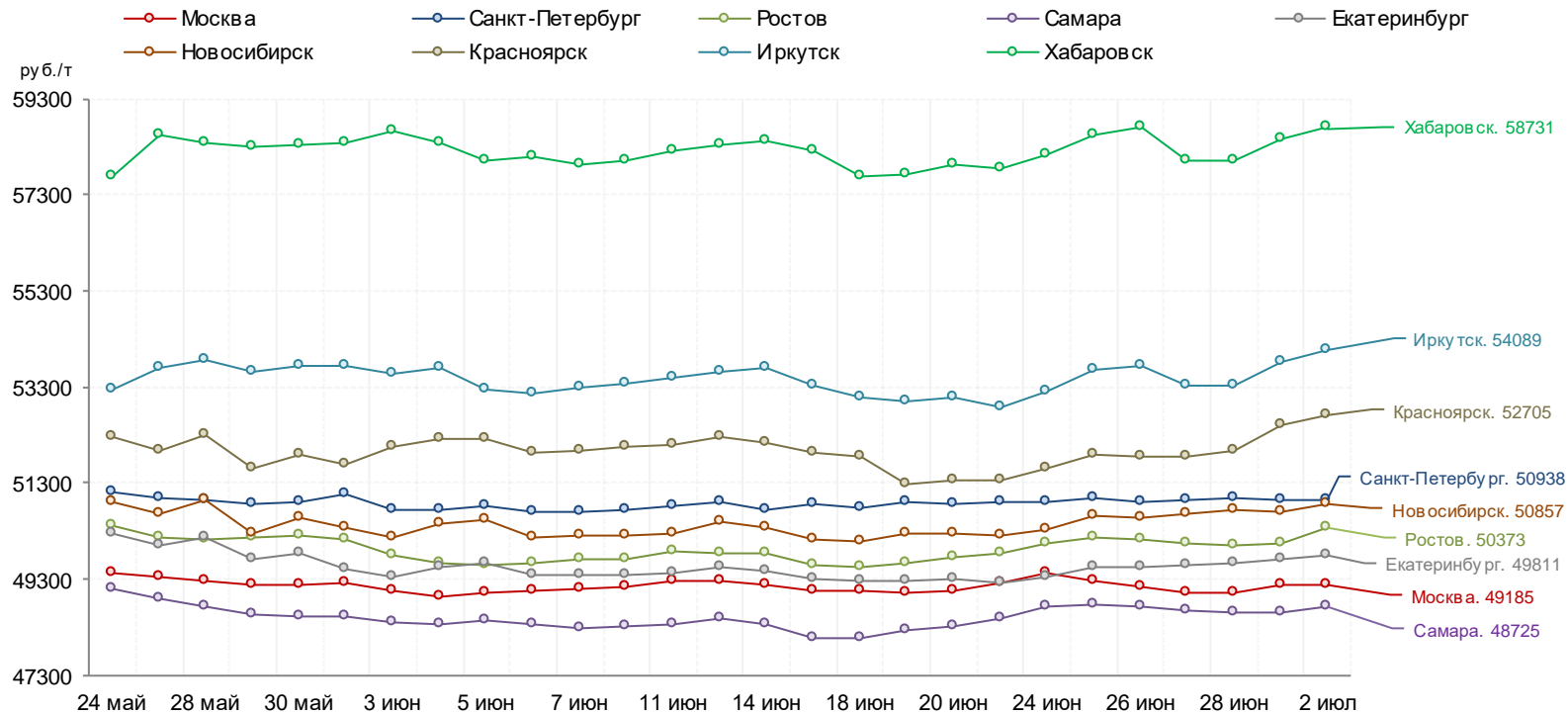
# Автомобильный бензин Регуляр-92

## Региональные биржевые индексы



# Дизельное топливо летнее

## Региональные биржевые индексы



Спасибо за внимание!



**Офис в Москве:**

119021, ул. Тимура Фрунзе, д. 24.

тел.: +7 (495) 380-04-24,

факс: +7 (495) 380-04-23

**Офис в Санкт-Петербурге:**

191119, ул. Марата д. 69-71, лит. А,

помещение 7-Н

тел.: +7 (812) 449-53-83

[www.spimex.com](http://www.spimex.com)



# СПБМТСБ

Санкт-Петербургская Международная  
Товарно-сырьевая Биржа