

Срочный рынок СПБМТСБ

24.06.2019-28.06.2019 (26 неделя)



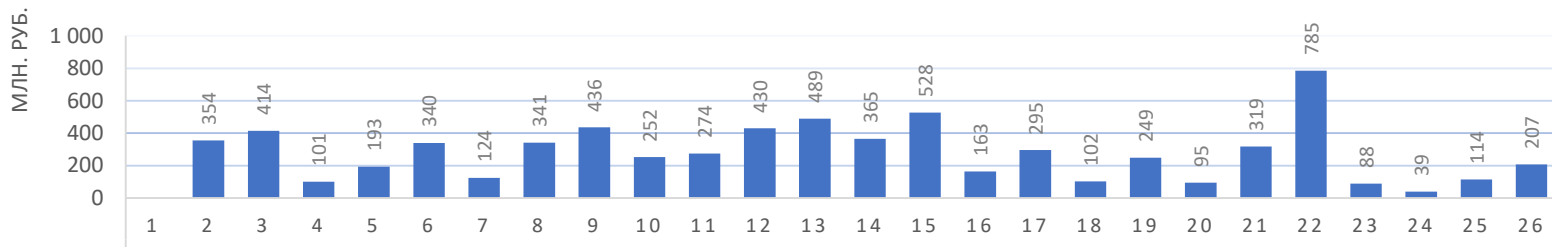
**СПБМТСБ**

Санкт-Петербургская Международная  
Товарно-сырьевая Биржа

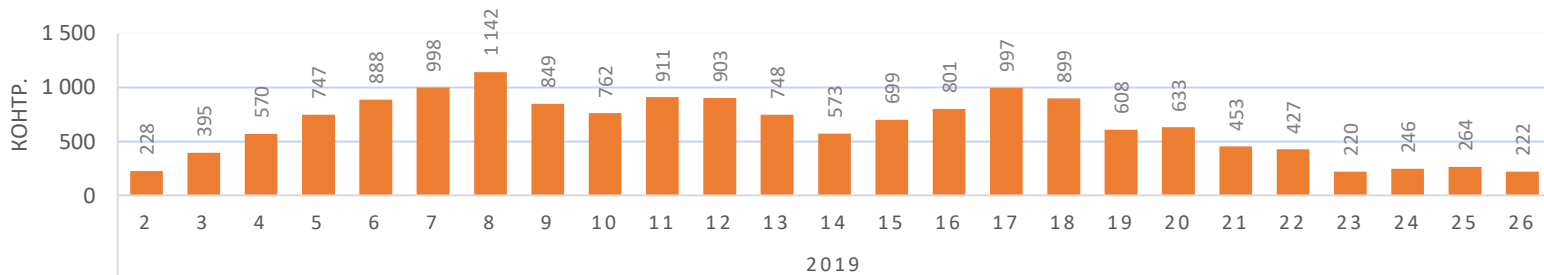
### Объем торгов

	Контрактов	Рублей
Объем торгов с начала 2019 года	5 732	7,1 млрд. руб.
Объем торгов за неделю	121	207,3 млн. руб.

### ОБЪЕМ ТОРГОВ

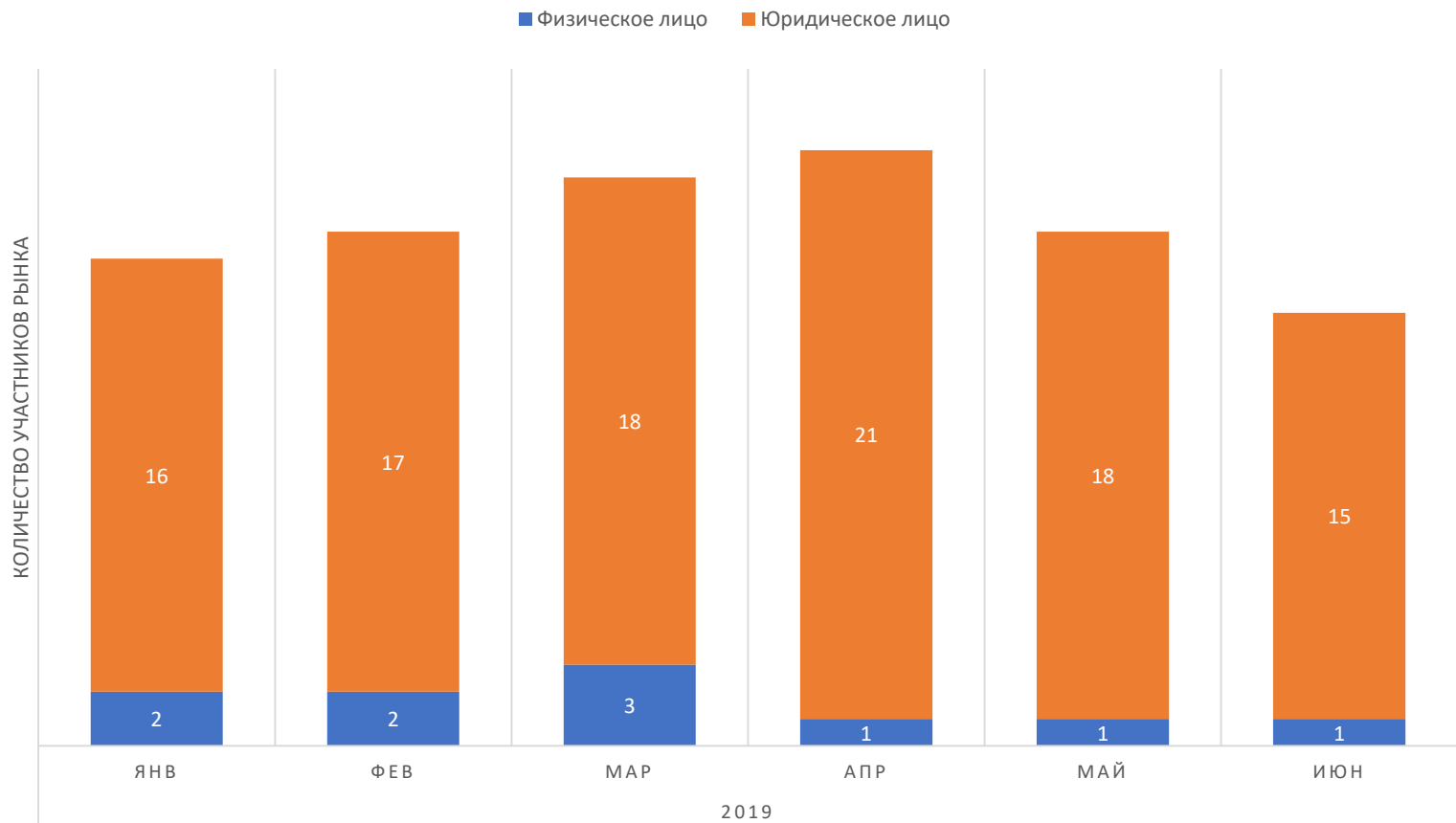



### ОТКРЫТЫЕ ПОЗИЦИИ



# Участники торгов

## Динамика изменения количества участников рынка





Поставочные фьючерсы на  
нефтепродукты с базовой точкой  
ценообразования

Ценообразование заключается в определении на дату исполнения стоимости базового актива без учета расходов на транспортировку товара до станции назначения.

Базовая точка ценообразования – место формирования цены товара

Цена договора поставки = РЦ фьючерса + стоимость транспортировки

Договор поставки заключается в Секции Нефтепродукты на условиях Франко-вагон станция назначения.

Стоимость транспортировки рассчитывается от точки ценообразования до ст. назначения.



## Поставочный фьючерс на бензин АИ-92-К5

Базовая точка ценообразования:	ж/д станция Аллагуват
Базовый актив:	Бензин АИ-92-К5
Объем контракта (лот):	60 тонн
Котировка:	В рублях за 1 тонну
Мин. изм. цены:	1 рубль РФ
Поставочная партия:	60 тонн

01.07.2019 прошло исполнение фьючерса с поставкой в июле 2019г.

## Результаты торгов и поставки:

Объем торгов по фьючерсу за весь период обращения	
Бензин АИ-92-К5 (16.07.2018 - 28.06.2019)	7,23 млрд. руб. 162 660 тонн
Результаты поставки в июле 2019:	
Объем поставки	3 720 тонн
Количество участников поставки: покупатели/продавцы	7/2
Количество станций назначения	16
Средняя удаленность станций назначения	1 702 км

## Поставочный фьючерс на бензин АИ-95-К5

Базовая точка ценообразования:	ж/д станция Аллагуват
Базовый актив:	Бензин АИ-95-К5
Объем контракта (лот):	60 тонн
Котировка:	В рублях за 1 тонну
Мин. изм. цены:	1 рубль РФ
Поставочная партия:	60 тонн



01.07.2019 прошло исполнение фьючерса с поставкой в июле 2019г.

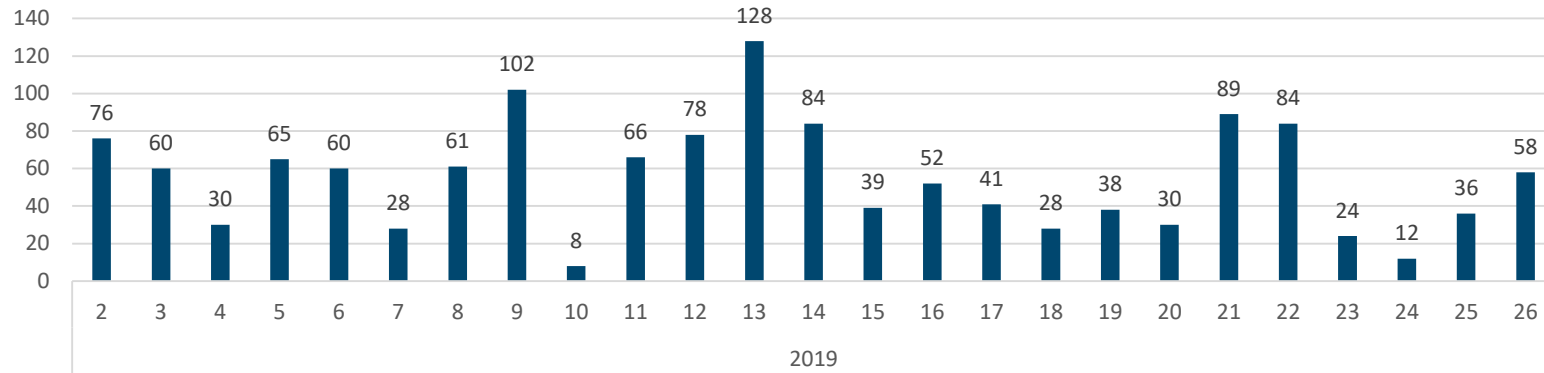
## Результаты торгов и поставки:

Объем торгов по фьючерсу за весь период обращения	
Бензин АИ-95-К5 (04.02.2019 - 28.06.2019)	788,7 млн. руб. 17 200 тонн
Результаты поставки в июне 2019:	
Объем поставки	3 420 тонн
Количество участников поставки: покупатели/продавцы	7/1
Количество станций назначения	12
Средняя удаленность станций назначения	2 151 км

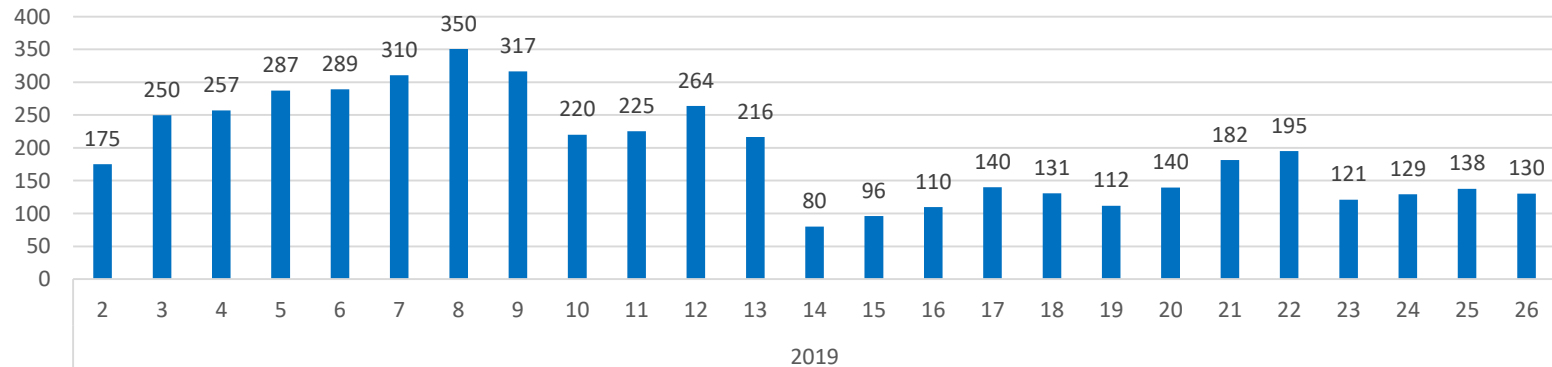
# Результаты торгов

## За весь период обращения

### Объем торгов в контрактах



### Среднее количество открытых позиций за неделю, контр.



## Поставочный фьючерс на СУГ марки ПБТ

Базовая точка ценообразования:	ж/д станция Сургут
Базовый актив:	СУГ марки ПБТ
Объем контракта (лот):	36 тонн
Котировка:	В рублях за 1 тонну
Мин. изм. цены:	1 рубль РФ
Поставочная партия:	36 тонн

01.07.2019 прошло исполнение фьючерса с поставкой в июле 2019г.

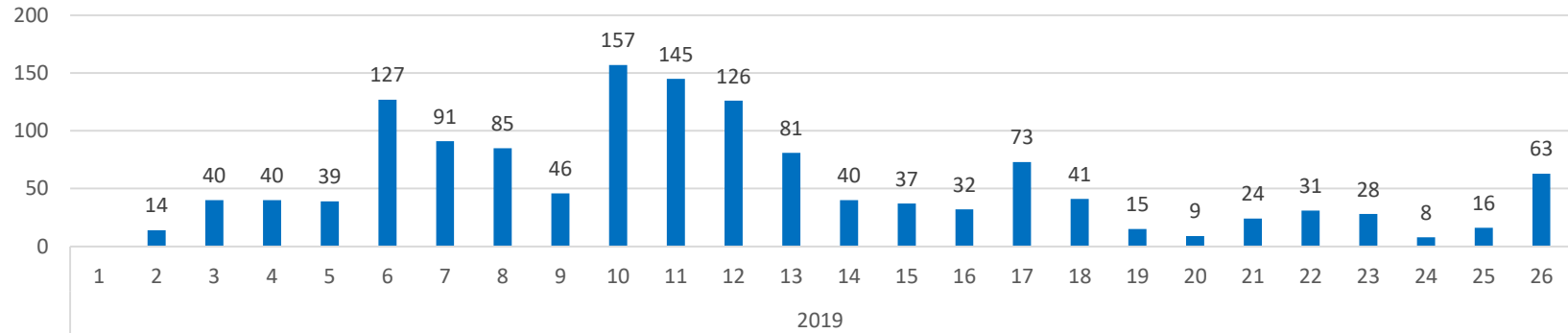
## Результаты торгов и поставки:

Объем торгов по фьючерсу за весь период обращения	
СУГ марки ПБТ (15.10.2018 - 28.06.2019)	1 076,6 млн. руб. 58 176 тонн
Результаты поставки в июле 2019:	
Объем поставки	2 160 тонн
Количество участников поставки: покупатели/продавцы	5/1
Количество станций назначения	10
Средняя удаленность станций назначения	4 071 км

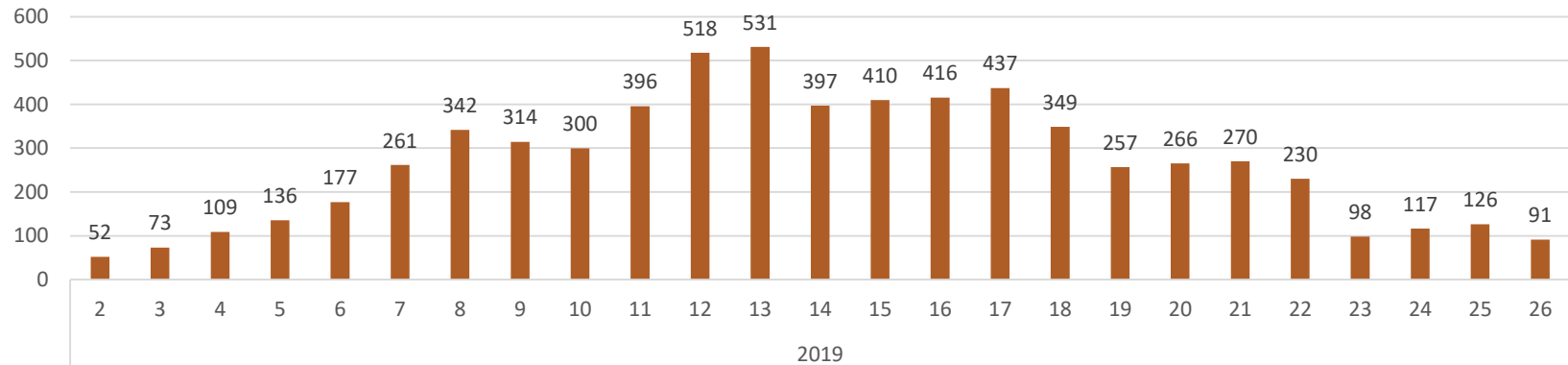
# Результаты торгов

## За весь период обращения

### Объем торгов в контрактах




### Среднее количество открытых позиций за неделю, контр.



Дата поставки	Объемы поставок		
	Бензин АИ-92	Бензин АИ-95	СУГ марки ПБТ
1 августа 2018	4 740 тонн	-	-
3 сентября 2018	7 200 тонн	-	-
1 октября 2018	9 960 тонн	-	-
1 ноября 2018	10 200 тонн	-	396 тонн
3 декабря 2018	780 тонн	-	0
21 декабря 2018	1 380 тонн	-	0
1 февраля 2019	2 100 тонн	-	828 тонн
1 марта 2019	10 320 тонн	300 тонн	4 320 тонн
1 апреля 2019	8 880 тонн	960 тонн	7 056 тонн
6 мая 2019	3 780 тонн	600 тонн	7 596 тонн
3 июня 2019	3 900 тонн	2 160 тонн	6 372 тонн
1 июля 2019	3 720 тонн	3 320 тонн	2 160 тонн

В качестве станций назначения покупателями указаны станции, распределенные по территории России, что свидетельствует о большом интересе со стороны участников рынка к данному фьючерсу как механизму поставки товара.



Расчетные фьючерсы на  
региональные индексы и  
поставочные фьючерсы на  
нефтепродукты на балансовых  
пунктах

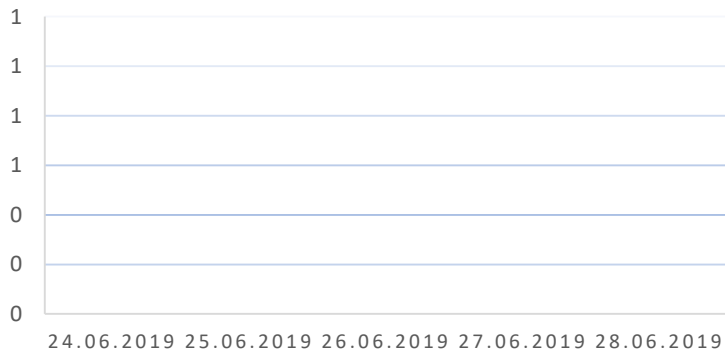
# Расчетные фьючерсы на индексы и поставочные фьючерсы на нефтепродукты

## Основные показатели

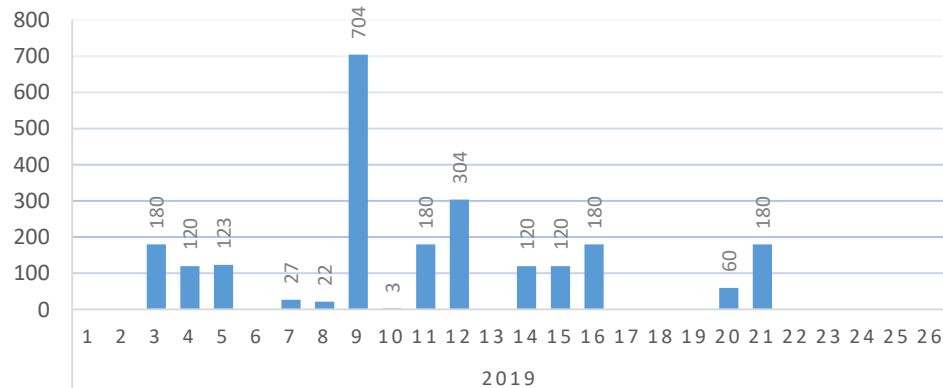
### Объем торгов по фьючерсам

		Контрактов	Рублей
Расчетные фьючерсы на индексы	Объем торгов с начала года	2 323	99 237 270
	Объем торгов за неделю	0	0

ОБЪЕМ ТОРГОВ ЗА НЕДЕЛЮ, КОНТР.

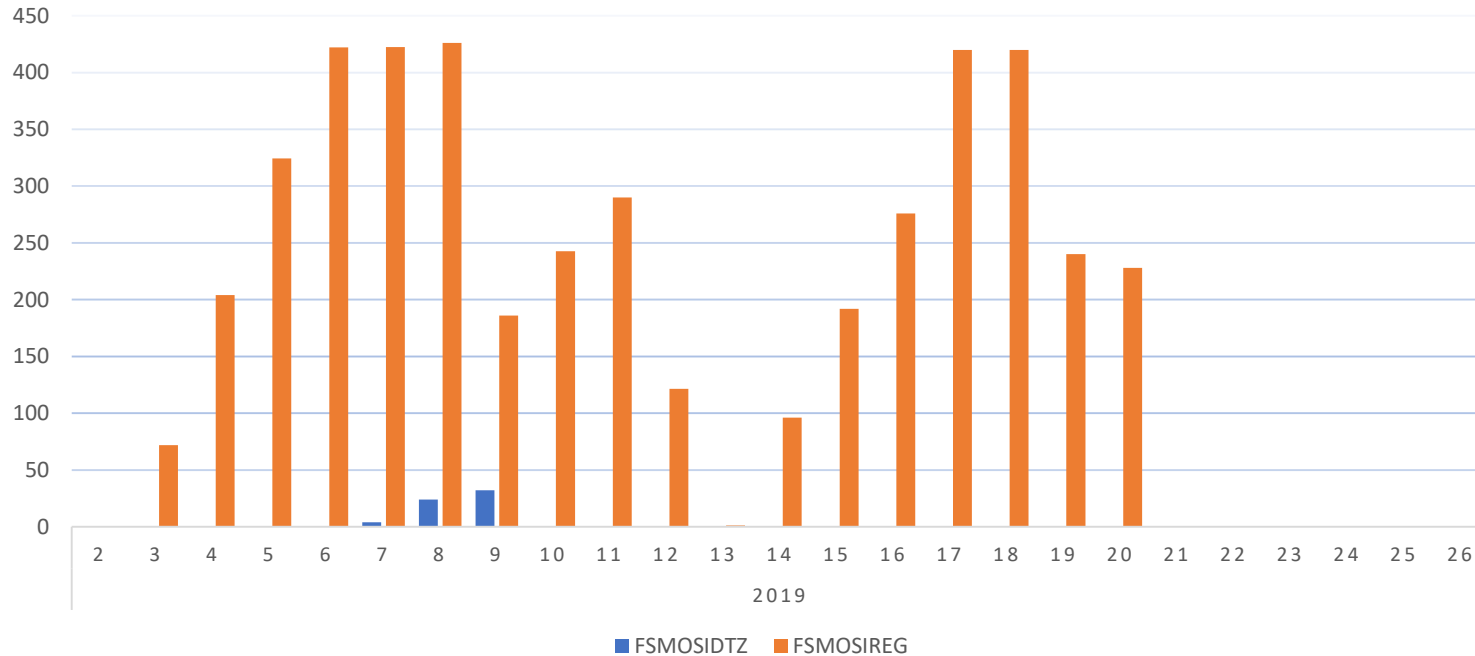


ОБЪЕМ ТОРГОВ ПОНЕДЕЛЬНО, КОНТР.





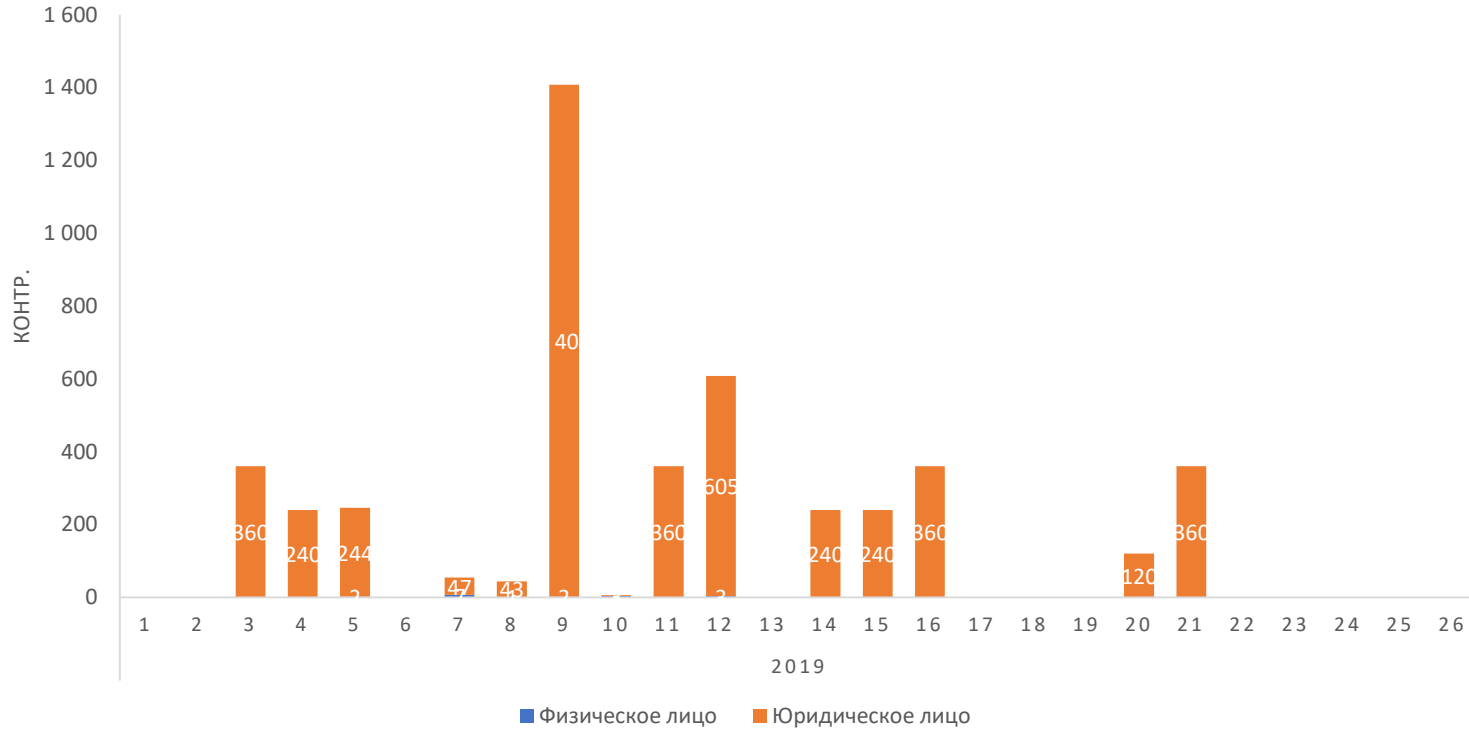
### СРЕДНЕЕ КОЛИЧЕСТВО ОТКРЫТЫХ ПОЗИЦИЙ ЗА НЕДЕЛЮ, КОНТР.



# Результаты торгов

## Объем торгов по категориям

### ОБЪЕМ ТОРГОВ ПО КАТЕГОРИЯМ



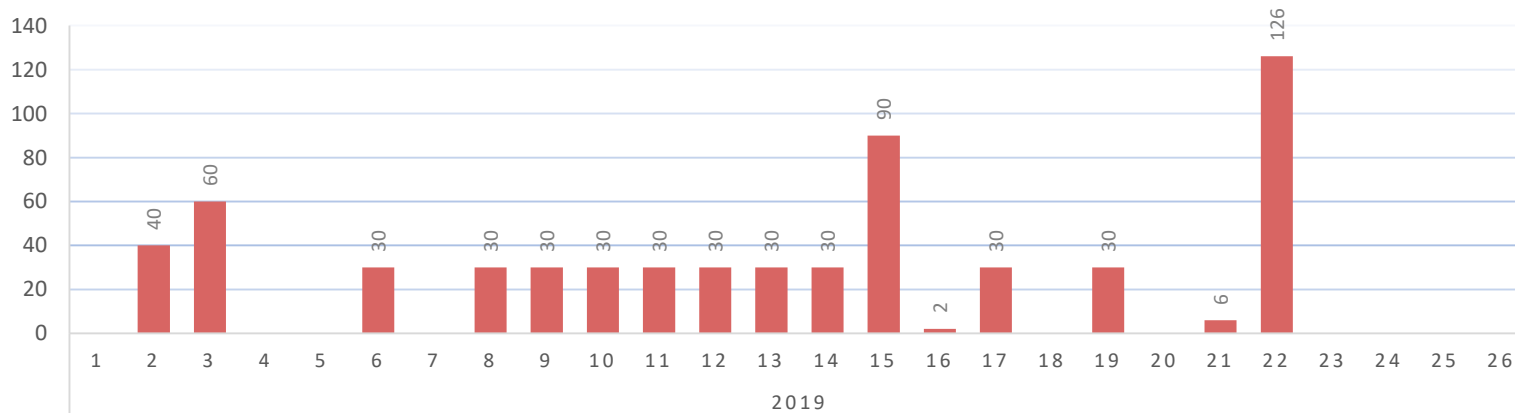


Поставочный фьючерсный контракт  
на российскую экспортную нефть  
сорта Юралс-Приморск

## ОБЪЕМ ТОРГОВ ЗА НЕДЕЛЮ, КОНТР.



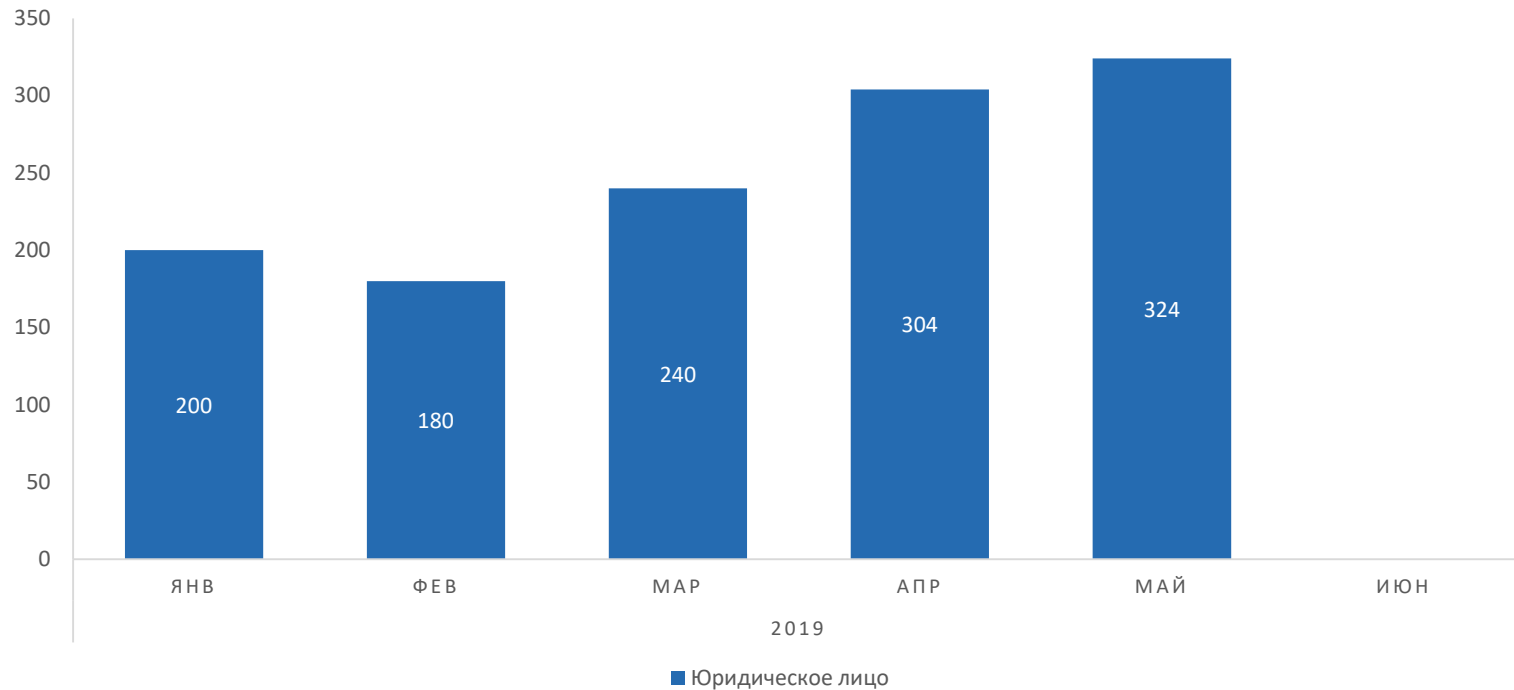
## ОБЪЕМ ТОРГОВ ПОНЕДЕЛЬНО, КОНТР.



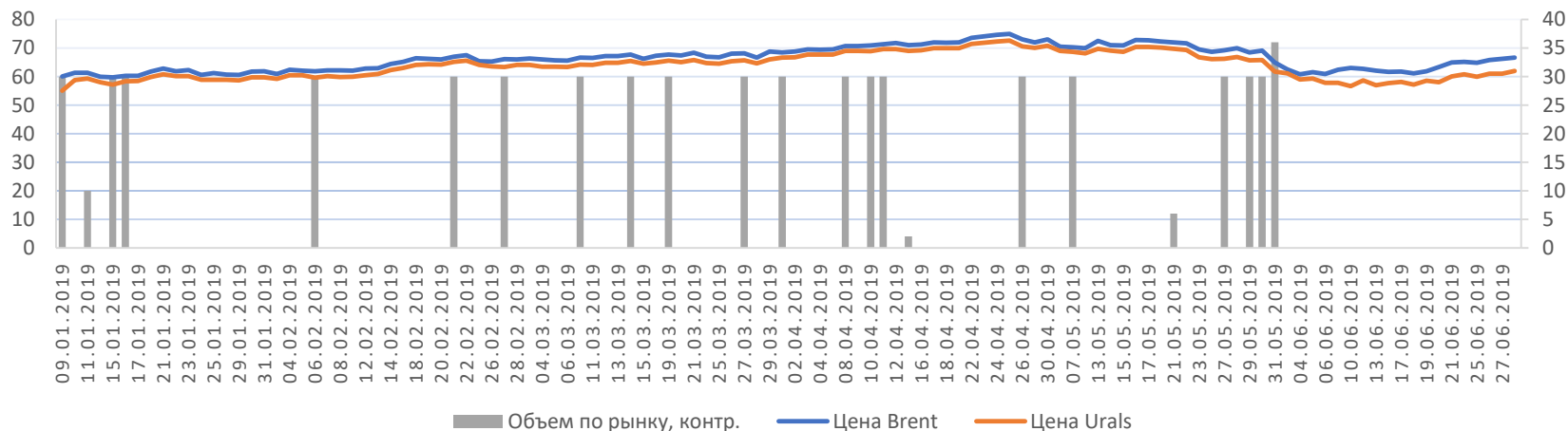
# Результаты торгов

## Объем торгов по категориям

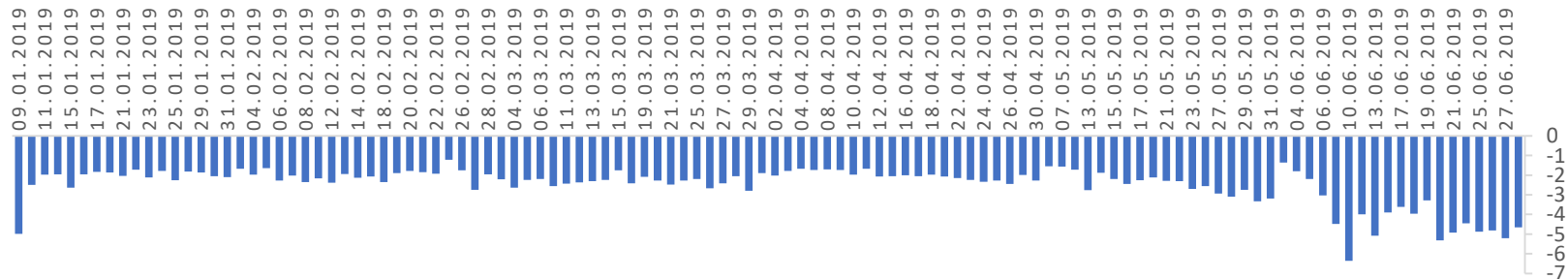
### ОБЪЕМ ТОРГОВ ПО КАТЕГОРИЯМ



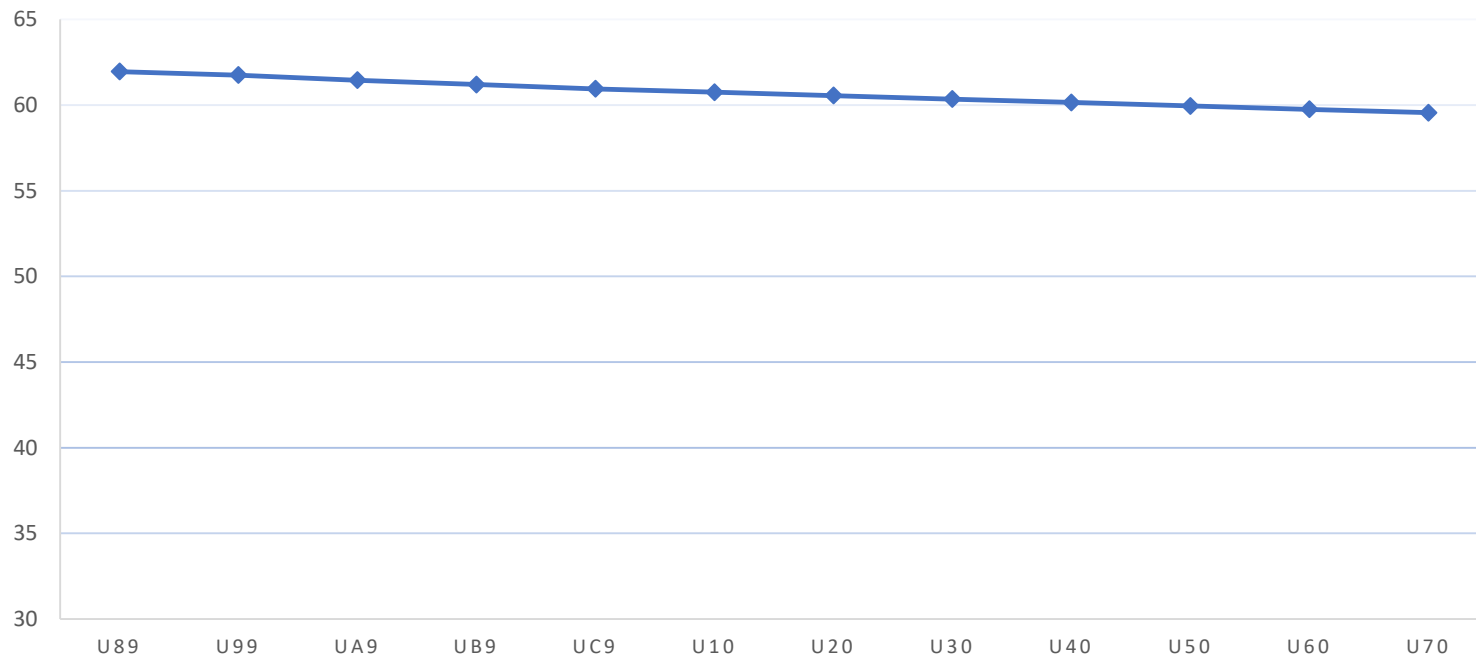
## ДИНАМИКА РАСЧЕТНОЙ ЦЕНЫ URALS И BRENT, ЗНАЧЕНИЯ ДИФФЕРЕНЦИАЛА



## ЗНАЧЕНИЕ ДИФФЕРЕНЦИАЛА URALS-BRENT



### ФОРВАРДНАЯ КРИВАЯ



**Офис в Москве:**

119021, ул. Тимура Фрунзе, д. 24.

тел.: +7 (495) 380-04-15

[www.spimex.com](http://www.spimex.com)



# СПБМТСБ

Санкт-Петербургская Международная  
Товарно-сырьевая Биржа