

# Биржевой рынок нефтепродуктов СПБМТСБ

Материалы к заседанию Биржевого  
комитета о ситуации на рынках нефти и  
нефтепродуктов в Российской Федерации

23 октября 2019 года



# СПБМТСБ

Санкт-Петербургская Международная  
Товарно-сырьевая Биржа

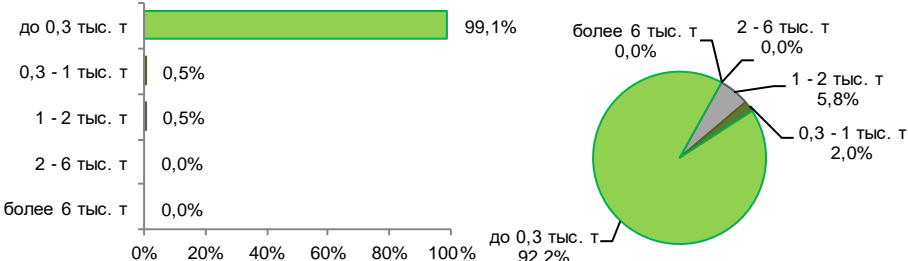
# Автомобильный бензин



Итоги торгов совокупно		16-22 октября 2019	9-15 октября 2019	Всего с начала месяца	Всего с начала года	+/- к прошлому году	
	Объем торгов, тонн		140 580	+1 390	466 270	6 440 560	-34 315
Количество договоров, ед.		1 543	+100	4 772	64 088	+6 975	+12,2%
Средний объем договора, тонн		91	-5	98	100	-13	-11,4%

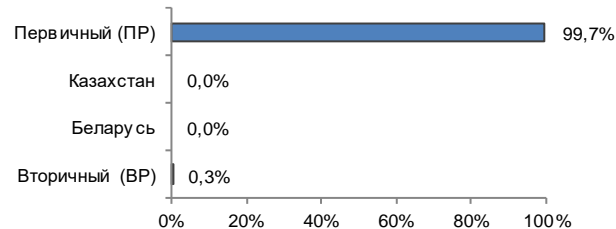
## Структура договоров

	Кол-во договоров, ед.	Доля, %
более 6 тыс. т	0	0,0%
2 - 6 тыс. т	0	0,0%
1 - 2 тыс. т	7	0,5%
0,3 - 1 тыс. т	7	0,5%
до 0,3 тыс. т	1 529	99,1%
Итого	1 543	100,0%

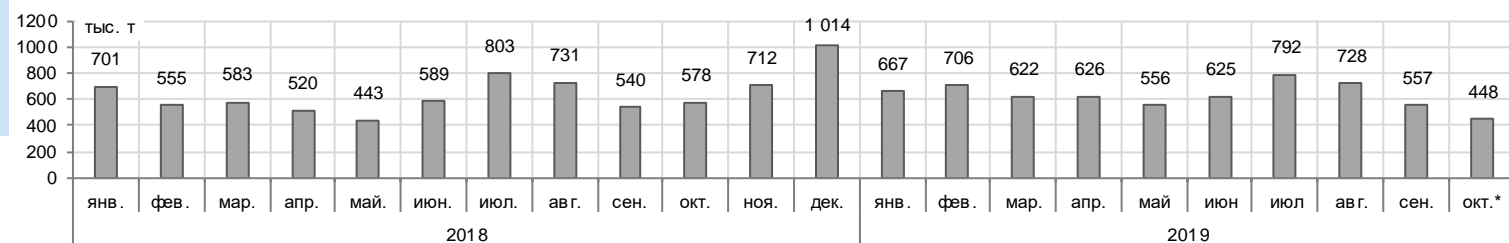


## Структура рынка

	Объем торгов, тонн	Доля, %
Вторичный (ВР)	430	0,3%
Беларусь	0	0,0%
Казахстан	0	0,0%
Первичный (ПР)	140 150	99,7%
Итого	140 580	100,0%



## Объем продаж ПР на базисах франко-НПЗ

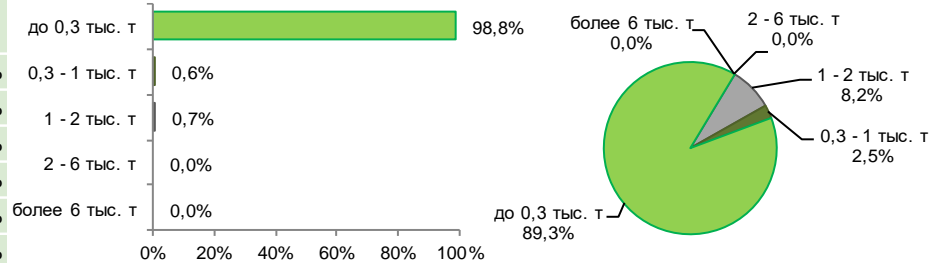


# Автомобильный бензин Регуляр-92

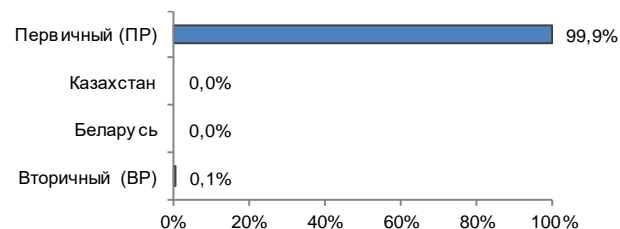


Итоги торгов совокупно		16-22 октября 2019	9-15 октября 2019	Всего с начала месяца	Всего с начала года	+/- к прошлому году	
	Объем торгов, тонн		99 080	+11 580	309 720	4 228 255	-76 045
Количество договоров, ед.		1 047	+121	3 146	41 910	+4 958	+13,4%
Средний объем договора, тонн		95	+0	98	101	-16	-13,4%

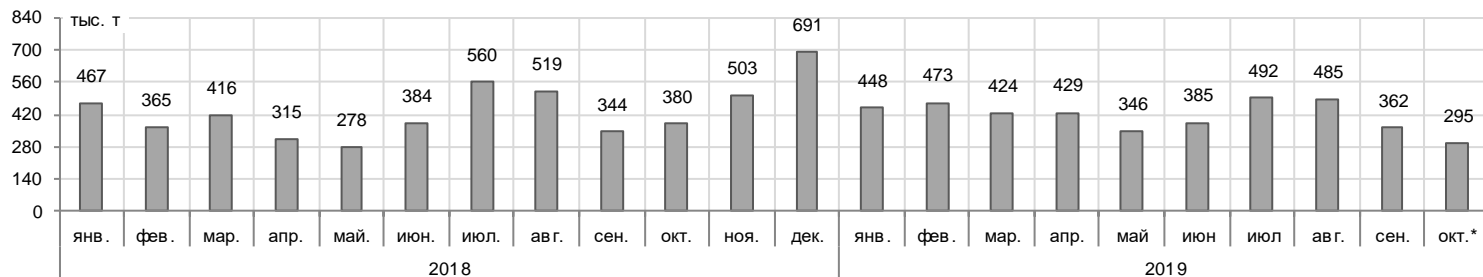
Структура договоров		Кол-во договоров, ед.	Доля, %
	более 6 тыс. т		0
2 - 6 тыс. т		0	0,0%
1 - 2 тыс. т		7	0,7%
0,3 - 1 тыс. т		6	0,6%
до 0,3 тыс. т		1 034	98,8%
Итого		1 047	100,0%



Структура рынка		Объем торгов, тонн	Доля, %
	Вторичный (ВР)		130
Беларусь			0,0%
Казахстан			0,0%
Первичный (ПР)		98 950	99,9%
Итого		99 080	100,0%



## Объем продаж ПР на базисах франко-НПЗ

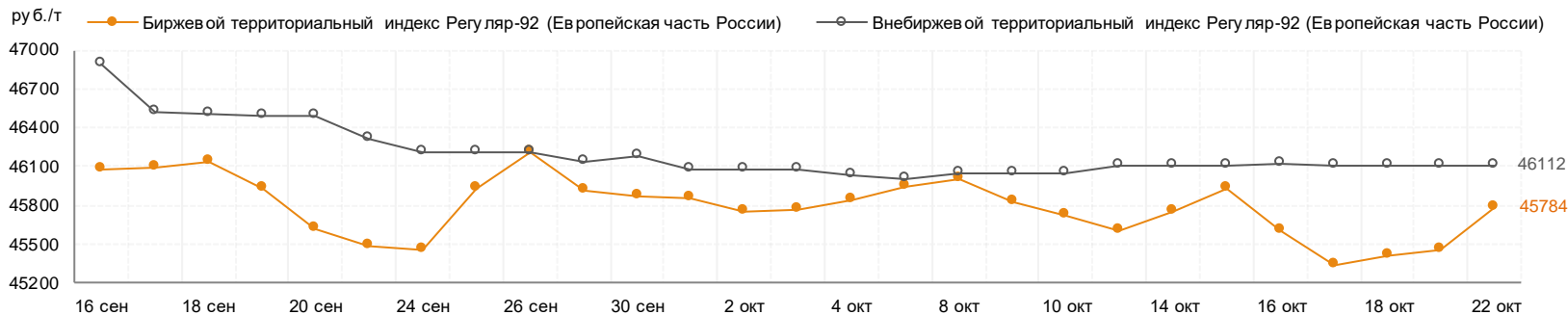


# Автомобильный бензин Регуляр-92

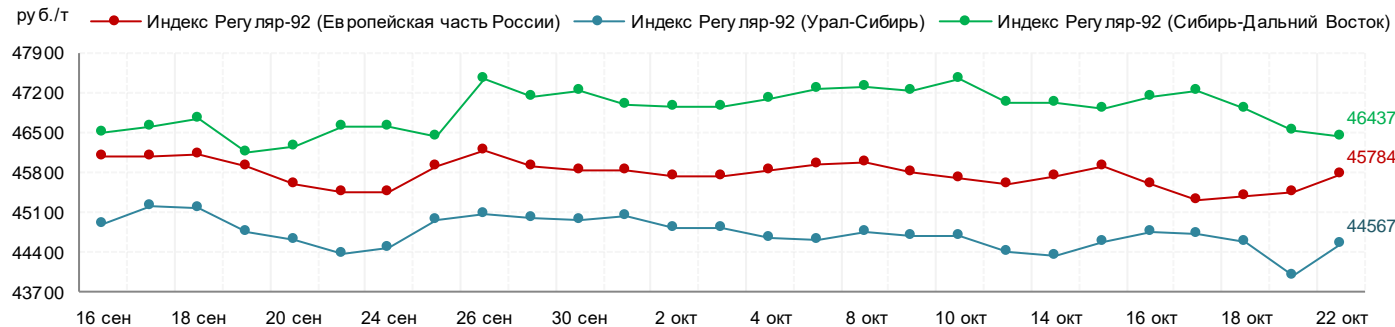


Индекс

	22 октября 2019	+/- к 15 октября 2019	с начала месяца	с начала года	среднее за октябрь* 2019	+/- к среднему за октябрь* 2018
Биржевой территориальный индекс Регуляр-92 (Европейская часть России)	45784	-145	-61	+5508	45719	-4397



## Территориальные биржевые индексы



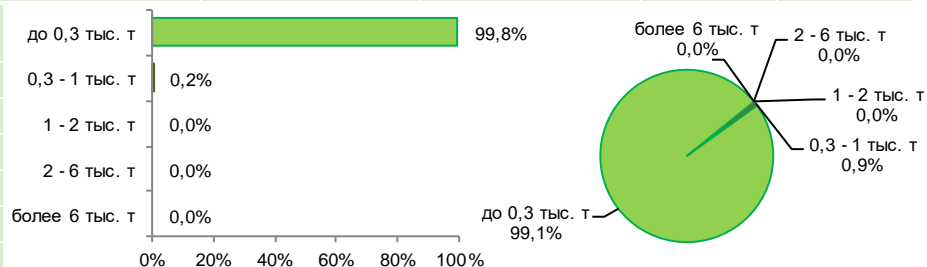
Среднее значение 16 - 22 октября	
Сибирь-Дальний Восток	46863
Европейская часть России	45514
Урал-Сибирь	44529

# Автомобильный бензин Премиум-95

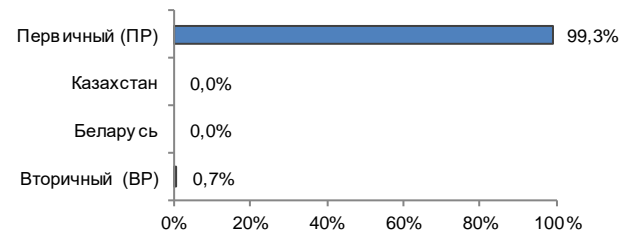


Итоги торгов совокупно		16-22 октября 2019	9-15 октября 2019	Всего с начала месяца	Всего с начала года	+/- к прошлому году	
	Объем торгов, тонн		40 050	-10 710	152 455	2 140 480	+36 955
Количество договоров, ед.		476	-26	1 563	21 225	+2 116	+11,1%
Средний объем договора, тонн		84	-17	98	101	-9	-8,4%

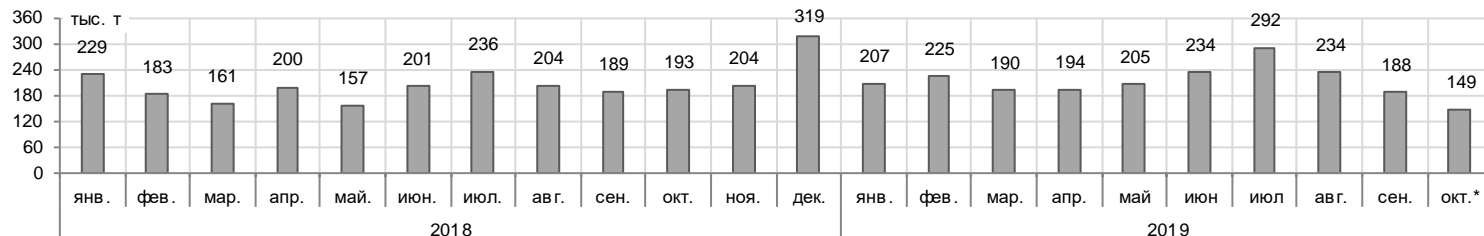
Структура договоров		Кол-во договоров, ед.	Доля, %
	более 6 тыс. т		0
2 - 6 тыс. т		0	0,0%
1 - 2 тыс. т		0	0,0%
0,3 - 1 тыс. т		1	0,2%
до 0,3 тыс. т		475	99,8%
Итого		476	100,0%



Структура рынка		Объем торгов, тонн	Доля, %
	Вторичный (ВР)		300
Беларусь			0,0%
Казахстан			0,0%
Первичный (ПР)		39 750	99,3%
Итого		40 050	100,0%



## Объем продаж ПР на базисах франко-НПЗ

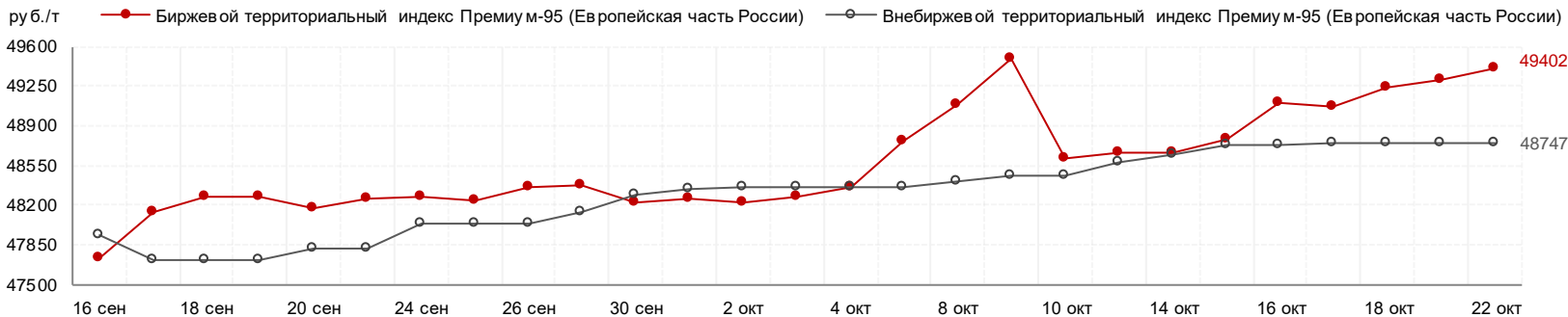


# Автомобильный бензин Премиум-95

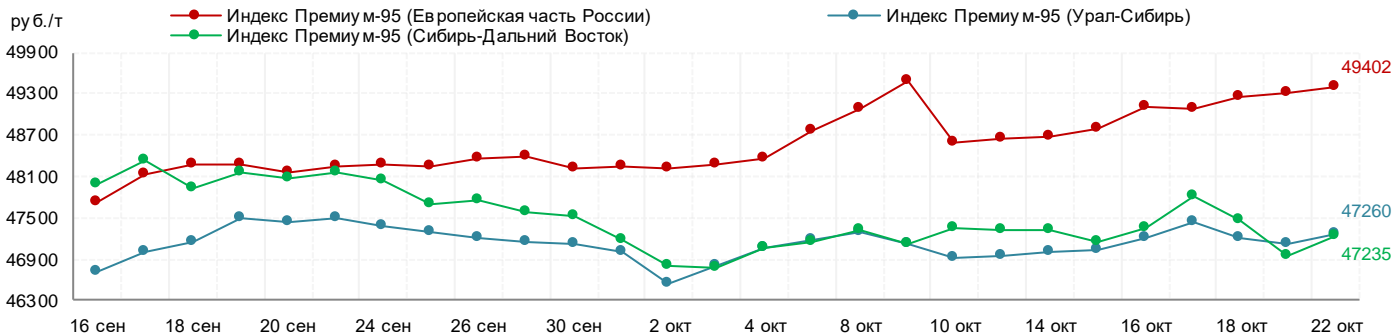


Индекс

	22 октября 2019	+/- к 15 октября 2019	с начала месяца	с начала года	среднее за октябрь* 2019	+/- к среднему за октябрь* 2018
Биржевой территориальный индекс Премиум-95 (Европейская часть России)	49402	+614	+1147	+8445	48830	-6551



## Территориальные биржевые индексы



Среднее значение  
16 - 22 октября

Европейская часть России	49225
Сибирь-Дальний Восток	47364
Урал-Сибирь	47245

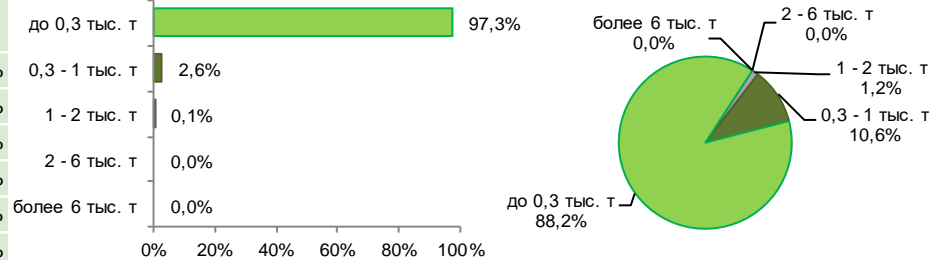
# Дизельное топливо



Итоги торгов совокупно		16-22 октября 2019	9-15 октября 2019	Всего с начала месяца	Всего с начала года	+/- к прошлому году	
	Объем торгов, тонн		156 305	+4 146	528 571	6 097 641	+826 286
Количество договоров, ед.		1 452	-35	5 010	49 847	+10 885	+27,9%
Средний объем договора, тонн		108	+5	106	122	-13	-9,6%

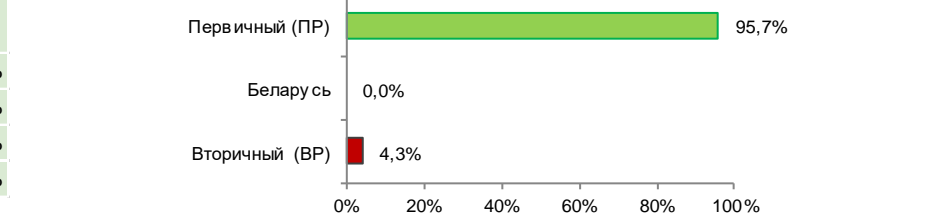
## Структура договоров

	Кол-во договоров, ед.	Доля, %
более 6 тыс. т	0	0,0%
2 - 6 тыс. т	0	0,0%
1 - 2 тыс. т	1	0,1%
0,3 - 1 тыс. т	38	2,6%
до 0,3 тыс. т	1 413	97,3%
Итого	1 452	100,0%

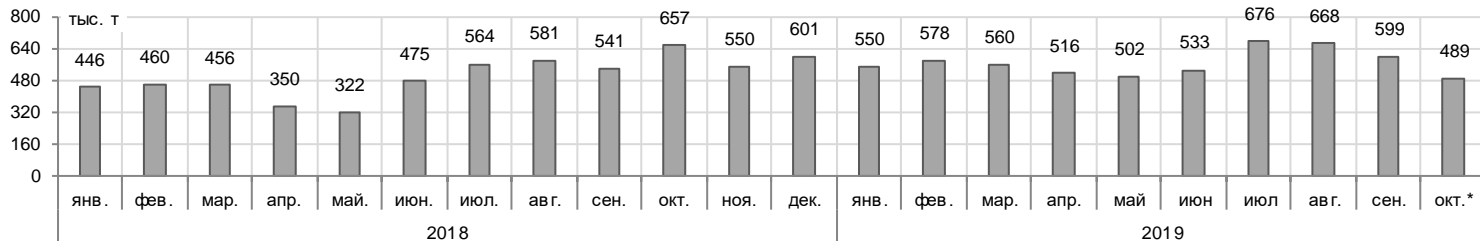


## Структура рынка

	Объем торгов, тонн	Доля, %
Вторичный (ВР)	6 773	4,3%
Беларусь	0	0,0%
Первичный (ПР)	149 532	95,7%
Итого	156 305	100,0%



## Объем продаж ПР на базисах франко-НПЗ

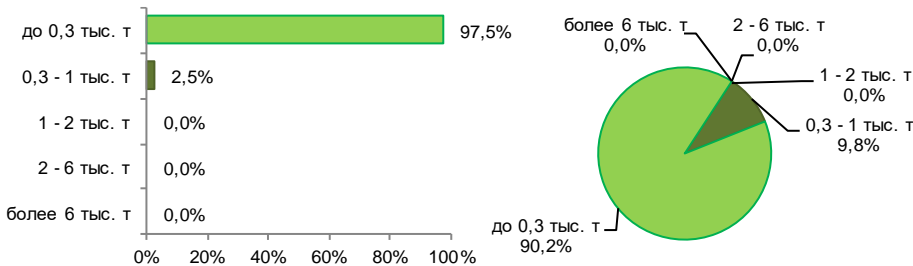


# Дизельное топливо летнее

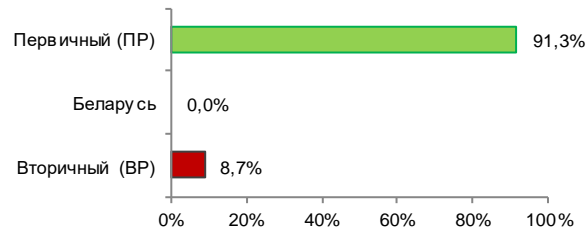


Итоги торгов совокупно		16-22 октября 2019	9-15 октября 2019	Всего с начала месяца	Всего с начала года	+/- к прошлому году	
	Объем торгов, тонн		53 850	-7 369	227 516	3 861 156	+479 801
Количество договоров, ед.		472	-66	2 090	32 452	+7 457	+29,8%
Средний объем договора, тонн		114	+0	109	119	-16	-12,0%

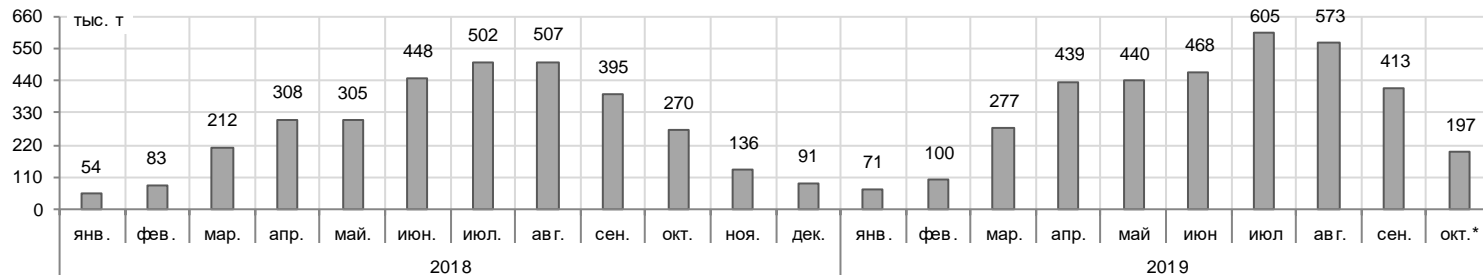
Структура договоров		Кол-во договоров, ед.	Доля, %
	более 6 тыс. т		0
2 - 6 тыс. т		0	0,0%
1 - 2 тыс. т		0	0,0%
0,3 - 1 тыс. т		12	2,5%
до 0,3 тыс. т		460	97,5%
Итого		472	100,0%



Структура рынка		Объем торгов, тонн	Доля, %
	Вторичный (ВР)		4 708
Беларусь			0,0%
Первичный (ПР)		49 142	91,3%
Итого		53 850	100,0%



## Объем продаж ПР на базисах франко-НПЗ



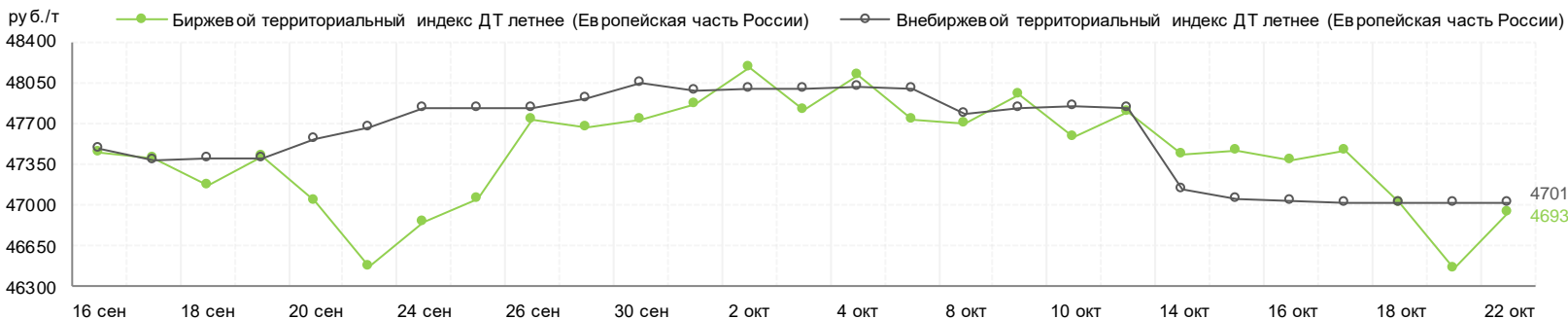


# Дизельное топливо летнее

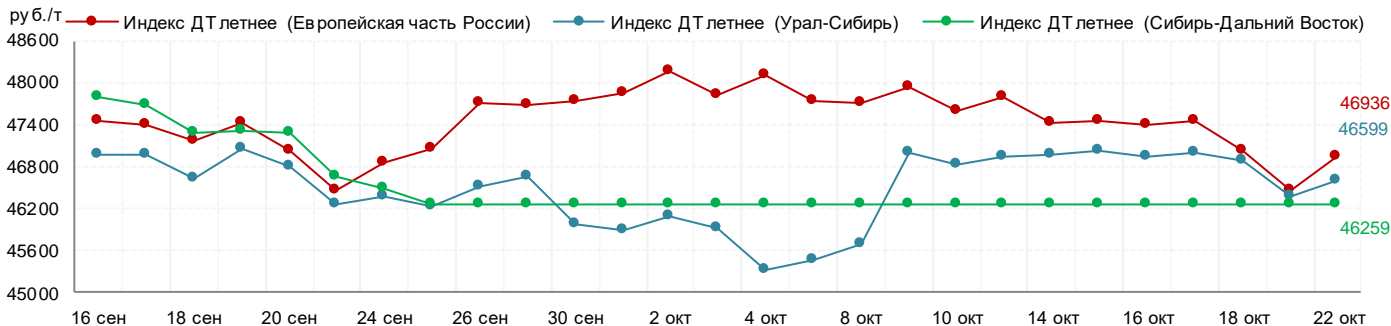


Индекс

	22 октября 2019	+/- к 15 октября 2019	с начала месяца	с начала года	среднее за октябрь* 2019	+/- к среднему за октябрь* 2018
Биржевой территориальный индекс ДТ летнее (Европейская часть России)	46936	-528	-926	+1536	47557	-2191



## Территориальные биржевые индексы



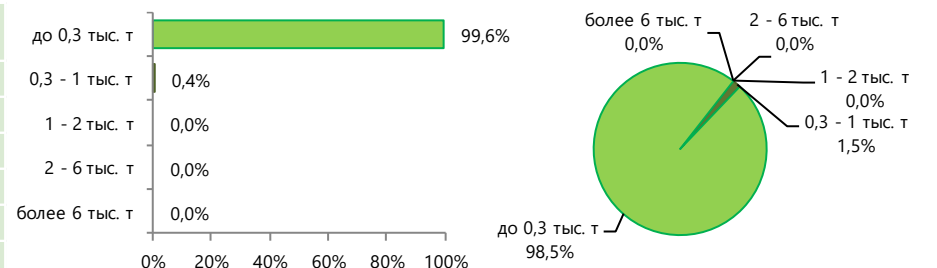
Среднее значение 16 - 22 октября	
Европейская часть России	47055
Урал-Сибирь	46758
Сибирь-Дальний Восток	46259

# Дизельное топливо межсезонное

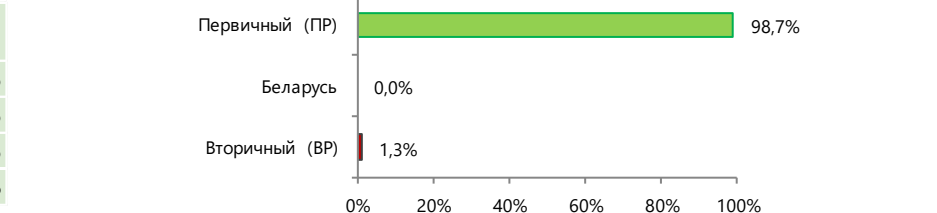


Итоги торгов совокупно	16-22 октября 2019		9-15 октября 2019		Всего с начала месяца		Всего с начала года		+/- к прошлому году	
	Объем торгов, тонн									
	Объем торгов, тонн	42 085	+895	138 620	744 870	+152 240	+25,7%			
	Количество договоров, ед.	456	+27	1 471	7 531	+1 840	+32,3%			
	Средний объем договора, тонн	92	-4	94	99	-5	-5,0%			

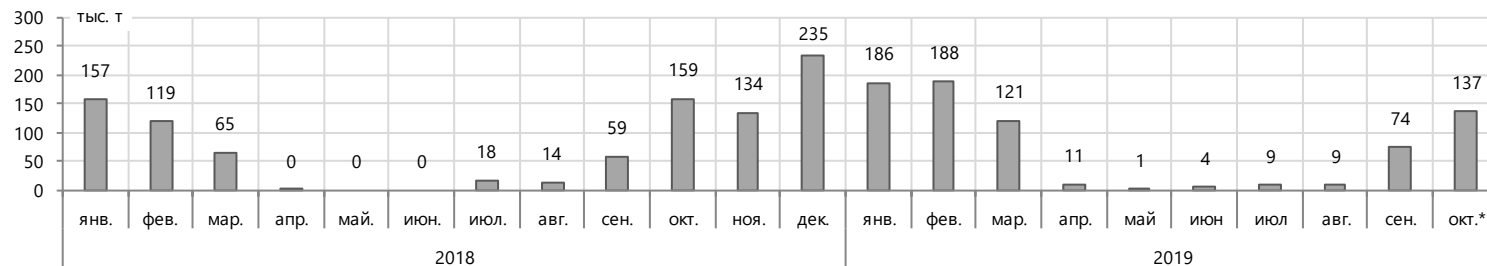
Структура договоров	Кол-во договоров, ед.		Доля, %	
	более 6 тыс. т	0	0,0%	
2 - 6 тыс. т	0	0,0%		
1 - 2 тыс. т	0	0,0%		
0,3 - 1 тыс. т	2	0,4%		
до 0,3 тыс. т	454	99,6%		
Итого	456	100,0%		



Структура рынка	Объем торгов, тонн		Доля, %	
	Вторичный (ВР)	545	1,3%	
Беларусь		0,0%		
Первичный (ПР)	41 540	98,7%		
Итого	42 085	100,0%		



## Объем продаж ПР на базисах франко-НПЗ

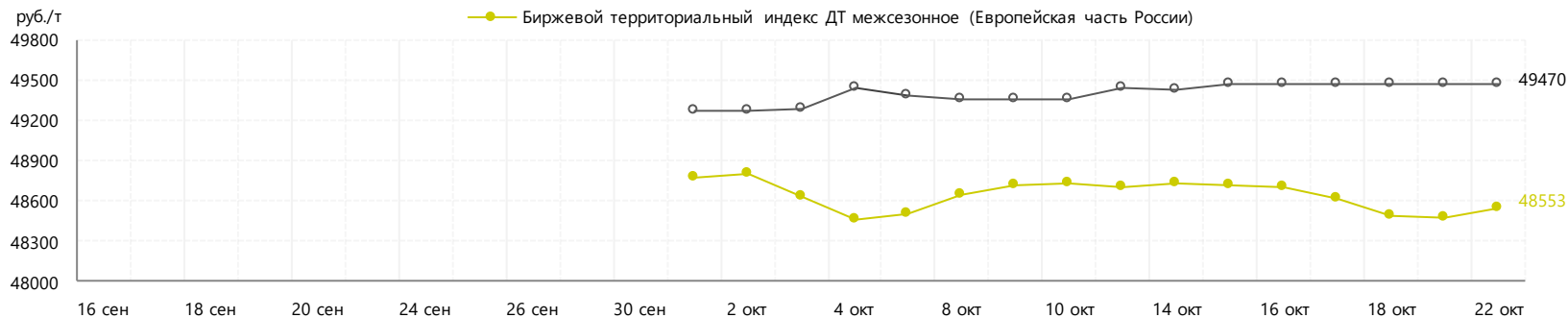


# Дизельное топливо межсезонное

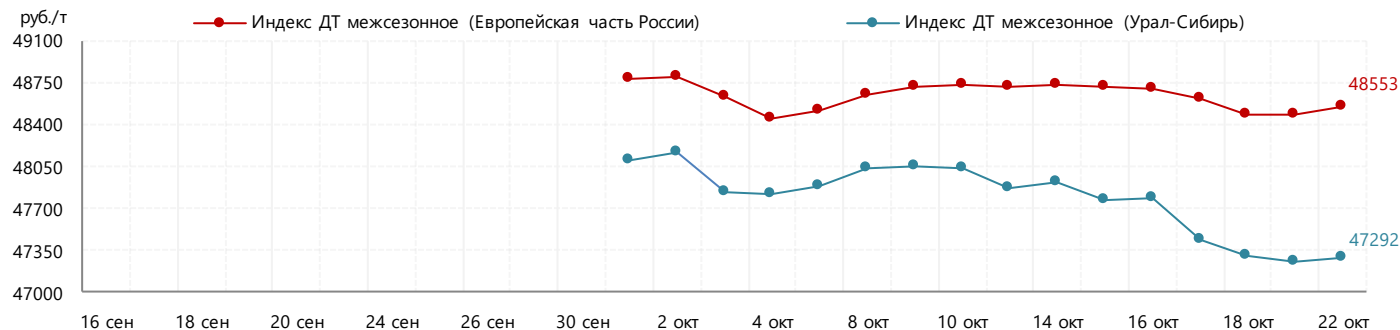


Индекс

	22 октября 2019	+/- к 15 октября 2019	с начала месяца	с начала года	среднее за октябрь* 2019	+/- к среднему за октябрь* 2018
Биржевой территориальный индекс ДТ межсезонное (Европейская часть России)	48553	-162	-223	+3898	48640	-2287



## Территориальные биржевые индексы



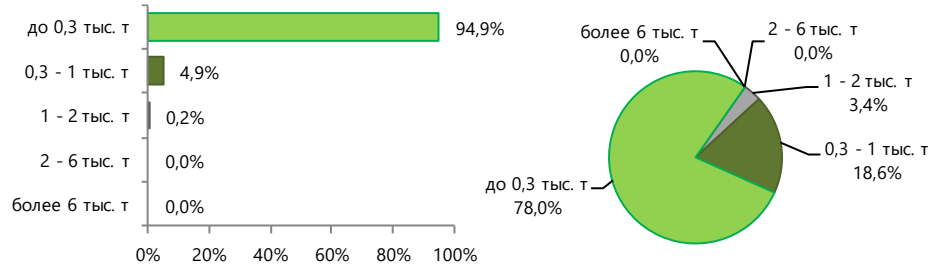
Среднее значение 16 - 22 октября	
Европейская часть России	48567
Урал-Сибирь	47413
Сибирь-Дальний Восток	-

# Дизельное топливо зимнее

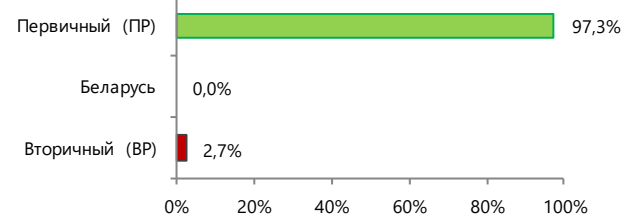


Итоги торгов совокупно		16-22 октября 2019	9-15 октября 2019	Всего с начала месяца	Всего с начала года	+/- к прошлому году	
	Объем торгов, тонн		57 050	+13 205	136 190	1 019 555	+150 880
Количество договоров, ед.		493	+13	1 340	8 013	+1 677	+26,5%
Средний объем договора, тонн		116	+24	102	127	-10	-7,2%

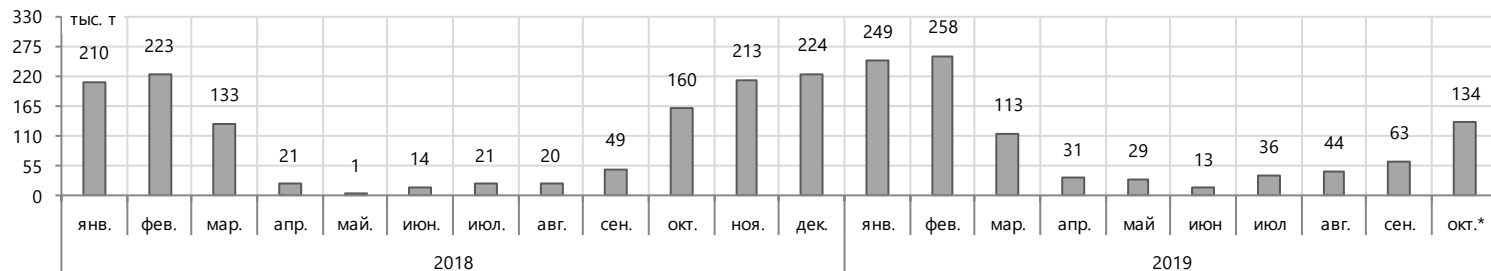
Структура договоров		Кол-во договоров, ед.	Доля, %
	более 6 тыс. т		0
2 - 6 тыс. т		0	0,0%
1 - 2 тыс. т		1	0,2%
0,3 - 1 тыс. т		24	4,9%
до 0,3 тыс. т		468	94,9%
Итого		493	100,0%



Структура рынка		Объем торгов, тонн	Доля, %
	Вторичный (ВР)		1 520
Беларусь			0,0%
Первичный (ПР)		55 530	97,3%
Итого		57 050	100,0%



## Объем продаж ПР на базисах франко-НПЗ

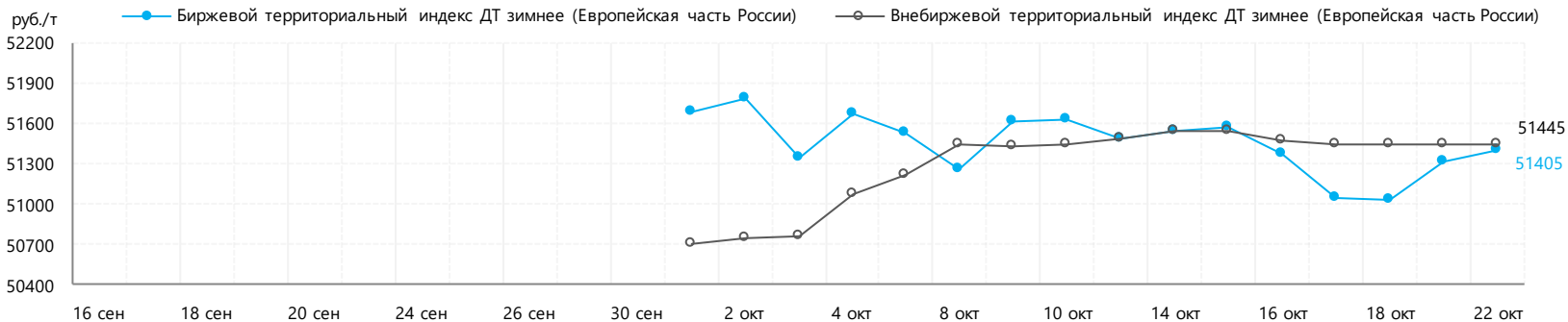


# Дизельное топливо зимнее

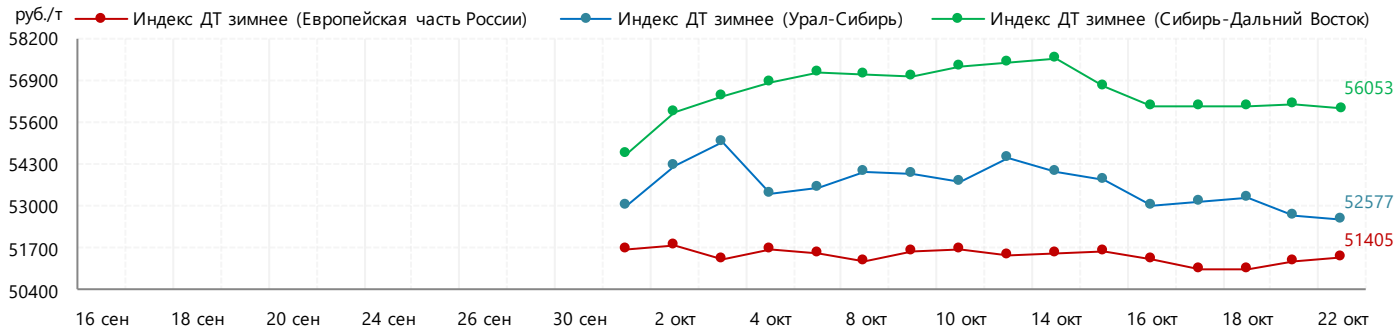


Индекс

	22 октября 2019	+/- к 15 октября 2019	с начала месяца	с начала года	среднее за октябрь* 2019	+/- к среднему за октябрь* 2018
Биржевой территориальный индекс ДТ зимнее (Европейская часть России)	51405	-162	-282	-3079	51455	-3567



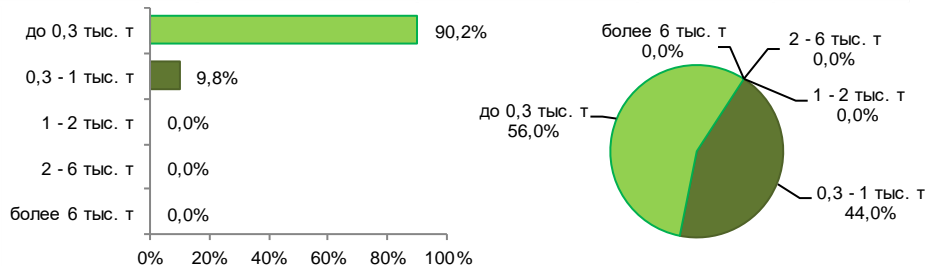
## Территориальные биржевые индексы



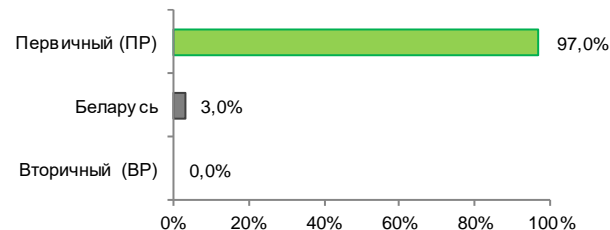
Среднее значение 16 - 22 октября	
Сибирь-Дальний Восток	56098
Урал-Сибирь	52929
Европейская часть России	51234

Итоги торгов совокупно		16-22 октября 2019	9-15 октября 2019	Всего с начала месяца	Всего с начала года	+/- к прошлому году	
	Объем торгов, тонн		33 829	-3 892	115 028	1 544 760	+61 478
Количество договоров, ед.		246	-3	791	10 809	-290	-2,6%
Средний объем договора, тонн		138	-14	145	143	+9	+6,9%

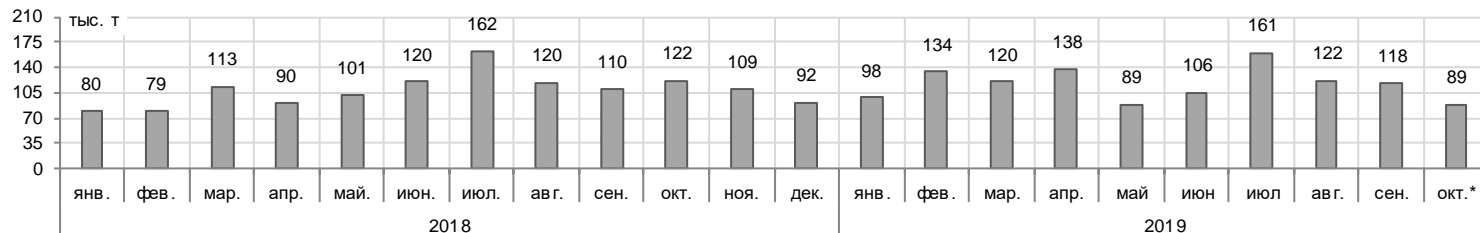
Структура договоров		Кол-во договоров, ед.	Доля, %
	более 6 тыс. т		0
2 - 6 тыс. т		0	0,0%
1 - 2 тыс. т		0	0,0%
0,3 - 1 тыс. т		24	9,8%
до 0,3 тыс. т		222	90,2%
Итого		246	100,0%



Структура рынка		Объем торгов, тонн	Доля, %
	Вторичный (ВР)		
Беларусь		1 020	3,0%
Первичный (ПР)		32 809	97,0%
Итого		33 829	100,0%

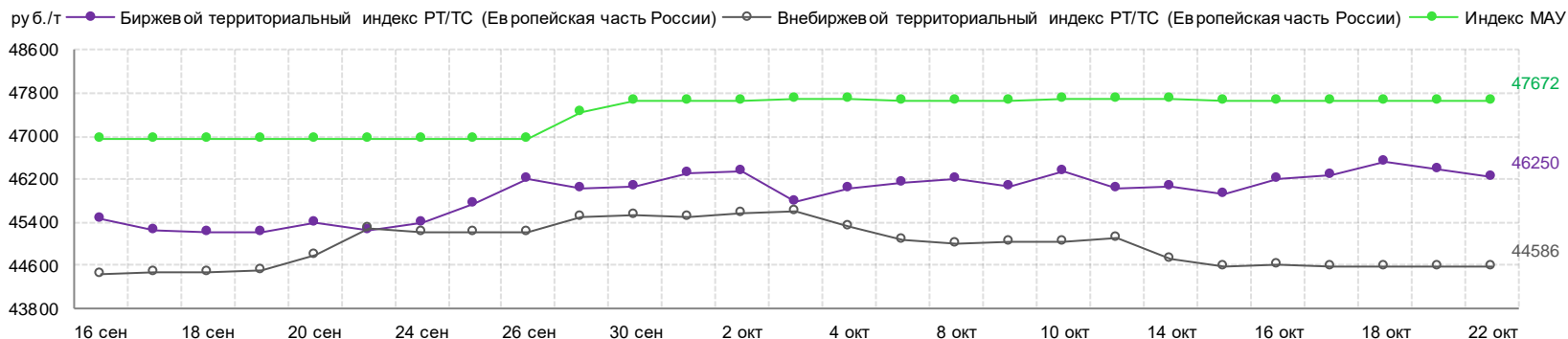


## Объем продаж ПР на базисах франко-НПЗ

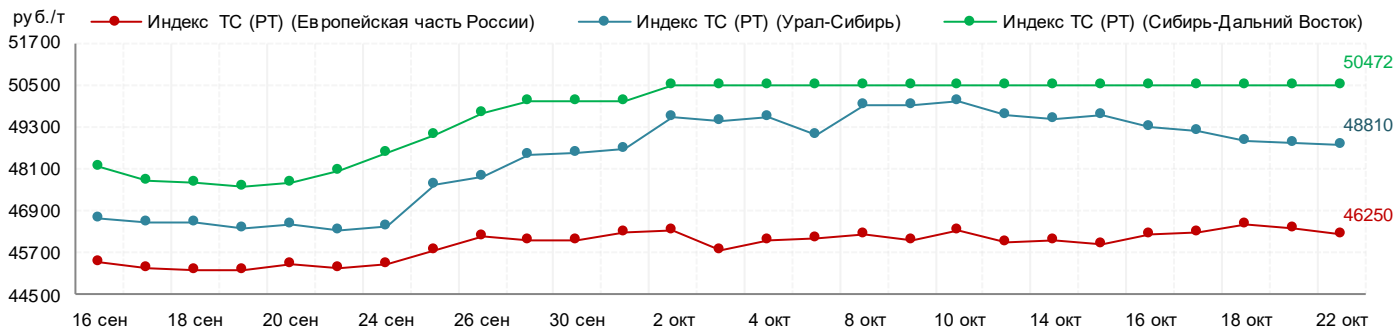


Индекс

	22 октября 2019	+/- к 15 октября 2019	с начала месяца	с начала года	среднее за октябрь* 2019	+/- к среднему за октябрь* 2018
Биржевой территориальный индекс РТ/ТС (Европейская часть России)	46250	+314	-44	+1102	46177	-4163



## Территориальные биржевые индексы

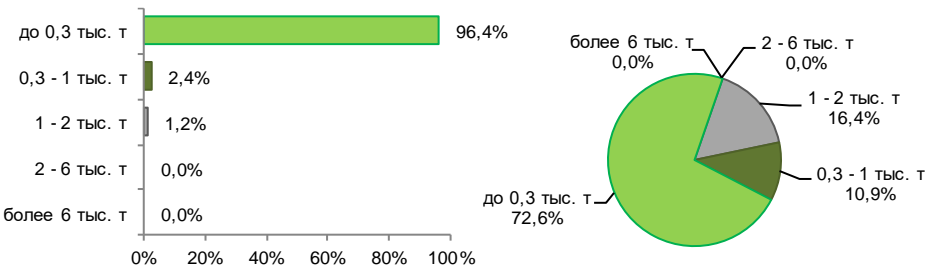


Среднее значение  
16 - 22 октября

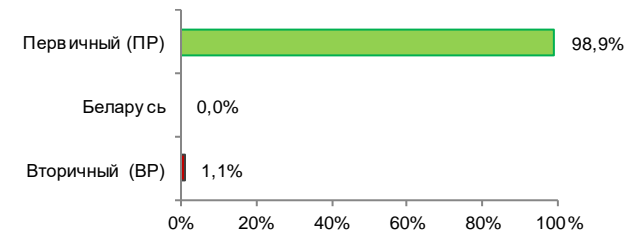
Сибирь-Дальний Восток	50472
Урал-Сибирь	49004
Европейская часть России	46335

Итоги торгов совокупно	16-22 октября 2019		9-15 октября 2019	Всего с начала месяца	Всего с начала года	+/- к прошлому году	
	Объем торгов, тонн	29 170	-4 415	118 005	1 287 540	-126 055	-8,9%
	Количество договоров, ед.	252	-43	1 085	11 069	-1 045	-8,6%
	Средний объем договора, тонн	116	+2	109	116	-0	-0,3%

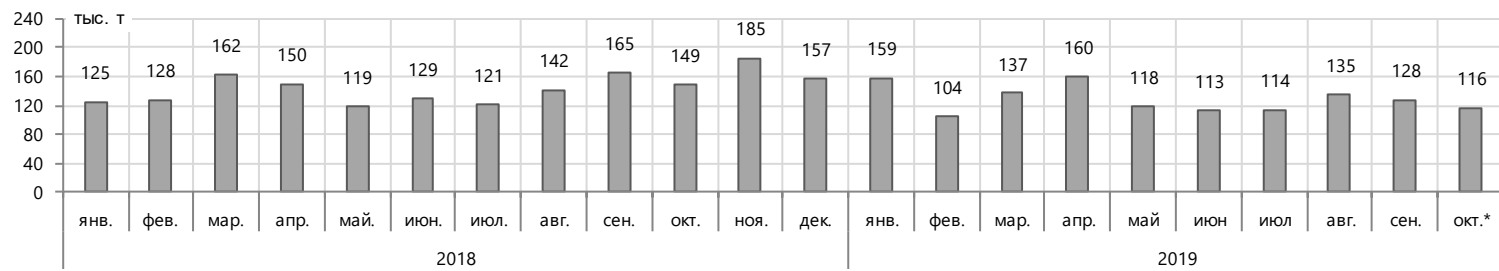
Структура договоров	Кол-во договоров, ед.		Доля, %
	более 6 тыс. т	0	0,0%
	2 - 6 тыс. т	0	0,0%
	1 - 2 тыс. т	3	1,2%
	0,3 - 1 тыс. т	6	2,4%
	до 0,3 тыс. т	243	96,4%
	Итого	252	100,0%



Структура рынка	Объем торгов, тонн		Доля, %
	Вторичный (ВР)	325	1,1%
	Беларусь		0,0%
	Первичный (ПР)	28 845	98,9%
	Итого	29 170	100,0%



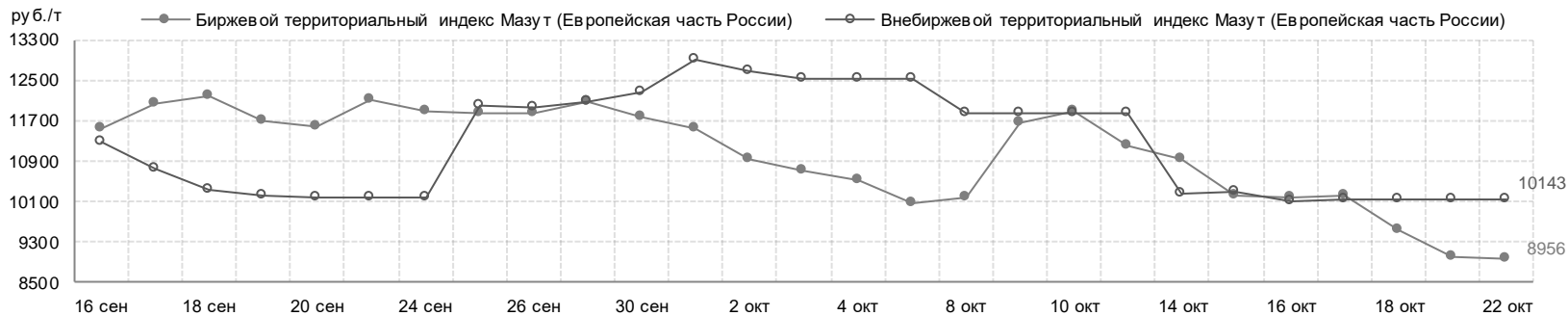
## Объем продаж ПР на базисах франко-НПЗ



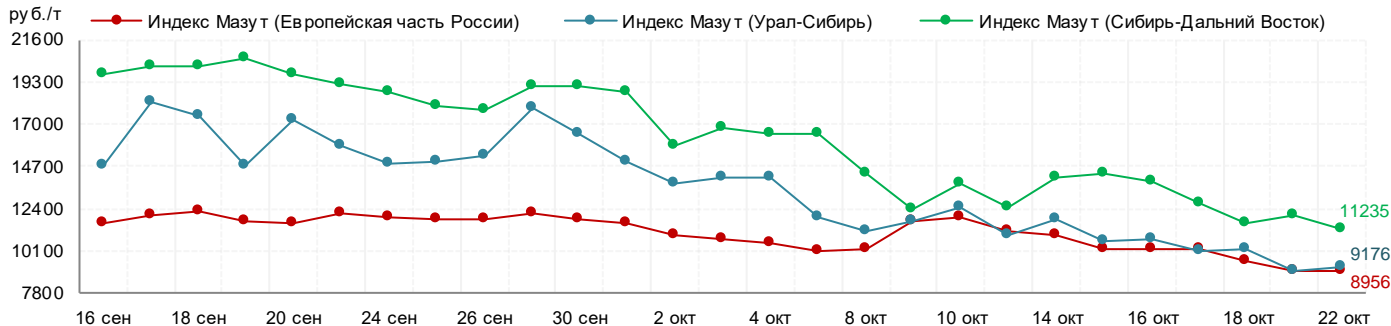


## Индекс

	22 октября 2019	+/- к 15 октября 2019	с начала месяца	с начала года	среднее за октябрь* 2019	+/- к среднему за октябрь* 2018
Биржевой территориальный индекс Мазут (Европейская часть России)	8956	-1271	-2599	-3332	10486	-9873



## Территориальные биржевые индексы



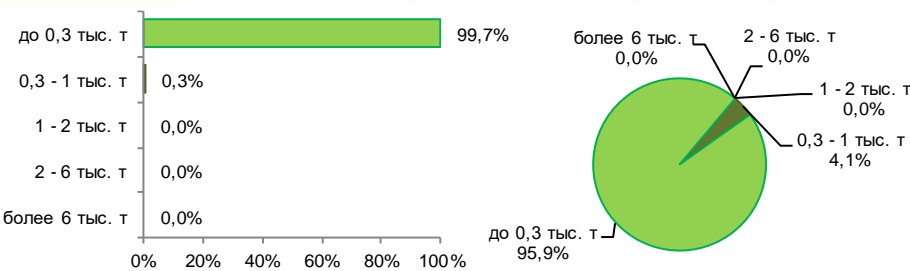
Среднее значение 16 - 22 октября	
Сибирь-Дальний Восток	12279
Урал-Сибирь	9821
Европейская часть России	9577

# Сжиженный углеводородный газ для бытовых нужд и автомобильного транспорта

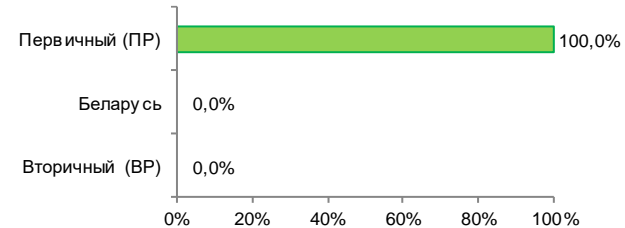


Итоги торгов совокупно		16-22 октября 2019	9-15 октября 2019	Всего с начала месяца	Всего с начала года	+/- к прошлому году	
	Объем торгов, тонн		19 541	+3 213	58 776	708 719	+262 254
Количество договоров, ед.		317	+59	880	10 512	+2 877	+37,7%
Средний объем договора, тонн		62	-2	67	67	+9	+15,3%

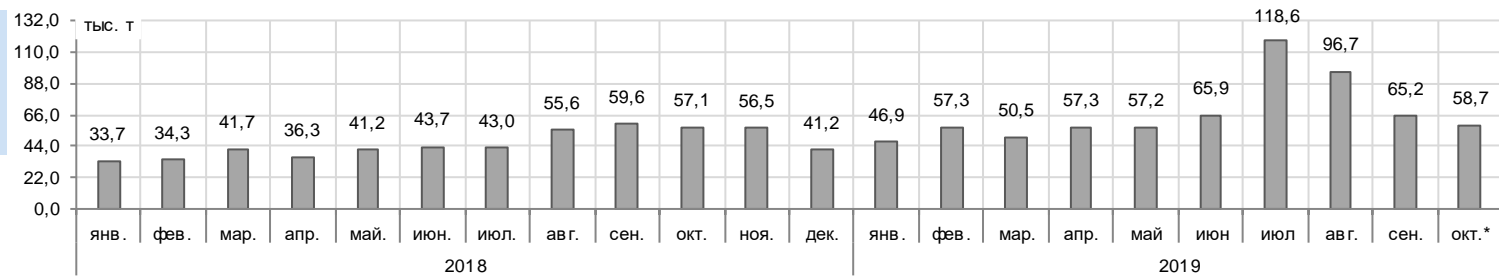
Структура договоров		Кол-во договоров, ед.	Доля, %
	более 6 тыс. т		0
2 - 6 тыс. т		0	0,0%
1 - 2 тыс. т		0	0,0%
0,3 - 1 тыс. т		1	0,3%
до 0,3 тыс. т		316	99,7%
Итого		317	100,0%



Структура рынка		Объем торгов, тонн	Доля, %
	Вторичный (ВР)		
Беларусь			0,0%
Первичный (ПР)		19 541	100,0%
Итого		19 541	100,0%



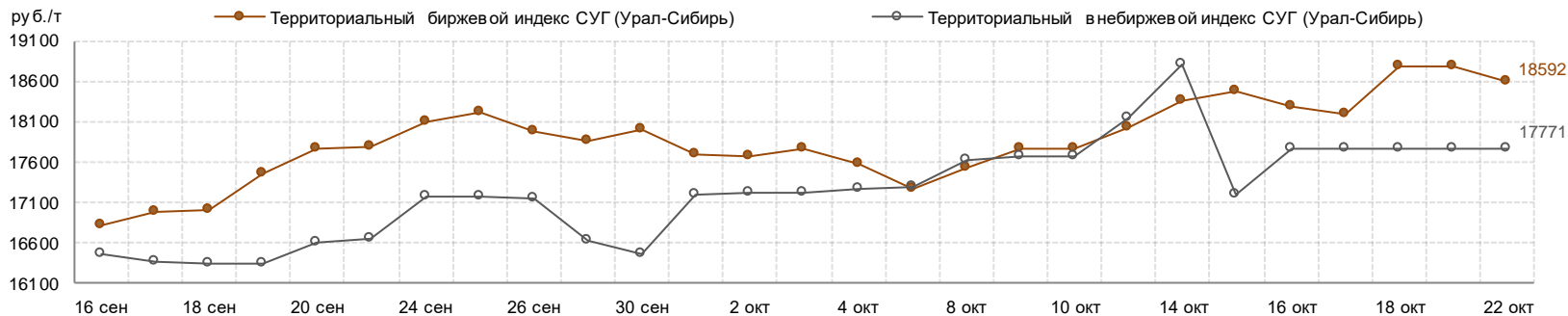
## Объем продаж ПР на базисах франко-НПЗ



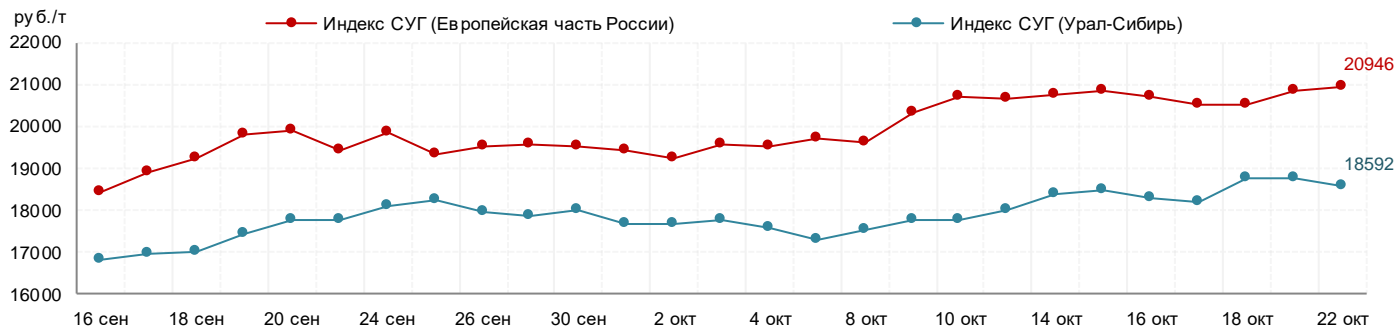
# Сжиженный углеводородный газ для бытовых нужд и автомобильного транспорта



Индекс	22 октября 2019	+/- к 15 октября 2019	с начала месяца	с начала года	среднее за октябрь*	+/- к среднему за октябрь* 2018
	Территориальный биржевой индекс СУГ (Урал-Сибирь)	18592	+114	+905	+4595	18036



## Территориальные биржевые индексы



Среднее значение 16 - 22 октября	
Европейская часть России	20705
Урал-Сибирь	18530

## Территориальный биржевой индекс СУГ (Урал и Сибирь)



22.10.2019  
18 592

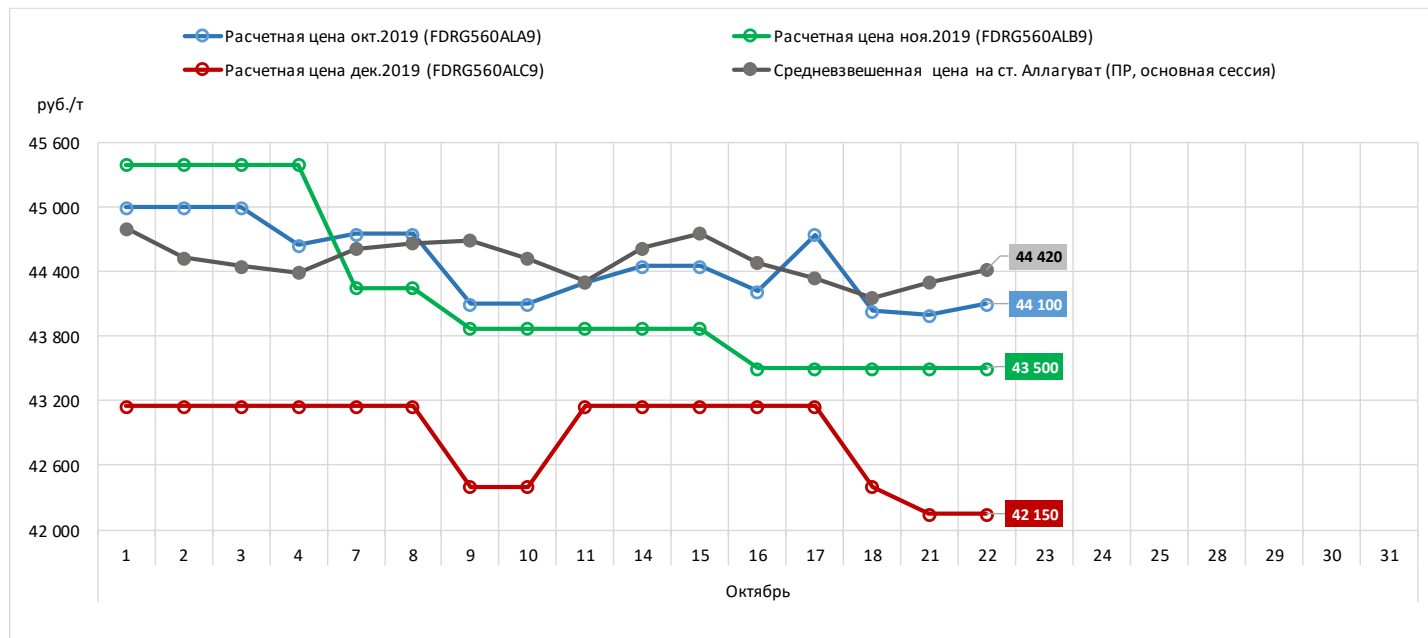
Объемы реализации на биржевых торгах АО "СПбМТСБ" за период 1 - 22 октября 2019 года				
			Планируемые	Фактические
Автомобильный бензин	Доминирующие компании	Газпром нефть	42,240	
		ЛУКОЙЛ-РНП-Трейдиг	46,291	
		Роснефть	79,054	
		Газпром, ГЭС СПб, Газпром активы СПГ	16,320	
		Газпром нефтехим Салават	10,560	
	Прочие компании	Сургутнефтегаз	5,760	
		ТАИФ-НК	3,041	
		Фортейвест	2,087	
		Нефтегазхолдинг (ННК-Актив)		
		Татнефть	2,384	
СОКАР ЭНЕРГОРЕСУРС	4,800			
		<b>212,537</b>		
Дизельное топливо	Доминирующие компании	Газпром нефть	31,200	
		ЛУКОЙЛ-РНП-Трейдиг	44,574	
		Роснефть	65,068	
		Газпром, ГЭС СПб, Газпром активы СПГ	5,760	
		Газпром нефтехим Салават	7,440	
	Прочие компании	Сургутнефтегаз	23,920	
		ТАИФ-НК	6,759	
		Фортейвест	0,696	
		Нефтегазхолдинг (ННК-Актив)		
		Татнефть	5,200	
СОКАР ЭНЕРГОРЕСУРС	8,320			
		<b>198,937</b>		
Авиационный керосин	Доминирующие компании	Газпром нефть	19,760	
		ЛУКОЙЛ-Аэро	16,320	
		РН-Аэро	17,680	
		Газпром, ГЭС СПб, Газпром активы СПГ	1,920	
		Газпром нефтехим Салават		
	Прочие компании	Сургутнефтегаз	4,032	
		ТАИФ-НК	1,043	
		Фортейвест		
		Нефтегазхолдинг (ННК-Актив)		
		Татнефть	0,352	
СОКАР ЭНЕРГОРЕСУРС				
		<b>61,107</b>		
Топочный мазут	Доминирующие компании	Газпром нефть	8,320	
		ЛУКОЙЛ-РНП-Трейдиг	5,727	
		Роснефть	23,739	
		Газпром, ГЭС СПб, Газпром активы СПГ		
		Газпром нефтехим Салават	1,040	
	Прочие компании	Нефтегазхолдинг (ННК-Актив)	1,920	
		Сургутнефтегаз		
		ТАИФ-НК		
		Фортейвест		
		Татнефть		
СОКАР ЭНЕРГОРЕСУРС				
		<b>40,746</b>		
СУГ для бытовых нужд и автомобильного транспорта	Доминирующие компании	Газпром нефть	0,842	
		Роснефть	2,214	
		Газпром, ГЭС СПб, Газпром активы СПГ	12,352	
		Газпром нефтехим Салават		
		СИБУР Холдинг	13,216	
	Прочие компании	ЛУКОЙЛ-РНП-Трейдиг	1,043	
		Сургутнефтегаз		
		ТАИФ-НК		
		Фортейвест		
		Нефтегазхолдинг (ННК-Актив)		
Татнефть				
СОКАР ЭНЕРГОРЕСУРС				
		<b>29,667</b>		
* с условиями применения требований совместного приказа ФАС России и Минэнерго России №3/15/3 от 12 января 2015 года (ред. от 16.01.2018) и дополнительных разъясняющих документов				
Реализация заявленного плана				
Реализация менее заявленного плана для прочих компаний				
Реализация менее заявленного плана для доминирующих компаний				

# Автомобильный бензин Регуляр-92



Серии фьючерсов		янв.19	фев.19	мар.19	апр.19	май.19	июн.19	июл.19	авг.19	сен.19	окт.19 (по 22.10.2019)
янв.19 (FDRG560AL19)	Среднее количество открытых позиций, контрактов	40									
	Объем/цена на поставку (тонн, руб./т)	2100   39400									
фев.19 (FDRG560AL29)	Среднее количество открытых позиций, контрактов	127	151								
	Объем/цена на поставку (тонн, руб./т)	-   41900	10320   38611								
мар.19 (FDRG560AL39)	Среднее количество открытых позиций, контрактов	83	145	168							
	Объем/цена на поставку (тонн, руб./т)	-   43750	-   42800	8880   37293							
апр.19 (FDRG560AL49)	Среднее количество открытых позиций, контрактов	0	20	44	62						
	Объем/цена на поставку (тонн, руб./т)	-   44298	-   44000	-   38500	3780   40879						
май.19 (FDRG560AL59)	Среднее количество открытых позиций, контрактов		0	5	24	55					
	Объем/цена на поставку (тонн, руб./т)		-   44530	-   42500	-   42750	3900   46903					
июн.19 (FDRG560AL69)	Среднее количество открытых позиций, контрактов			0	9	49	63				
	Объем/цена на поставку (тонн, руб./т)			-   42766	-   44391	-   47036	4320   46463				
июл.19 (FDRG560AL79)	Среднее количество открытых позиций, контрактов				0	9	12	23			
	Объем/цена на поставку (тонн, руб./т)				-   44210	-   48000	-   46000	1320   44000			
авг.19 (FDRG560AL89)	Среднее количество открытых позиций, контрактов					0	2	23	44		
	Объем/цена на поставку (тонн, руб./т)					-   47429	-   47000	-   43750	1560   45952		
сен.19 (FDRG560AL99)	Среднее количество открытых позиций, контрактов						0	2	18	31	
	Объем/цена на поставку (тонн, руб./т)						-   46288	-   44550	-   46250	480   44485	
окт.19 (FDRG560ALA9)	Среднее количество открытых позиций, контрактов							1	13	17	22
	Объем/цена на поставку (тонн, руб./т)							-   46500	-   46750	-   45250	-   44100
ноя.19 (FDRG560ALB9)	Среднее количество открытых позиций, контрактов							0	0	0	7
	Объем/цена на поставку (тонн, руб./т)							-   45500	-   45400	-   45400	-   43500
дек.19 (FDRG560ALC9)	Среднее количество открытых позиций, контрактов							0	2	6	8
	Объем/цена на поставку (тонн, руб./т)							-   42400	-   43150	-   43150	-   42150
янв.20 (FDRG560AL10)	Среднее количество открытых позиций, контрактов							3	9	13	13
	Объем/цена на поставку (тонн, руб./т)							-   41800	-   42800	-   43300	-   42050
фев.20 (FDRG560AL20)	Среднее количество открытых позиций, контрактов							3	9	13	17
	Объем/цена на поставку (тонн, руб./т)							-   41800	-   42550	-   44300	-   44300
мар.20 (FDRG560AL30)	Среднее количество открытых позиций, контрактов							1	7	9	13
	Объем/цена на поставку (тонн, руб./т)							-   42850	-   43350	-   44350	-   43850
апр.20 (FDRG560AL40)	Среднее количество открытых позиций, контрактов							0	2	4	5
	Объем/цена на поставку (тонн, руб./т)							-   43500	-   45250	-   45500	-   45500
май.20 (FDRG560AL50)	Среднее количество открытых позиций, контрактов							0	2	4	4
	Объем/цена на поставку (тонн, руб./т)							-   48700	-   47950	-   47950	-   47700
июн.20 (FDRG560AL60)	Среднее количество открытых позиций, контрактов							0	0	0	0
	Объем/цена на поставку (тонн, руб./т)							-   48761	-   48761	-   48761	-   48600
июл.20 (FDRG560AL70)	Среднее количество открытых позиций, контрактов							0	0	0	0
	Объем/цена на поставку (тонн, руб./т)							-   49094	-   49094	-   49094	-   48100
авг.20 (FDRG560AL80)	Среднее количество открытых позиций, контрактов								0	0	0
	Объем/цена на поставку (тонн, руб./т)								-   49300	-   49300	-   49300
сен.20 (FDRG560AL90)	Среднее количество открытых позиций, контрактов										0
	Объем/цена на поставку (тонн, руб./т)										-   49800

Примечание: 1 контракт = 60 тонн



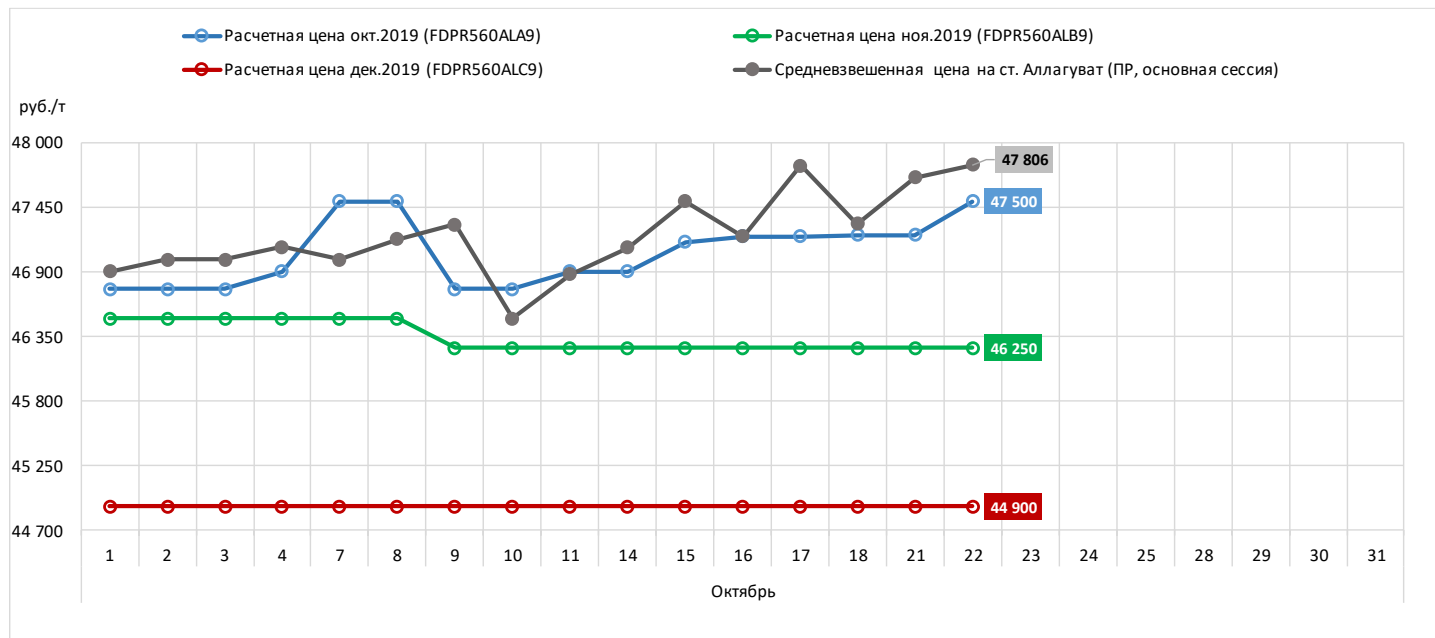
# Автомобильный бензин Премиум-95



Серии фьючерсов		янв.19	фев.19	мар.19	апр.19	май.19	июн.19	июл.19	авг.19	сен.19	окт.19 (по 22.10.2019)
	Среднее количество открытых позиций, контрактов										
	Объем/цена на поставку (тонн, руб./т)										
фев.19 (FDPRS60AL29)	Среднее количество открытых позиций, контрактов		3								
	Объем/цена на поставку (тонн, руб./т)		300 41000								
мар.19 (FDPRS60AL39)	Среднее количество открытых позиций, контрактов		5	17							
	Объем/цена на поставку (тонн, руб./т)		- 43400	960 38964							
апр.19 (FDPRS60AL49)	Среднее количество открытых позиций, контрактов		3	6	10						
	Объем/цена на поставку (тонн, руб./т)		- 45000	- 41000	600 42300						
май.19 (FDPRS60AL59)	Среднее количество открытых позиций, контрактов		0	2	5	21					
	Объем/цена на поставку (тонн, руб./т)		- 45284	- 43000	- 43200	2160 48688					
июн.19 (FDPRS60AL69)	Среднее количество открытых позиций, контрактов			0	3	22	49				
	Объем/цена на поставку (тонн, руб./т)			- 43269	- 44620	- 49480	3720 50250				
июл.19 (FDPRS60AL79)	Среднее количество открытых позиций, контрактов				0	4	8	17			
	Объем/цена на поставку (тонн, руб./т)				- 44500	- 49300	- 49070	780 46033			
авг.19 (FDPRS60AL89)	Среднее количество открытых позиций, контрактов					0	1	5	10		
	Объем/цена на поставку (тонн, руб./т)					- 50326	- 49125	- 46000	420 46713		
сен.19 (FDPRS60AL99)	Среднее количество открытых позиций, контрактов						0	0	10	20	
	Объем/цена на поставку (тонн, руб./т)						- 49432	- 47000	- 47400	360 46656	
окт.19 (FDPRS60ALA9)	Среднее количество открытых позиций, контрактов							1	4	5	13
	Объем/цена на поставку (тонн, руб./т)							- 49367	- 48250	- 46750	- 47500
ноя.19 (FDPRS60ALB9)	Среднее количество открытых позиций, контрактов							0	0	3	6
	Объем/цена на поставку (тонн, руб./т)							- 48500	- 48500	- 46500	- 46250
дек.19 (FDPRS60ALC9)	Среднее количество открытых позиций, контрактов							0	2	4	4
	Объем/цена на поставку (тонн, руб./т)							- 45400	- 45900	- 44900	- 44900
янв.20 (FDPRS60ALD0)	Среднее количество открытых позиций, контрактов							0	3	5	6
	Объем/цена на поставку (тонн, руб./т)							- 45300	- 45300	- 45550	- 44800
фев.20 (FDPRS60ALE0)	Среднее количество открытых позиций, контрактов							0	3	5	7
	Объем/цена на поставку (тонн, руб./т)							- 45300	- 45300	- 46050	- 46050
мар.20 (FDPRS60ALF0)	Среднее количество открытых позиций, контрактов							1	6	8	10
	Объем/цена на поставку (тонн, руб./т)							- 45850	- 46350	- 46850	- 47100
апр.20 (FDPRS60ALG0)	Среднее количество открытых позиций, контрактов							0	2	4	5
	Объем/цена на поставку (тонн, руб./т)							- 46500	- 48250	- 48500	- 48500
май.20 (FDPRS60ALH0)	Среднее количество открытых позиций, контрактов							0	2	4	4
	Объем/цена на поставку (тонн, руб./т)							- 51700	- 50950	- 50950	- 50950
июн.20 (FDPRS60ALI0)	Среднее количество открытых позиций, контрактов							0	0	0	0
	Объем/цена на поставку (тонн, руб./т)							- 52349	- 52349	- 52349	- 52349
июл.20 (FDPRS60ALJ0)	Среднее количество открытых позиций, контрактов							0	0	0	0
	Объем/цена на поставку (тонн, руб./т)							- 52100	- 52100	- 52100	- 52100
авг.20 (FDPRS60ALK0)	Среднее количество открытых позиций, контрактов							0	0	0	0
	Объем/цена на поставку (тонн, руб./т)							- 52300	- 52300	- 52300	- 52300
сен.20 (FDPRS60ALL0)	Среднее количество открытых позиций, контрактов							0	0	0	0
	Объем/цена на поставку (тонн, руб./т)							- 52800	- 52800	- 52800	- 52800

Примечание: 1 контракт = 60 тонн

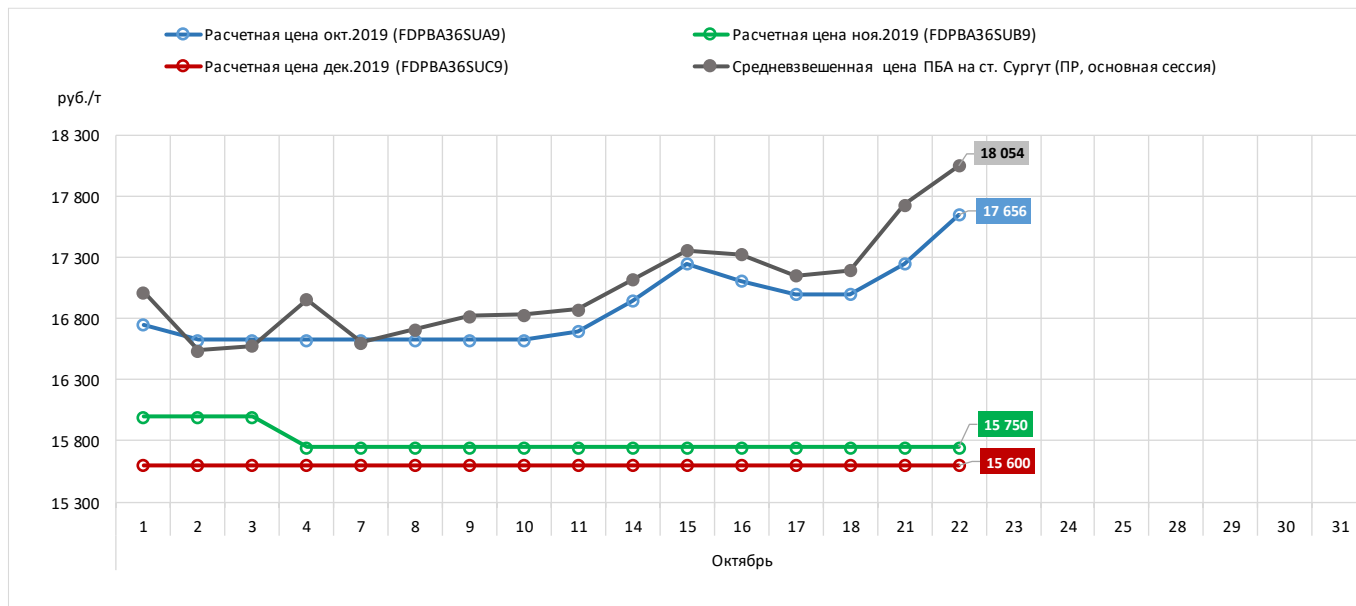




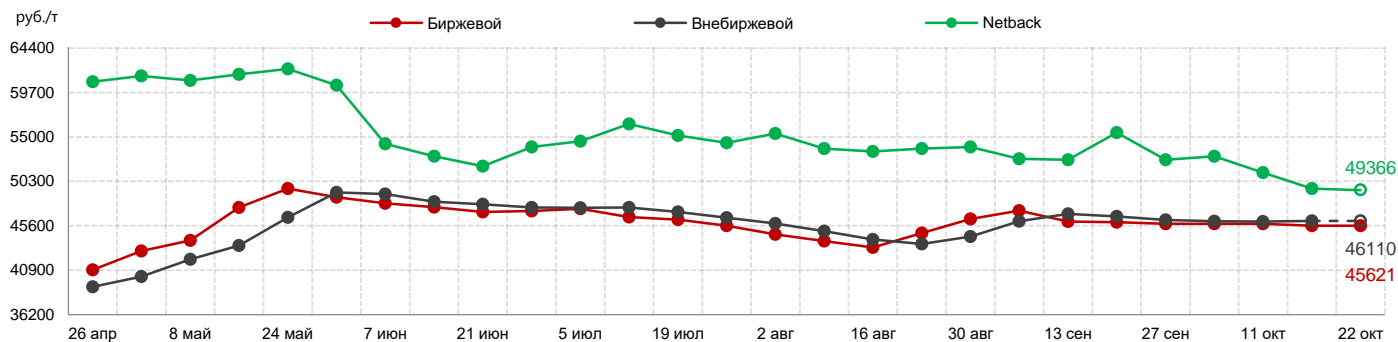
# Сжиженный углеводородный газ марки ПБА

Серия фьючерсов		янв.19	фев.19	мар.19	апр.19	май.19	июн.19	июл.19	авг.19	сен.19	окт.19 (по 22.10.2019)				
	Среднее количество открытых позиций, контрактов														
	Объем/цена на поставку (тонн, руб./т)														
	Среднее количество открытых позиций, контрактов														
	Объем/цена на поставку (тонн, руб./т)														
	Среднее количество открытых позиций, контрактов														
	Объем/цена на поставку (тонн, руб./т)														
	Среднее количество открытых позиций, контрактов														
	Объем/цена на поставку (тонн, руб./т)														
	Среднее количество открытых позиций, контрактов														
	Объем/цена на поставку (тонн, руб./т)														
июл.19 (FDPBA36SU79)	Среднее количество открытых позиций, контрактов							1							
	Объем/цена на поставку (тонн, руб./т)							36	17000						
авг.19 (FDPBA36SU89)	Среднее количество открытых позиций, контрактов							1	13						
	Объем/цена на поставку (тонн, руб./т)							-	17500	432	15849				
сен.19 (FDPBA36SU99)	Среднее количество открытых позиций, контрактов							6	25	19					
	Объем/цена на поставку (тонн, руб./т)							-	18500	-	16501	36	16710		
окт.19 (FDPBA36SUA9)	Среднее количество открытых позиций, контрактов							2	15	20	35				
	Объем/цена на поставку (тонн, руб./т)							-	18250	-	16500	-	16750	-	17656
ноя.19 (FDPBA36SUB9)	Среднее количество открытых позиций, контрактов							0	3	3	5				
	Объем/цена на поставку (тонн, руб./т)							-	17500	-	16000	-	16000	-	15750
дек.19 (FDPBA36SUC9)	Среднее количество открытых позиций, контрактов							0	0	0	0				
	Объем/цена на поставку (тонн, руб./т)							-	15600	-	15600	-	15600	-	15600
янв.20 (FDPBA36SU10)	Среднее количество открытых позиций, контрактов							0	0	1	2				
	Объем/цена на поставку (тонн, руб./т)							-	15000	-	15000	-	15000	-	15500
фев.20 (FDPBA36SU20)	Среднее количество открытых позиций, контрактов							0	0	0	1				
	Объем/цена на поставку (тонн, руб./т)							-	15518	-	15518	-	15518	-	15950
мар.20 (FDPBA36SU30)	Среднее количество открытых позиций, контрактов							0	0	0	0				
	Объем/цена на поставку (тонн, руб./т)							-	17100	-	17100	-	17100	-	17100
апр.20 (FDPBA36SU40)	Среднее количество открытых позиций, контрактов							0	0	0	0				
	Объем/цена на поставку (тонн, руб./т)							-	17300	-	17300	-	17300	-	17300
май.20 (FDPBA36SU50)	Среднее количество открытых позиций, контрактов							0	0	0	0				
	Объем/цена на поставку (тонн, руб./т)							-	18273	-	18273	-	18273	-	18273
июн.20 (FDPBA36SU60)	Среднее количество открытых позиций, контрактов							0	0	0	0				
	Объем/цена на поставку (тонн, руб./т)							-	18635	-	18635	-	18635	-	18635
июл.20 (FDPBA36SU70)	Среднее количество открытых позиций, контрактов							0	0	0	0				
	Объем/цена на поставку (тонн, руб./т)							-	20000	-	20000	-	20000	-	20000
авг.20 (FDPBA36SU80)	Среднее количество открытых позиций, контрактов								0	0	0				
	Объем/цена на поставку (тонн, руб./т)								-	21400	-	21450	-	21450	
сен.20 (FDPBA36SU90)	Среднее количество открытых позиций, контрактов										0				
	Объем/цена на поставку (тонн, руб./т)										-	23200			

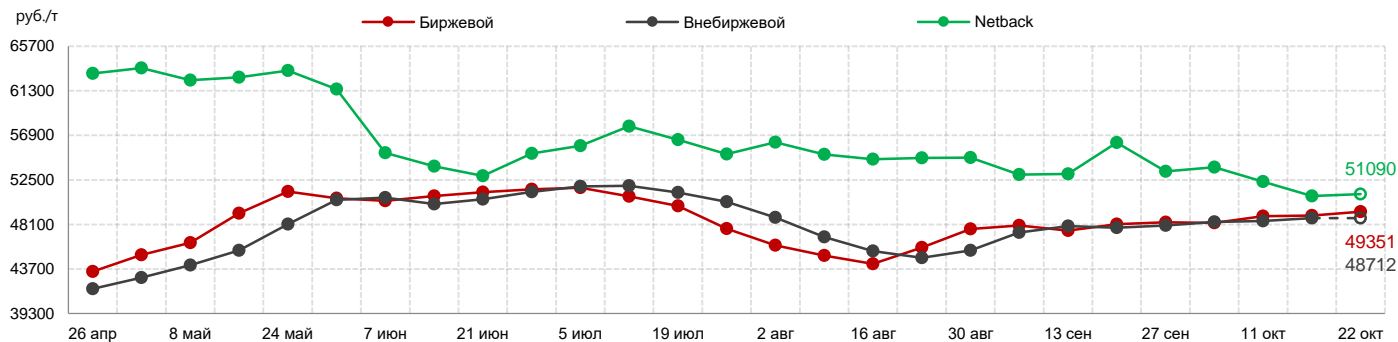
Примечание: 1 контракт = 36 тонн



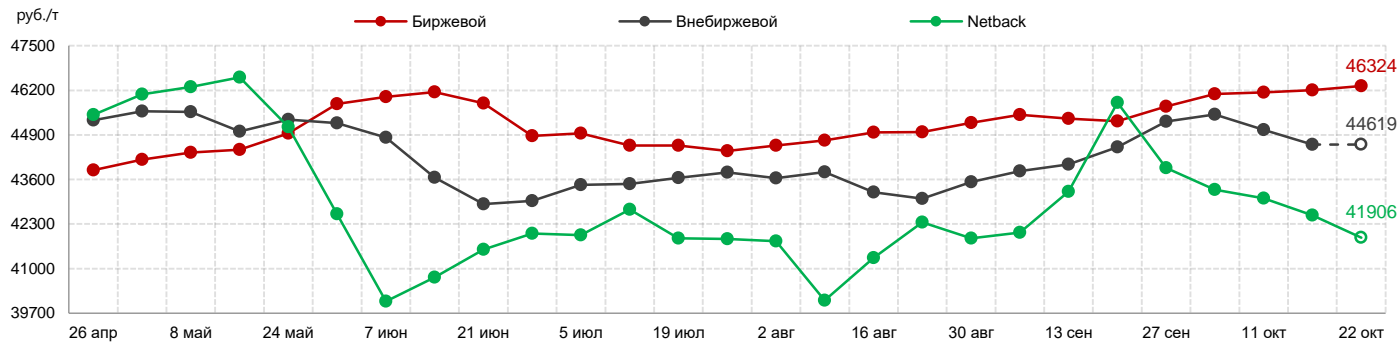
## Регуляр-92



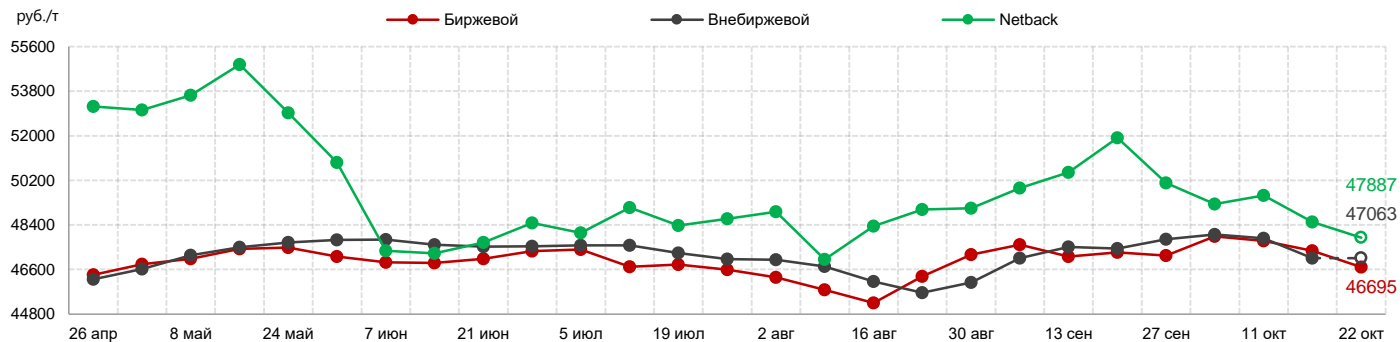
## Премиум-95



## ТС/РТ



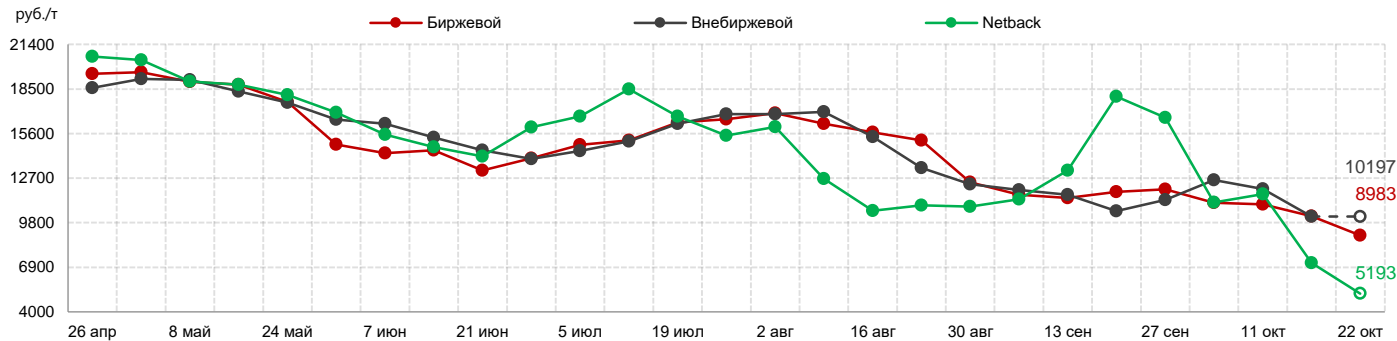
## ДТ летнее



# Территориальные индексы Европейской части России

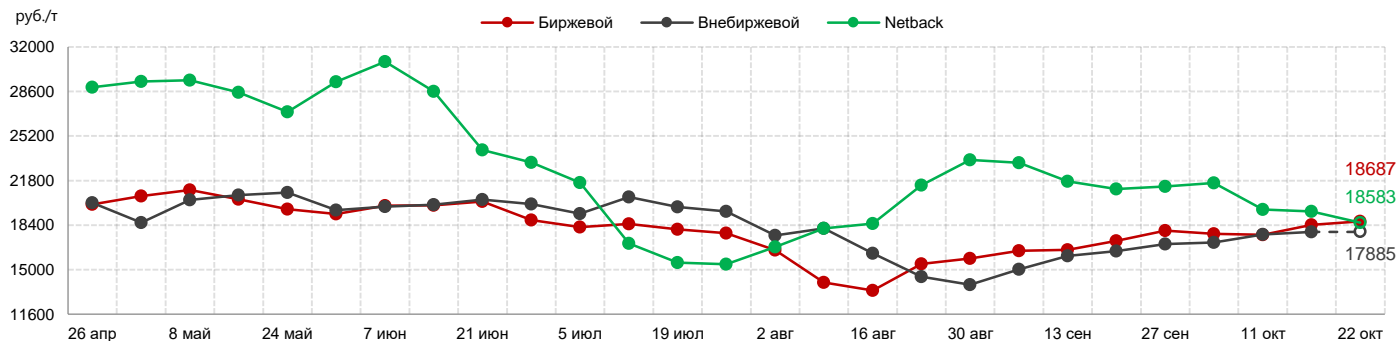


Мазут

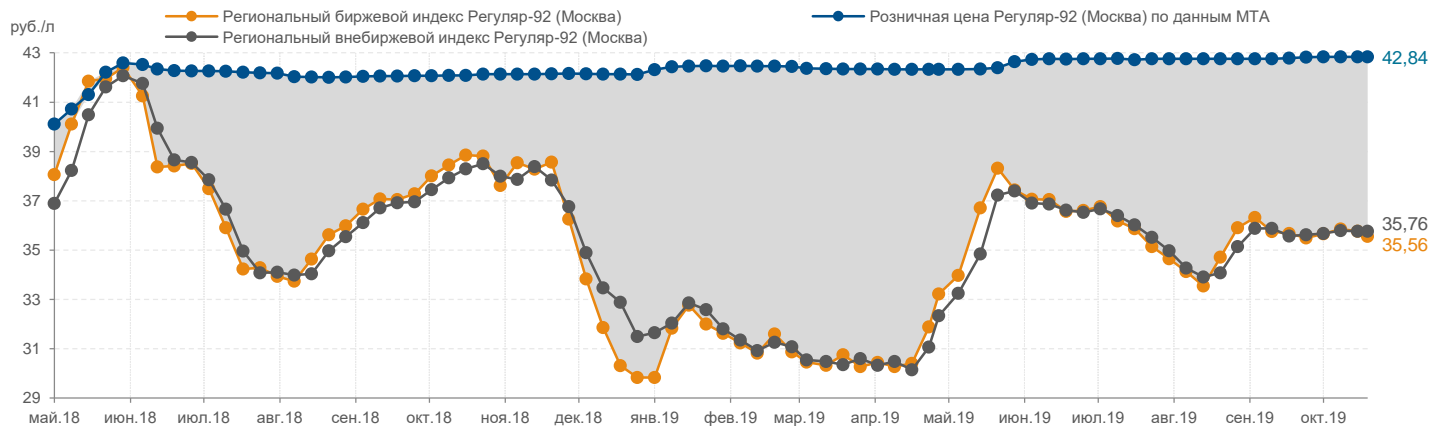


# Территориальные индексы Урал и Сибирь

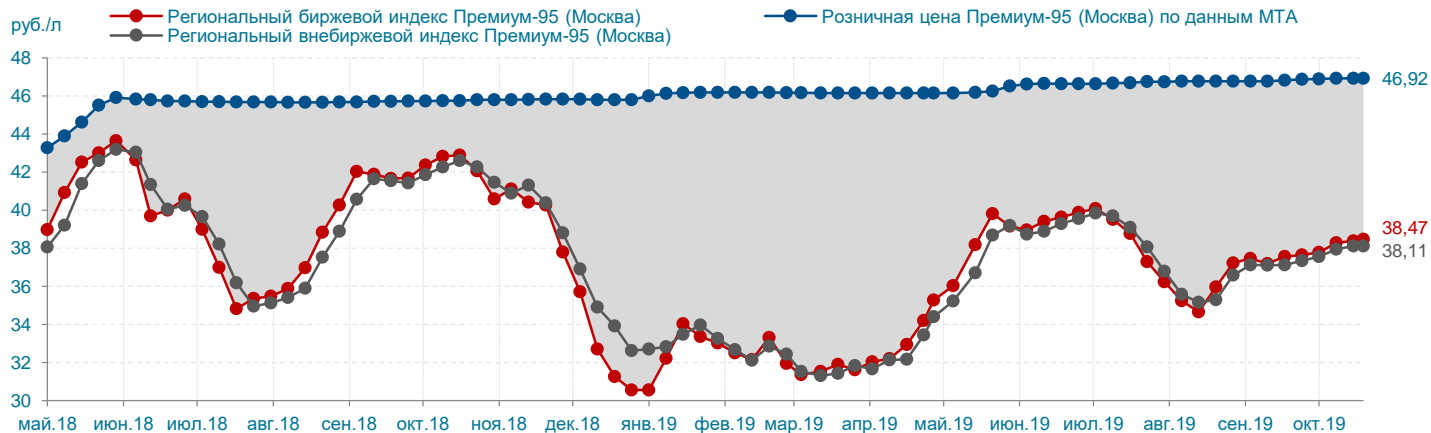
СУГ



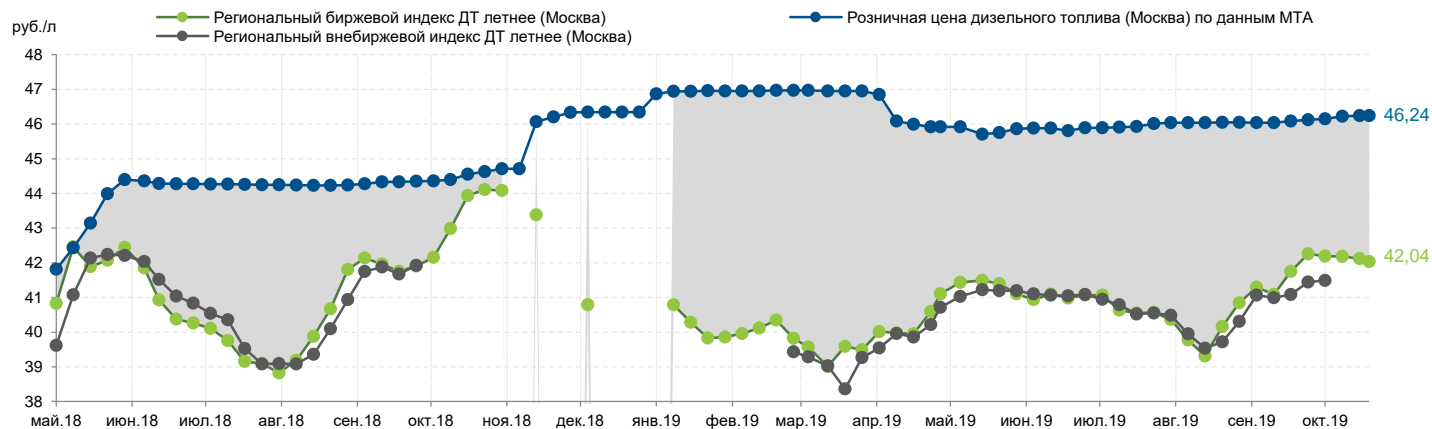
## Регуляр-92



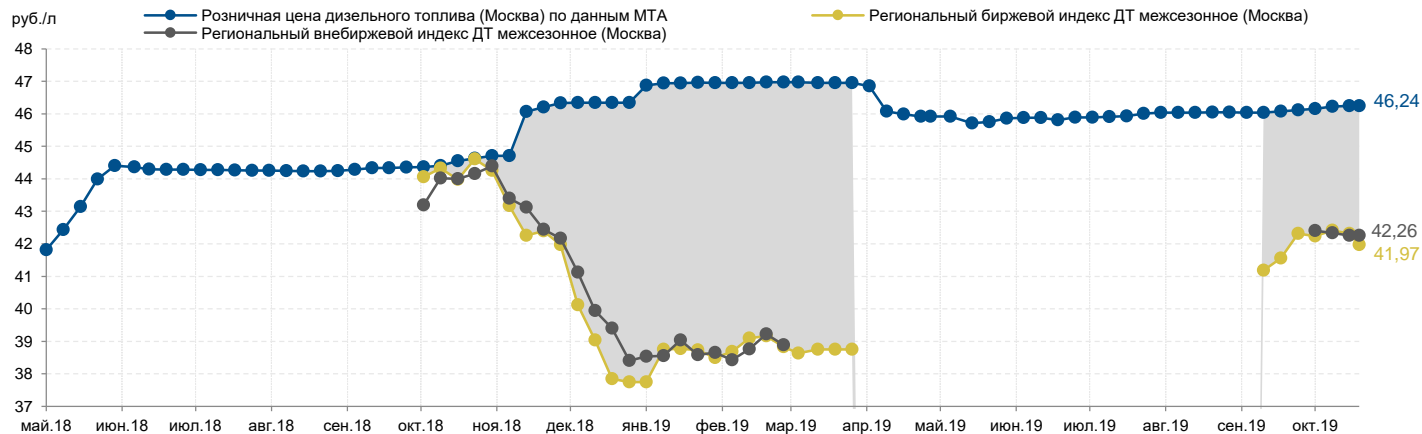
## Премиум-95



## ДТ летнее

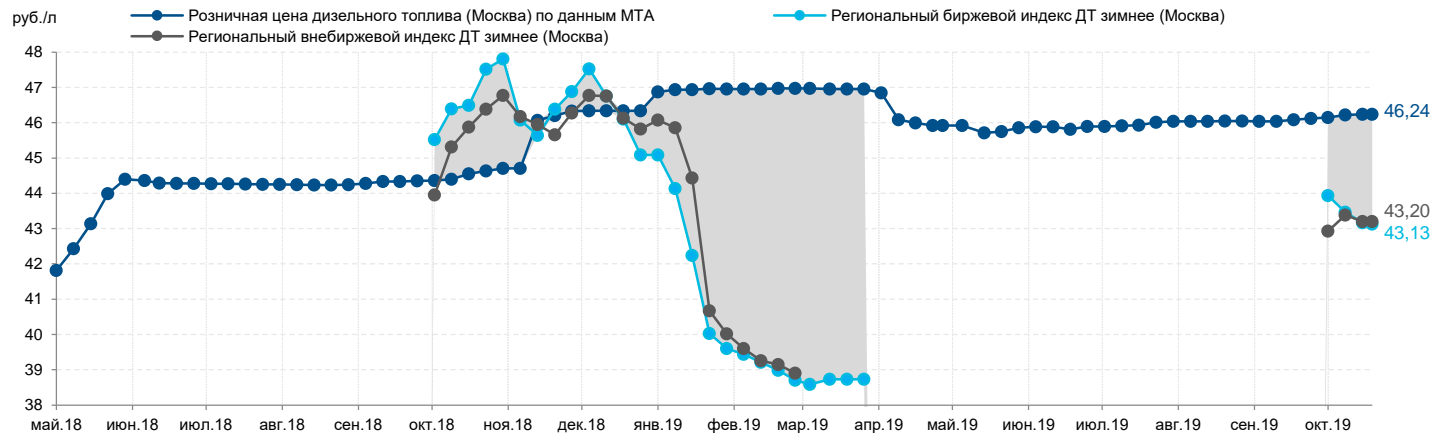


## ДТ межсезонное



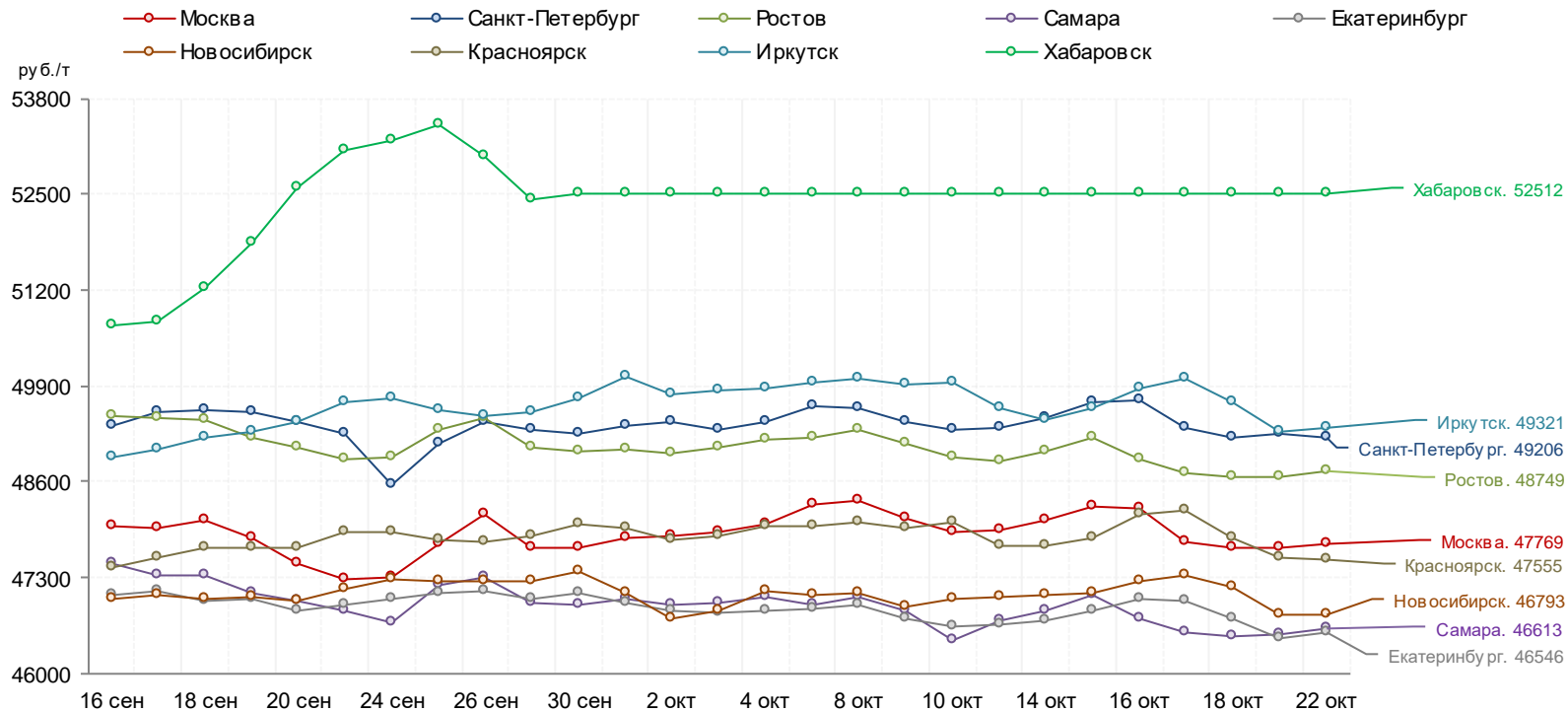


## ДТ зимнее



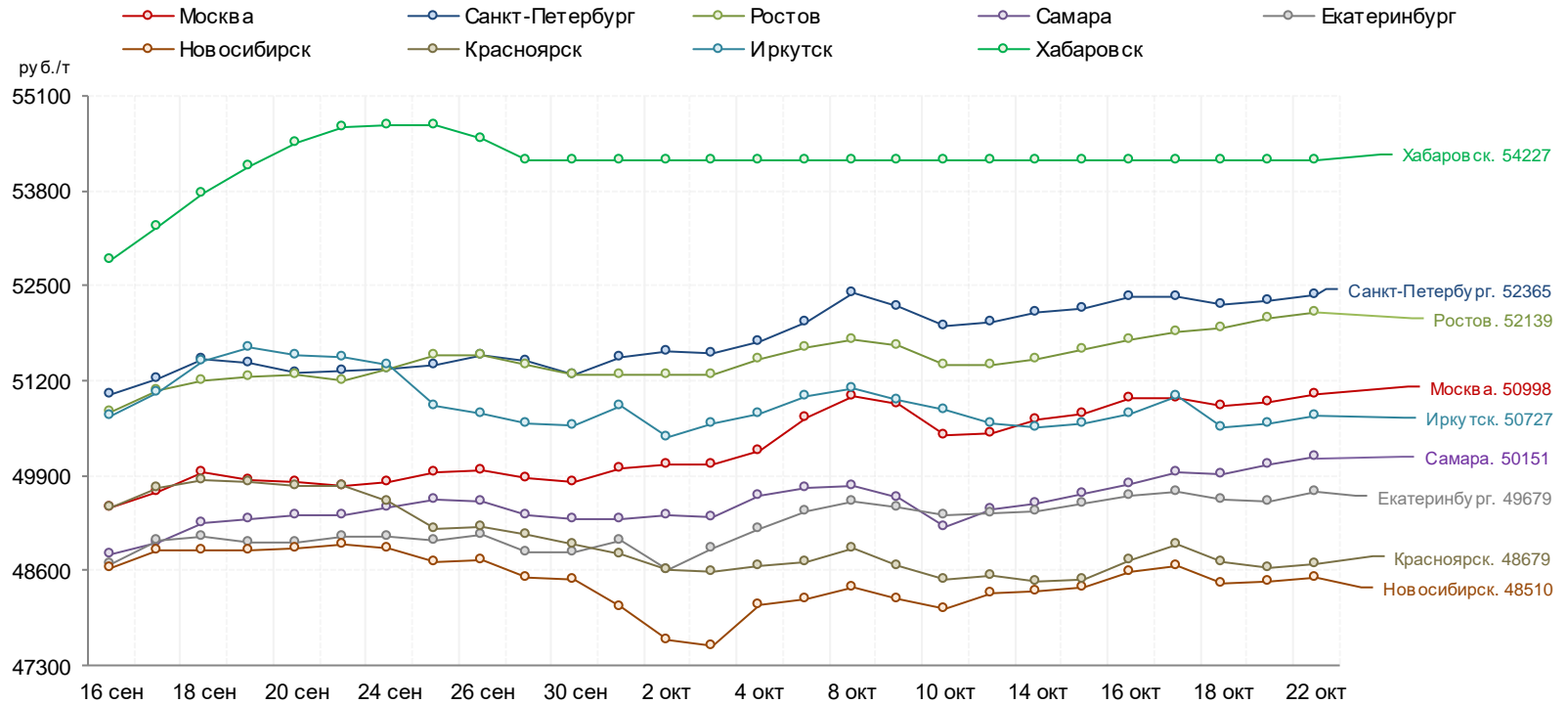
# Автомобильный бензин Регуляр-92

## Региональные биржевые индексы



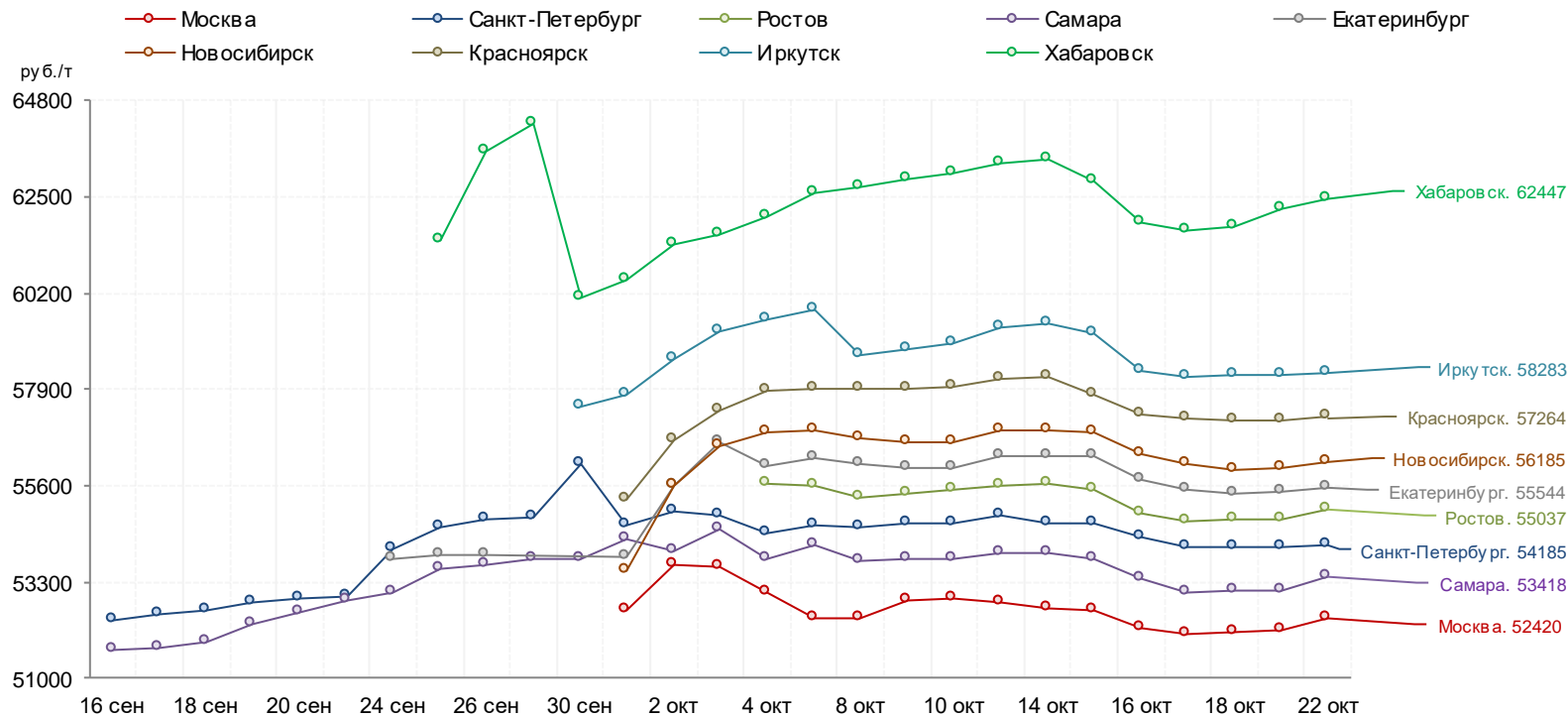
# Автомобильный бензин Премиум-95

## Региональные биржевые индексы



# Дизельное топливо зимнее

## Региональные биржевые индексы



Спасибо за внимание!

**Офис в Москве:**

119021, ул. Тимура Фрунзе, д. 24.

тел.: +7 (495) 380-04-24,

факс: +7 (495) 380-04-23

**Офис в Санкт-Петербурге:**

191119, ул. Марата д. 69-71, лит. А,

помещение 7-Н

тел.: +7 (812) 449-53-83

[www.spimex.com](http://www.spimex.com)



# СПБМТСБ

Санкт-Петербургская Международная  
Товарно-сырьевая Биржа