

Биржевой рынок нефтепродуктов СПБМТСБ

Материалы к заседанию Биржевого
комитета о ситуации на рынках нефти и
нефтепродуктов в Российской Федерации

30 октября 2019 года



СПБМТСБ

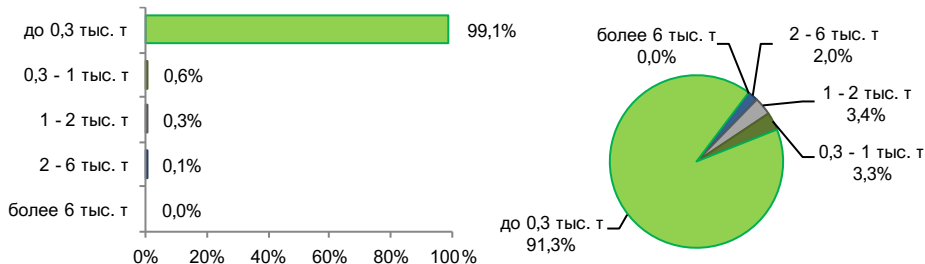
Санкт-Петербургская Международная
Товарно-сырьевая Биржа

Автомобильный бензин

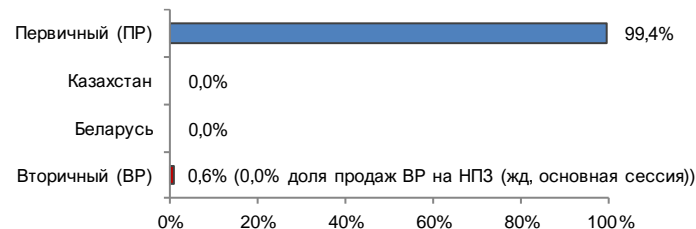


Итоги торгов совокупно		23-29 октября 2019	16-22 октября 2019	Всего с начала месяца	Всего с начала года	+/- к прошлому году	
	Объем торгов, тонн		127 015	-14 165	593 285	6 567 575	-43 545
Количество договоров, ед.		1 392	-159	6 164	65 480	+7 103	+12,2%
Средний объем договора, тонн		91	+0	96	100	-13	-11,4%

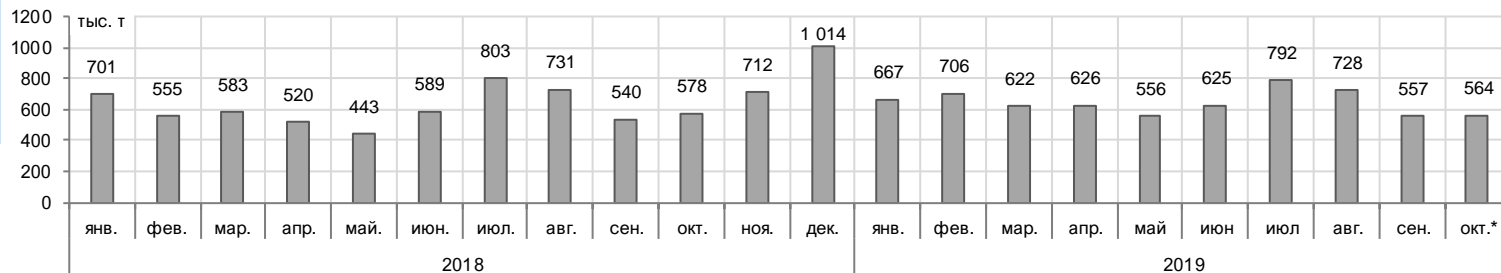
Структура договоров		Кол-во договоров, ед.	Доля, %
	более 6 тыс. т		0
2 - 6 тыс. т		1	0,1%
1 - 2 тыс. т		4	0,3%
0,3 - 1 тыс. т		8	0,6%
до 0,3 тыс. т		1 379	99,1%
Итого		1 392	100,0%



Структура рынка		Объем торгов, тонн	Доля, %
	Вторичный (ВР)		785
Беларусь		0	0,0%
Казахстан		0	0,0%
Первичный (ПР)		126 230	99,4%
Итого		127 015	100,0%



Объем продаж ПР на базисах франко-НПЗ



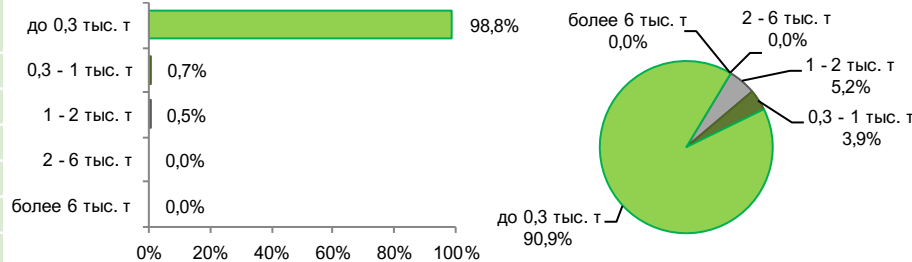
Автомобильный бензин Регуляр-92



Итоги торгов совокупно		23-29 октября 2019	16-22 октября 2019	Всего с начала месяца	Всего с начала года	+/- к прошлому году	
	Объем торгов, тонн		82 005	-17 075	391 725	4 310 260	-86 440
Количество договоров, ед.		869	-178	4 015	42 779	+5 035	+13,3%
Средний объем договора, тонн		94	-0	98	101	-16	-13,5%

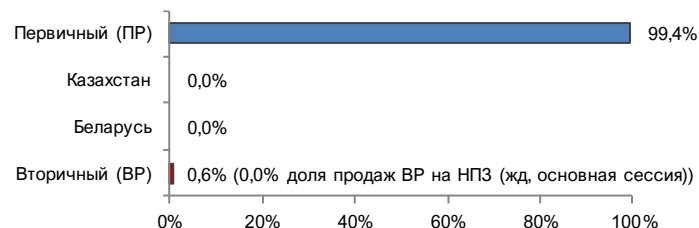
Структура договоров

	Кол-во договоров, ед.	Доля, %
более 6 тыс. т	0	0,0%
2 - 6 тыс. т	0	0,0%
1 - 2 тыс. т	4	0,5%
0,3 - 1 тыс. т	6	0,7%
до 0,3 тыс. т	859	98,8%
Итого	869	100,0%

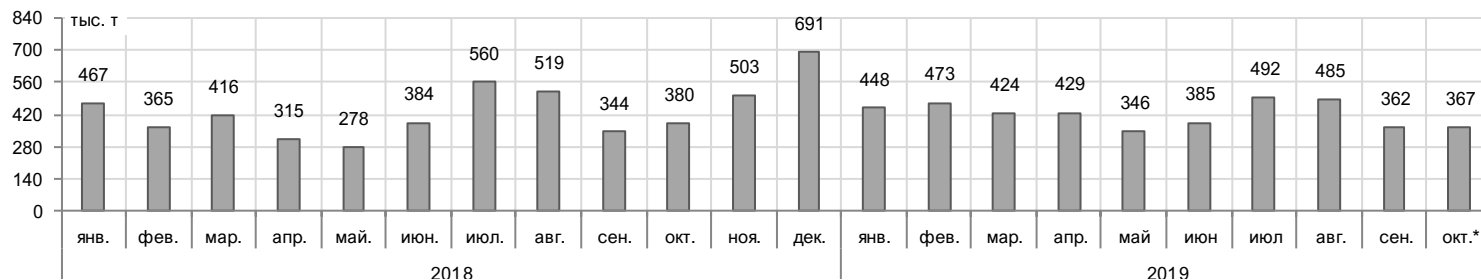


Структура рынка

	Объем торгов, тонн	Доля, %
Вторичный (ВР)	495	0,6%
Беларусь		0,0%
Казахстан		0,0%
Первичный (ПР)	81 510	99,4%
Итого	82 005	100,0%



Объем продаж ПР на базисах франко-НПЗ

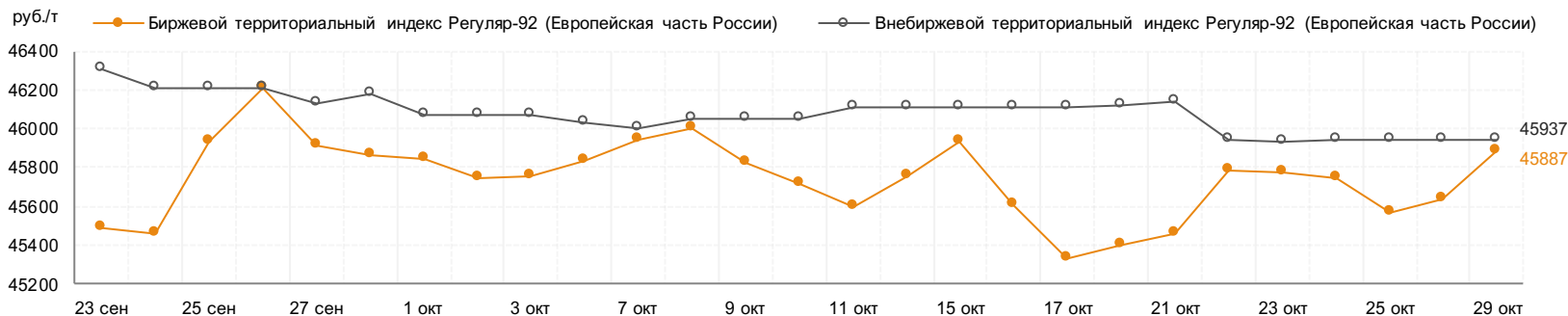


Автомобильный бензин Регуляр-92

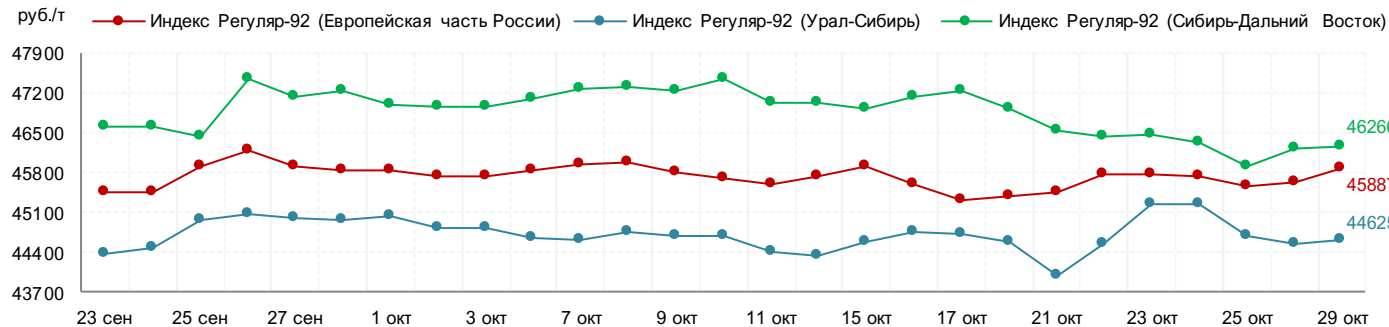


Индекс

	29 октября 2019	+/- к 22 октября 2019	с начала месяца	с начала года	среднее за октябрь* 2019	+/- к среднему за октябрь* 2018
Биржевой территориальный индекс Регуляр-92 (Европейская часть России)	45887	+103	+42	+5611	45720	-4482



Территориальные биржевые индексы



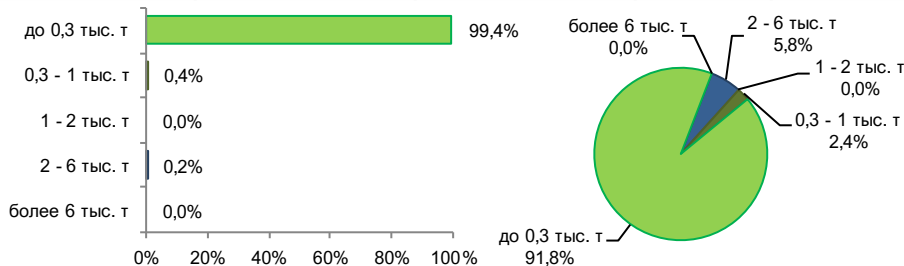
Среднее значение 23 - 29 октября	
Сибирь-Дальний Восток	46247
Европейская часть России	45720
Урал-Сибирь	44869

Автомобильный бензин Премиум-95

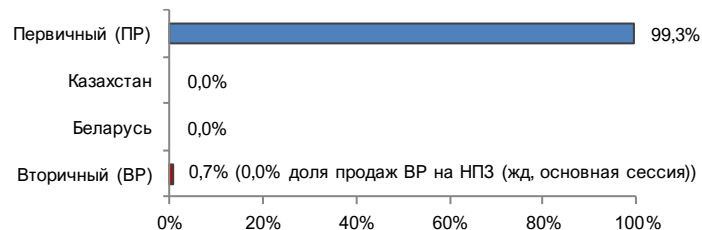


Итоги торгов совокупно		23-29 октября 2019	16-22 октября 2019	Всего с начала месяца	Всего с начала года	+/- к прошлому году	
	Объем торгов, тонн	43 190	+3 140	195 645	2 183 670	+37 380	+1,7%
	Количество договоров, ед.	498	+22	2 061	21 723	+2 160	+11,0%
	Средний объем договора, тонн	87	+3	95	101	-9	-8,4%

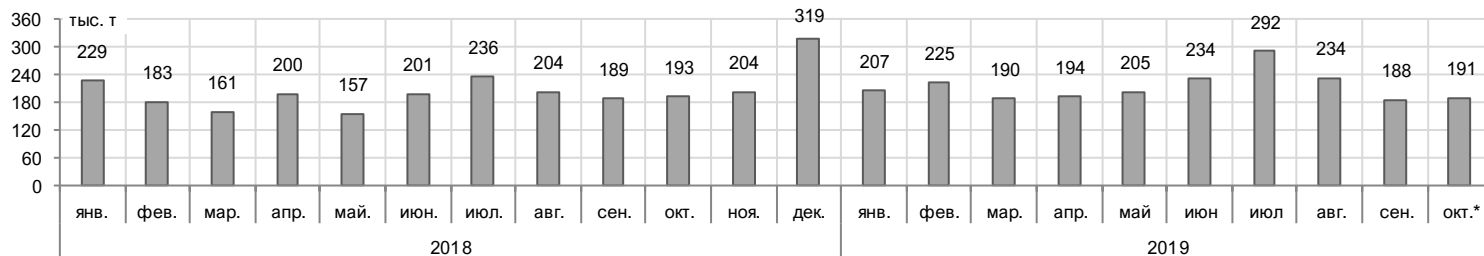
Структура договоров	Кол-во договоров, ед.	Доля, %
более 6 тыс. т	0	0,0%
2 - 6 тыс. т	1	0,2%
1 - 2 тыс. т	0	0,0%
0,3 - 1 тыс. т	2	0,4%
до 0,3 тыс. т	495	99,4%
Итого	498	100,0%



Структура рынка	Объем торгов, тонн	Доля, %
Вторичный (ВР)	290	0,7%
Беларусь		0,0%
Казахстан		0,0%
Первичный (ПР)	42 900	99,3%
Итого	43 190	100,0%



Объем продаж ПР на базисах франко-НПЗ

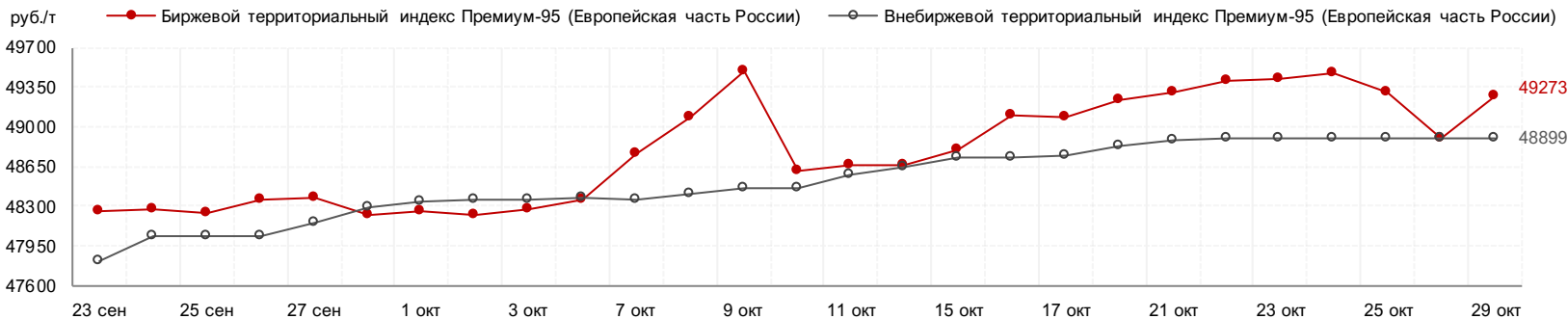


Автомобильный бензин Премиум-95

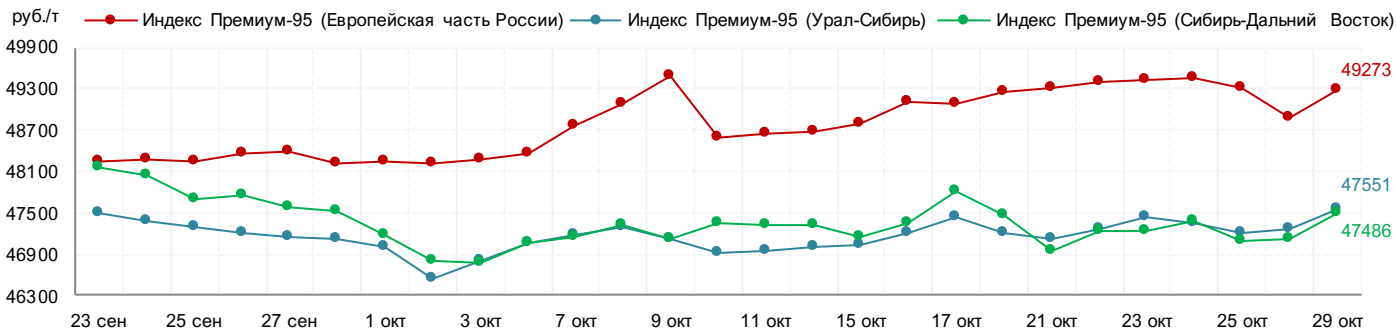


Индекс

	29 октября 2019	+/- к 22 октября 2019	с начала месяца	с начала года	среднее за октябрь* 2019	+/- к среднему за октябрь* 2018
Биржевой территориальный индекс Премиум-95 (Европейская часть России)	49273	-129	+1018	+8316	48935	-6211



Территориальные биржевые индексы

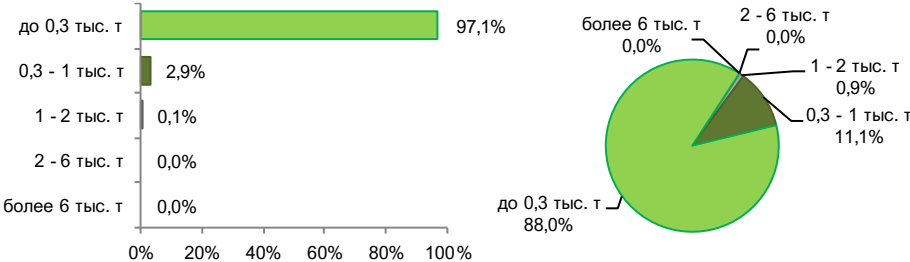


Среднее значение
23 - 29 октября

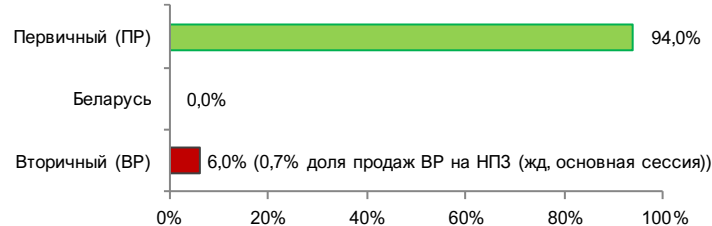
Европейская часть России	49271
Урал-Сибирь	47358
Сибирь-Дальний Восток	47260

Итоги торгов совокупно		23-29 октября 2019	16-22 октября 2019	Всего с начала месяца	Всего с начала года	+/- к прошлому году	
	Объем торгов, тонн		158 850	+2 545	687 421	6 256 491	+824 911
Количество договоров, ед.		1 462	+10	6 472	51 309	+11 191	+27,9%
Средний объем договора, тонн		109	+1	106	122	-13	-9,9%

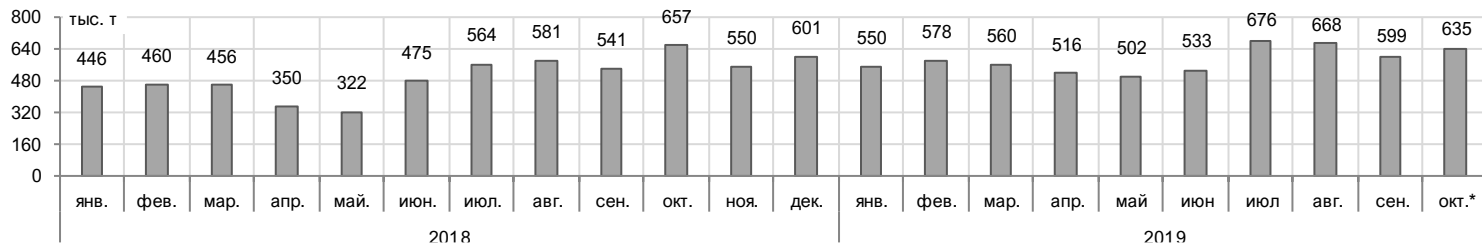
Структура договоров		Кол-во договоров, ед.	Доля, %
	более 6 тыс. т		0
2 - 6 тыс. т		0	0,0%
1 - 2 тыс. т		1	0,1%
0,3 - 1 тыс. т		42	2,9%
до 0,3 тыс. т		1 419	97,1%
Итого		1 462	100,0%



Структура рынка		Объем торгов, тонн	Доля, %
	Вторичный (ВР)		9 553
Беларусь		0	0,0%
Первичный (ПР)		149 297	94,0%
Итого		158 850	100,0%



Объем продаж ПР на базисах франко-НПЗ

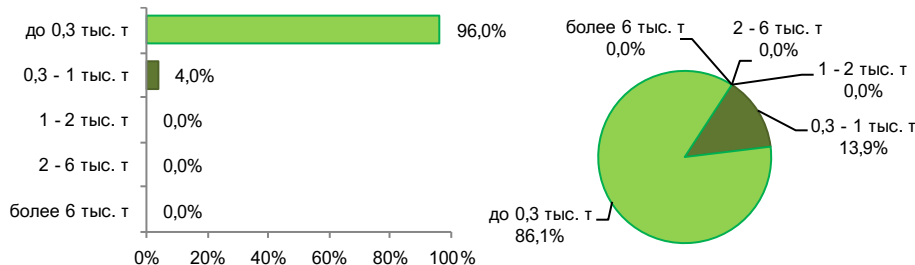


Дизельное топливо летнее

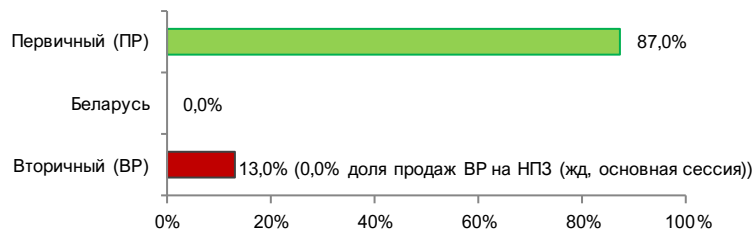


Итоги торгов совокупно		23-29 октября 2019	16-22 октября 2019	Всего с начала месяца	Всего с начала года	+/- к прошлому году	
	Объем торгов, тонн		60 630	+6 780	288 146	3 921 786	+475 436
Количество договоров, ед.		531	+59	2 621	32 983	+7 676	+30,3%
Средний объем договора, тонн		114	+0	110	119	-17	-12,7%

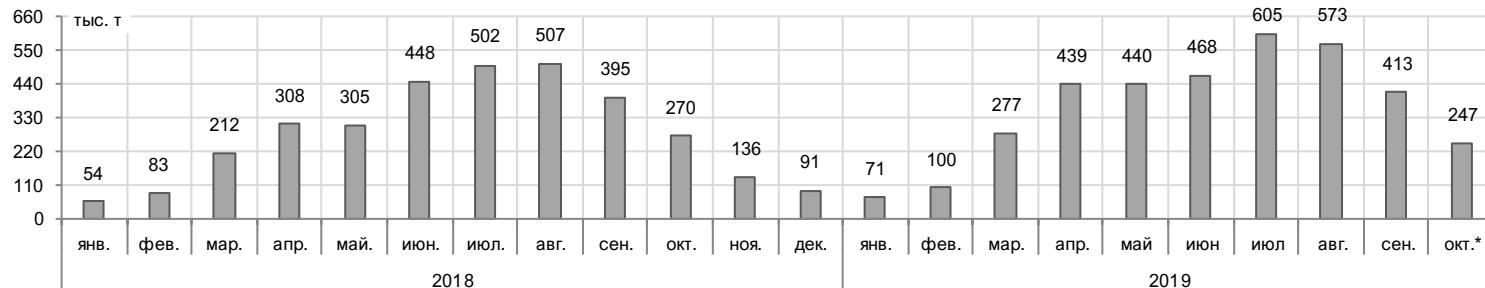
Структура договоров		Кол-во договоров, ед.	Доля, %
	более 6 тыс. т		0
2 - 6 тыс. т		0	0,0%
1 - 2 тыс. т		0	0,0%
0,3 - 1 тыс. т		21	4,0%
до 0,3 тыс. т		510	96,0%
Итого		531	100,0%



Структура рынка		Объем торгов, тонн	Доля, %
	Вторичный (ВР)		7 883
Беларусь			0,0%
Первичный (ПР)		52 747	87,0%
Итого		60 630	100,0%

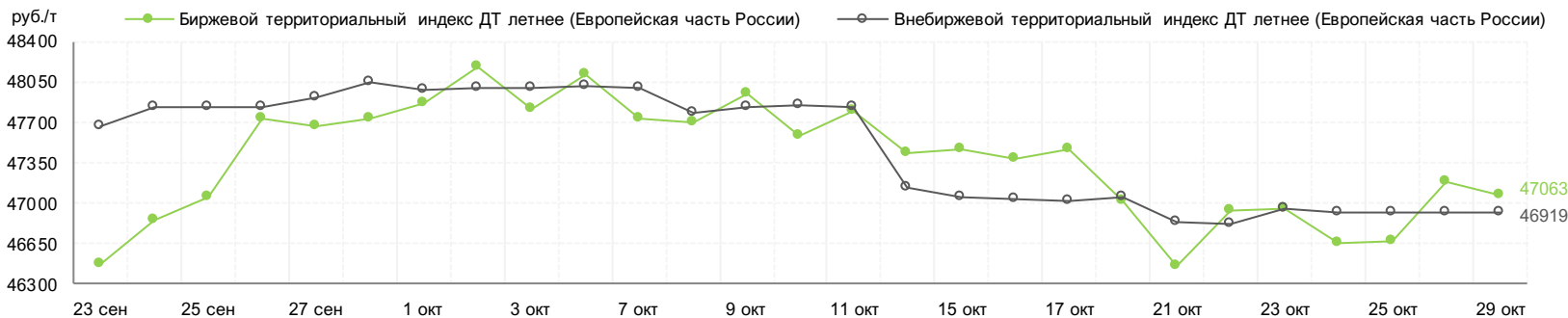


Объем продаж ПР на базисах франко-НПЗ

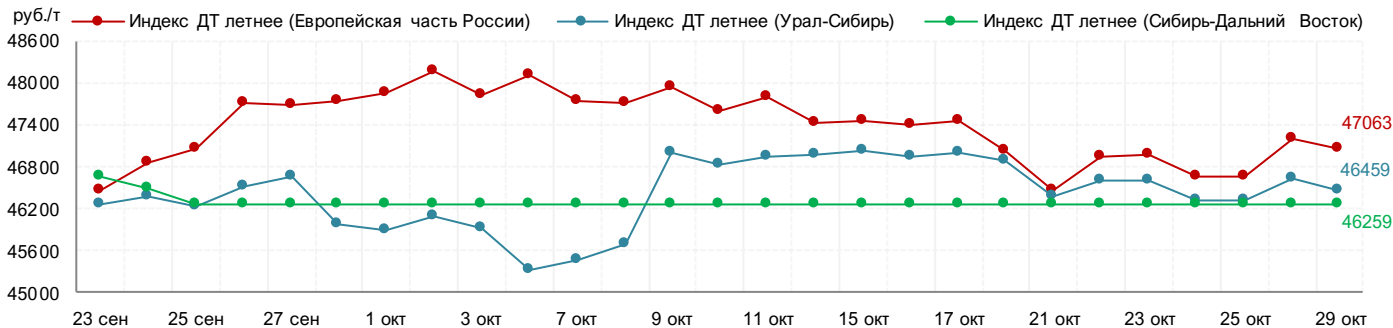


Индекс

	29 октября 2019	+/- к 22 октября 2019	с начала месяца	с начала года	среднее за октябрь* 2019	+/- к среднему за октябрь* 2018
Биржевой территориальный индекс ДТ летнее (Европейская часть России)	47063	+127	-799	+1663	47403	-2509



Территориальные биржевые индексы



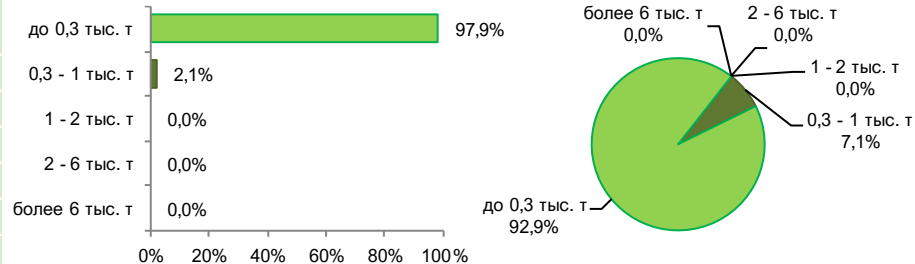
Среднее значение 23 - 29 октября	
Европейская часть России	46909
Урал-Сибирь	46468
Сибирь-Дальний Восток	46259

Дизельное топливо межсезонное

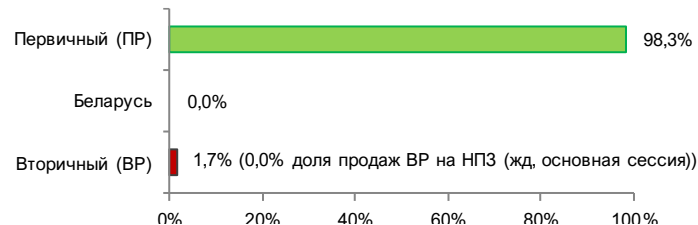


Итоги торгов совокупно		23-29 октября 2019	16-22 октября 2019	Всего с начала месяца	Всего с начала года	+/- к прошлому году	
	Объем торгов, тонн		43 680	+1 595	182 300	788 550	+164 080
Количество договоров, ед.		423	-33	1 894	7 954	+1 929	+32,0%
Средний объем договора, тонн		103	+11	96	99	-5	-4,3%

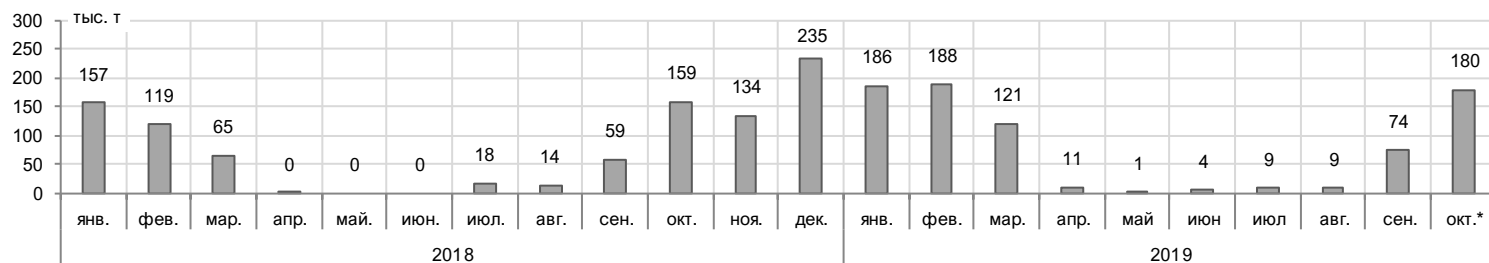
Структура договоров		Кол-во договоров, ед.	Доля, %
	более 6 тыс. т		0
2 - 6 тыс. т		0	0,0%
1 - 2 тыс. т		0	0,0%
0,3 - 1 тыс. т		9	2,1%
до 0,3 тыс. т		414	97,9%
Итого		423	100,0%



Структура рынка		Объем торгов, тонн	Доля, %
	Вторичный (ВР)		725
Беларусь			0,0%
Первичный (ПР)		42 955	98,3%
Итого		43 680	100,0%



Объем продаж ПР на базисах франко-НПЗ

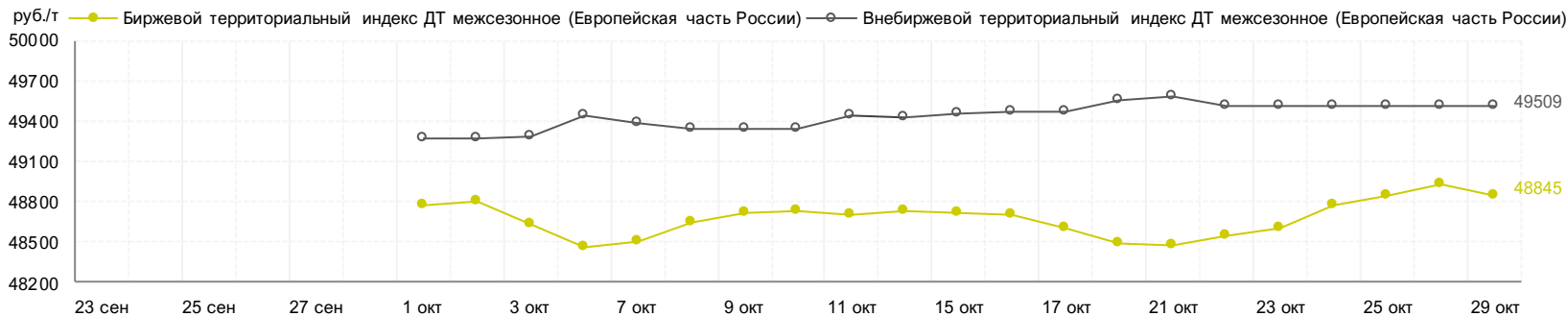


Дизельное топливо межсезонное

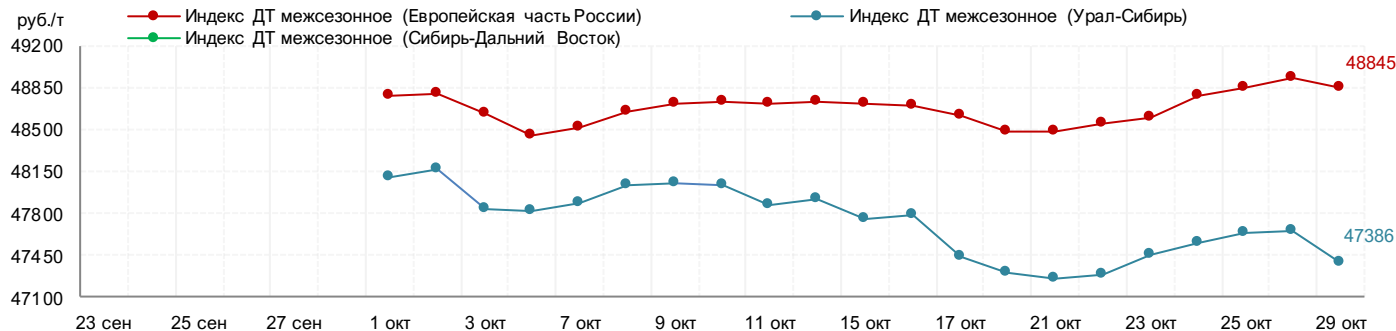


Индекс

	29 октября 2019	+/- к 22 октября 2019	с начала месяца	с начала года	среднее за октябрь* 2019	+/- к среднему за октябрь* 2018
Биржевой территориальный индекс ДТ межсезонное (Европейская часть России)	48845	+292	+69	+4190	48678	-2551



Территориальные биржевые индексы



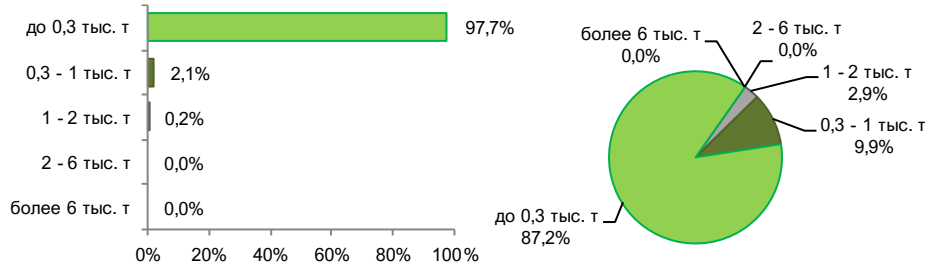
Среднее значение 23 - 29 октября	
Европейская часть России	48799
Урал-Сибирь	47539
Сибирь-Дальний Восток	-

Дизельное топливо зимнее

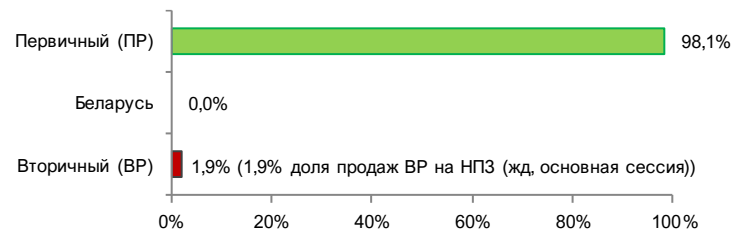


Итоги торгов совокупно		23-29 октября 2019	16-22 октября 2019	Всего с начала месяца	Всего с начала года	+/- к прошлому году	
	Объем торгов, тонн		49 200	-7 850	185 390	1 068 755	+149 835
Количество договоров, ед.		478	-15	1 818	8 491	+1 716	+25,3%
Средний объем договора, тонн		103	-13	102	126	-10	-7,2%

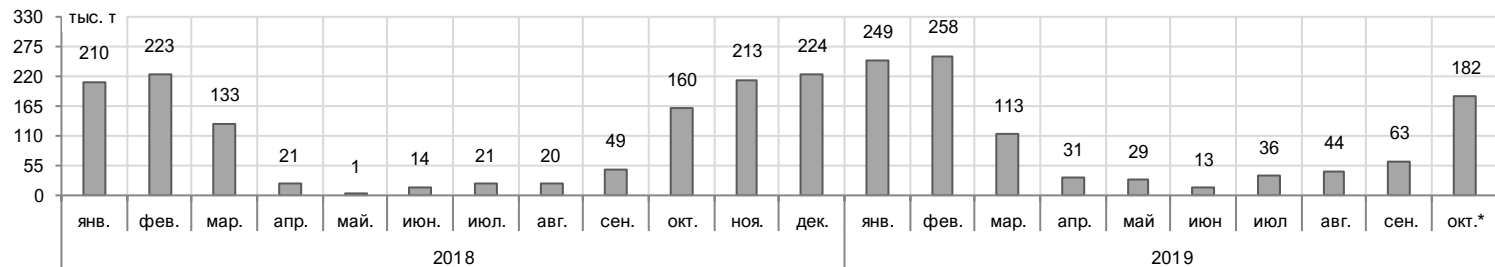
Структура договоров		Кол-во договоров, ед.	Доля, %
	более 6 тыс. т		0
2 - 6 тыс. т		0	0,0%
1 - 2 тыс. т		1	0,2%
0,3 - 1 тыс. т		10	2,1%
до 0,3 тыс. т		467	97,7%
Итого		478	100,0%



Структура рынка		Объем торгов, тонн	Доля, %
	Вторичный (ВР)		945
Беларусь			0,0%
Первичный (ПР)		48 255	98,1%
Итого		49 200	100,0%



Объем продаж ПР на базисах франко-НПЗ

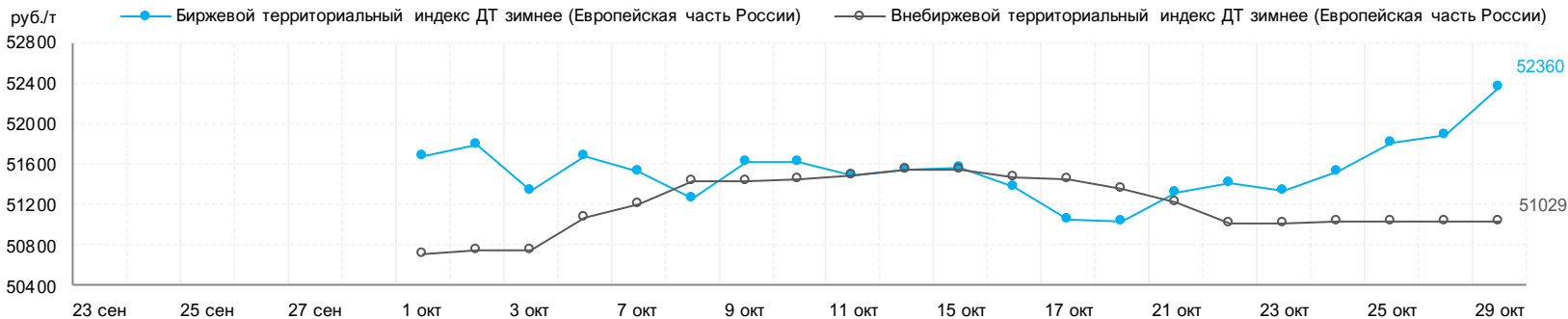


Дизельное топливо зимнее

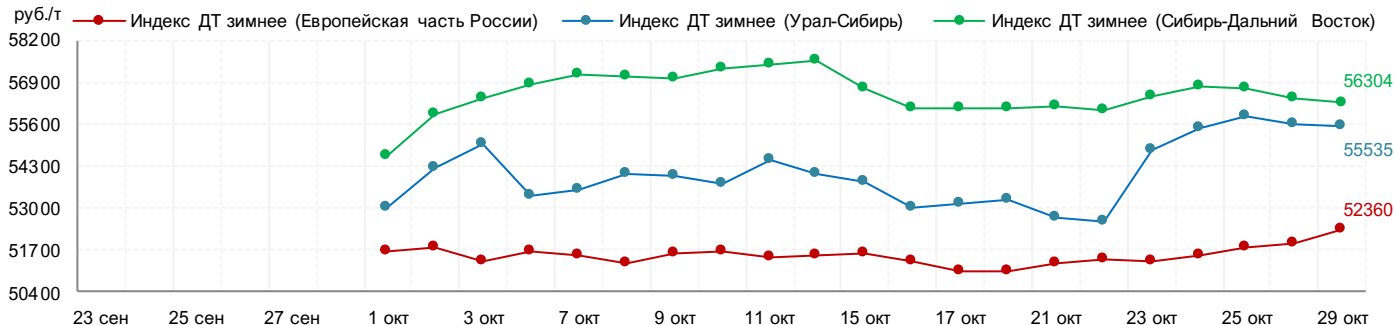


Индекс

	29 октября 2019	+/- к 22 октября 2019	с начала месяца	с начала года	среднее за октябрь* 2019	+/- к среднему за октябрь* 2018
Биржевой территориальный индекс ДТ зимнее (Европейская часть России)	52360	+955	+673	-2124	51533	-4092



Территориальные биржевые индексы

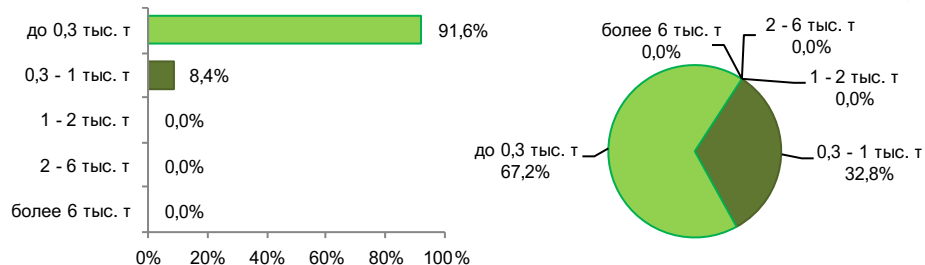


Среднее значение
23 - 29 октября

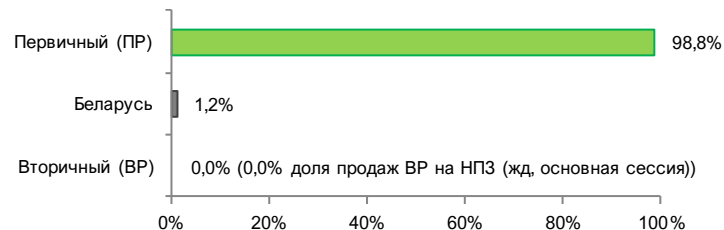
Сибирь-Дальний Восток	56523
Урал-Сибирь	55466
Европейская часть России	51782

Итоги торгов совокупно		23-29 октября 2019	16-22 октября 2019	Всего с начала месяца	Всего с начала года	+/- к прошлому году	
Объем торгов, тонн		35 536	+1 707	150 564	1 580 296	+68 204	+4,5%
Количество договоров, ед.		263	+17	1 054	11 072	-318	-2,8%
Средний объем договора, тонн		135	-2	143	143	+10	+7,5%

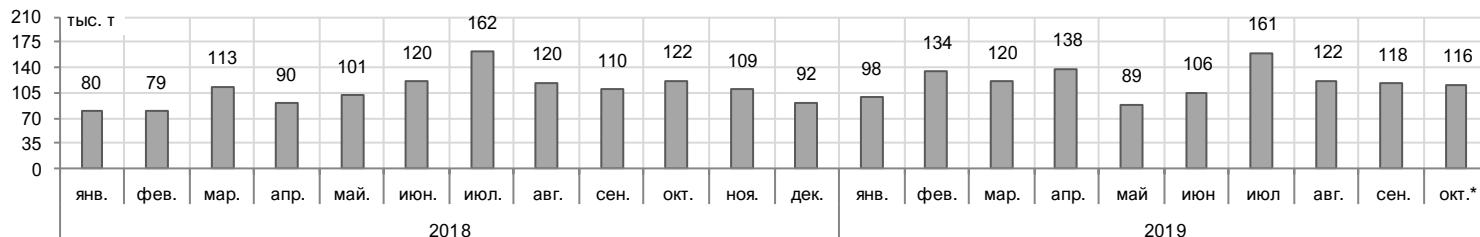
Структура договоров		Кол-во договоров, ед.	Доля, %
более 6 тыс. т		0	0,0%
2 - 6 тыс. т		0	0,0%
1 - 2 тыс. т		0	0,0%
0,3 - 1 тыс. т		22	8,4%
до 0,3 тыс. т		241	91,6%
Итого		263	100,0%



Структура рынка		Объем торгов, тонн	Доля, %
Вторичный (ВР)			0,0%
Беларусь		420	1,2%
Первичный (ПР)		35 116	98,8%
Итого		35 536	100,0%

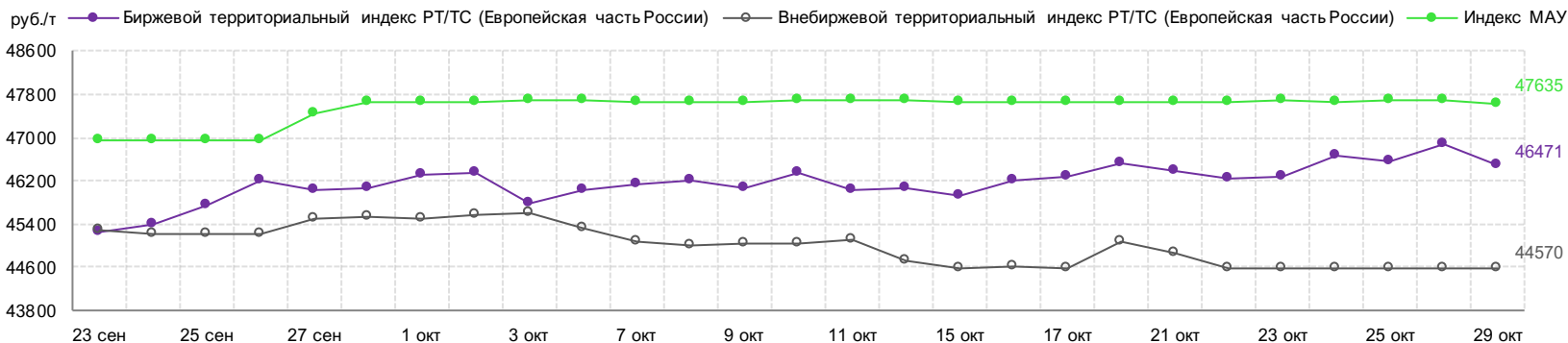


Объем продаж ПР на базисах франко-НПЗ

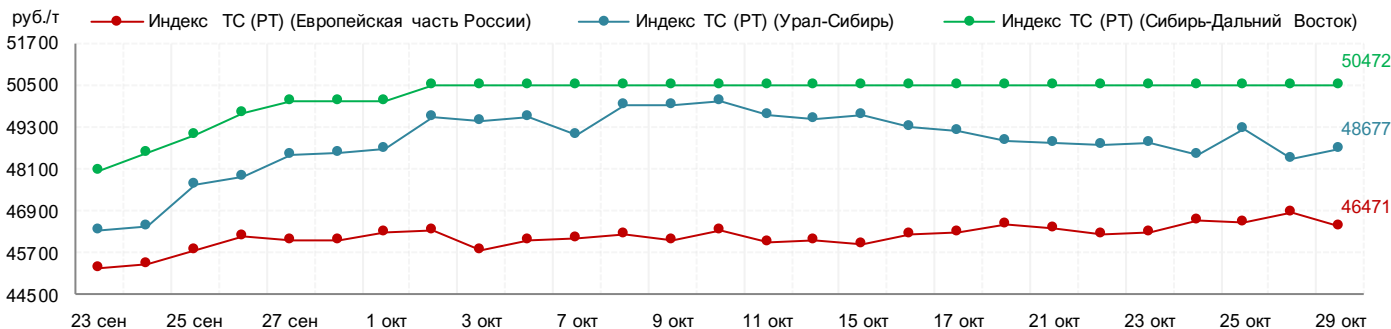


Индекс

	29 октября 2019	+/- к 22 октября 2019	с начала месяца	с начала года	среднее за октябрь* 2019	+/- к среднему за октябрь* 2018
Биржевой территориальный индекс РТ/ТС (Европейская часть России)	46471	+221	+177	+1323	46269	-4497



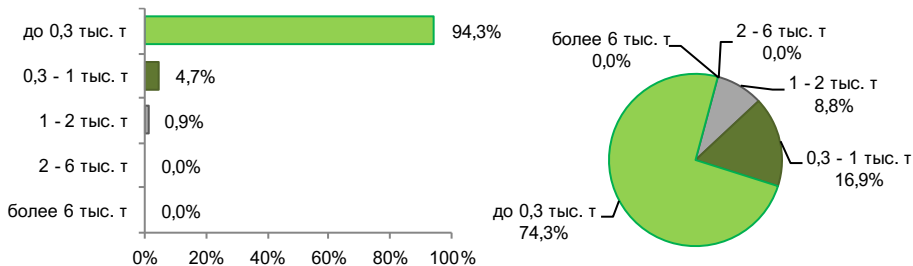
Территориальные биржевые индексы



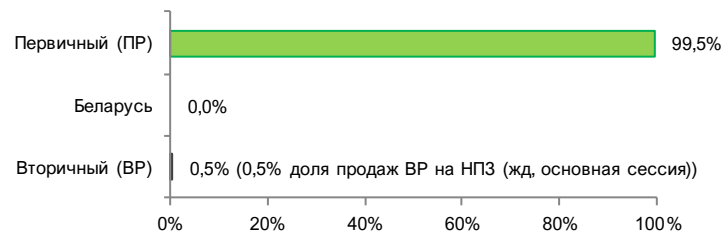
Среднее значение 23 - 29 октября	
Сибирь-Дальний Восток	50472
Урал-Сибирь	48729
Европейская часть России	46565

Итоги торгов совокупно		23-29 октября 2019	16-22 октября 2019	Всего с начала месяца	Всего с начала года	+/- к прошлому году	
	Объем торгов, тонн		24 245	-4 925	142 250	1 311 785	-135 525
Количество договоров, ед.		211	-41	1 296	11 280	-1 099	-8,9%
Средний объем договора, тонн		115	-1	110	116	-1	-0,5%

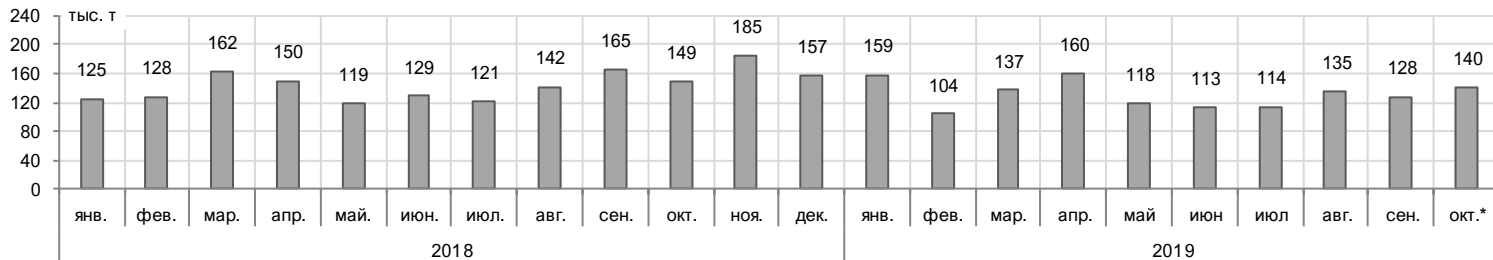
Структура договоров		Кол-во договоров, ед.	Доля, %
	более 6 тыс. т		0
2 - 6 тыс. т		0	0,0%
1 - 2 тыс. т		2	0,9%
0,3 - 1 тыс. т		10	4,7%
до 0,3 тыс. т		199	94,3%
Итого		211	100,0%



Структура рынка		Объем торгов, тонн	Доля, %
	Вторичный (ВР)		130
Беларусь			0,0%
Первичный (ПР)		24 115	99,5%
Итого		24 245	100,0%

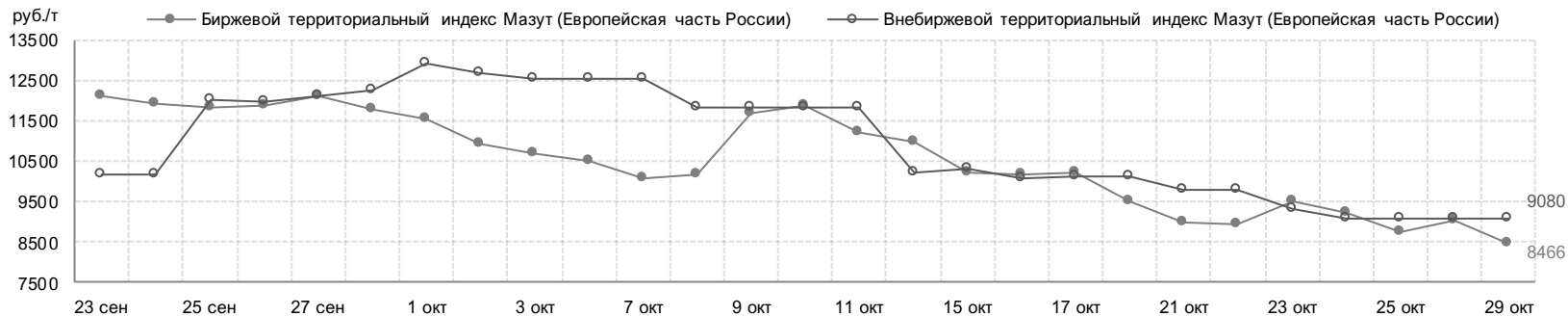


Объем продаж ПР на базисах франко-НПЗ

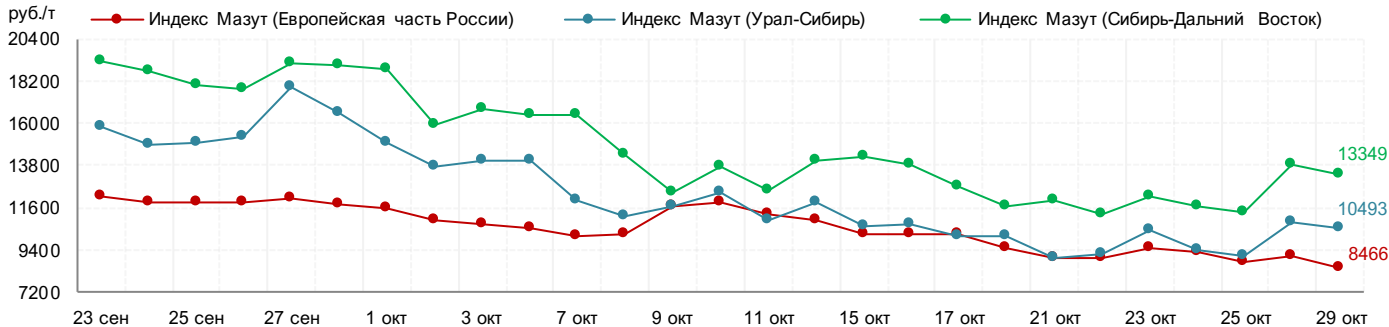


Индекс

	29 октября 2019	+/- к 22 октября 2019	с начала месяца	с начала года	среднее за октябрь* 2019	+/- к среднему за октябрь* 2018
Биржевой территориальный индекс Мазут (Европейская часть России)	8466	-490	-3089	-3822	10134	-10081



Территориальные биржевые индексы



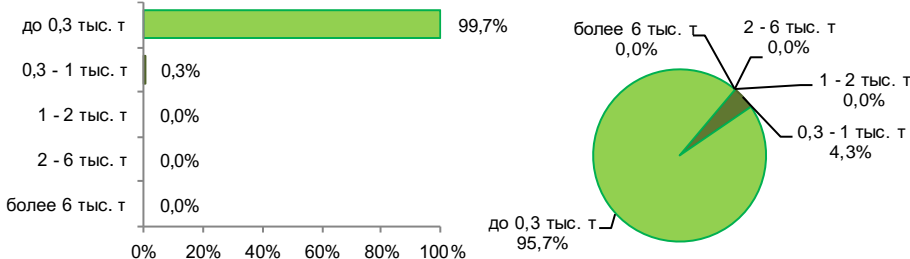
Среднее значение 23 - 29 октября	
Сибирь-Дальний Восток	12468
Урал-Сибирь	10038
Европейская часть России	9009

Сжиженный углеводородный газ для бытовых нужд и автомобильного транспорта

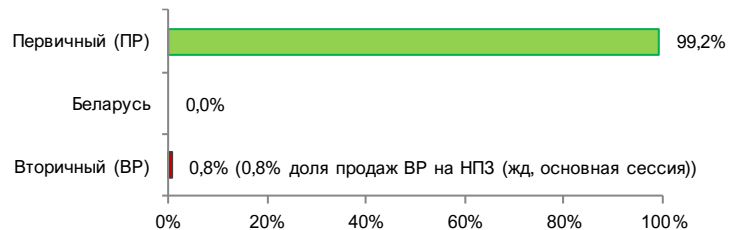


Итоги торгов совокупно		23-29 октября 2019	16-22 октября 2019	Всего с начала месяца	Всего с начала года	+/- к прошлому году	
	Объем торгов, тонн		18 320	-1 221	77 096	727 039	+271 766
Количество договоров, ед.		294	-23	1 174	10 806	+2 994	+38,3%
Средний объем договора, тонн		62	+1	66	67	+9	+15,4%

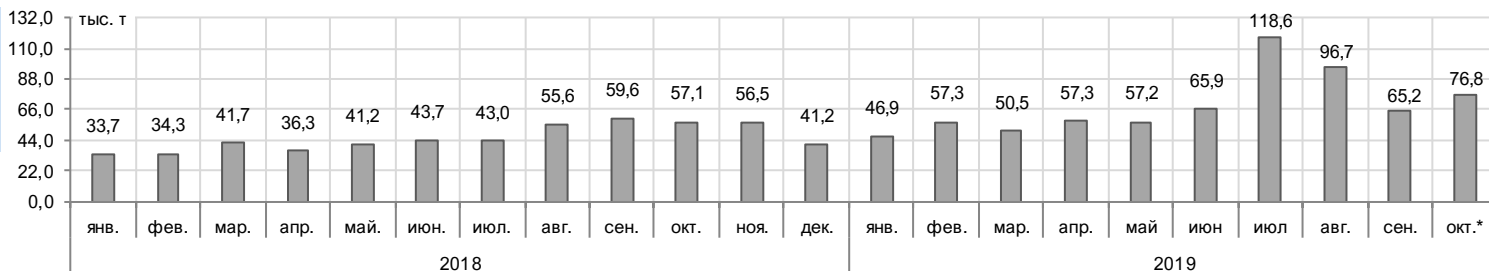
Структура договоров		Кол-во договоров, ед.	Доля, %
	более 6 тыс. т		0
2 - 6 тыс. т		0	0,0%
1 - 2 тыс. т		0	0,0%
0,3 - 1 тыс. т		1	0,3%
до 0,3 тыс. т		293	99,7%
Итого		294	100,0%



Структура рынка		Объем торгов, тонн	Доля, %
	Вторичный (ВР)		144
Беларусь			0,0%
Первичный (ПР)		18 176	99,2%
Итого		18 320	100,0%



Объем продаж ПР на базисах франко-НПЗ

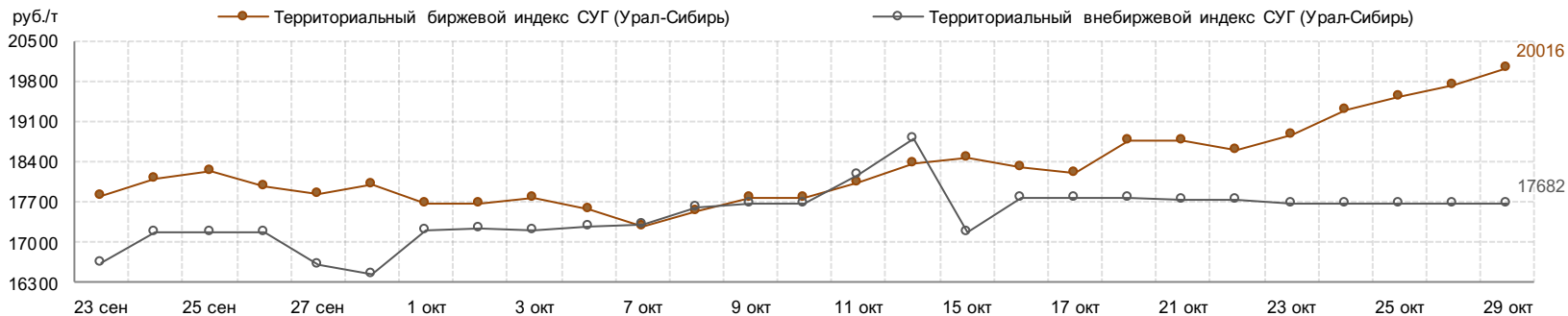


Сжиженный углеводородный газ для бытовых нужд и автомобильного транспорта

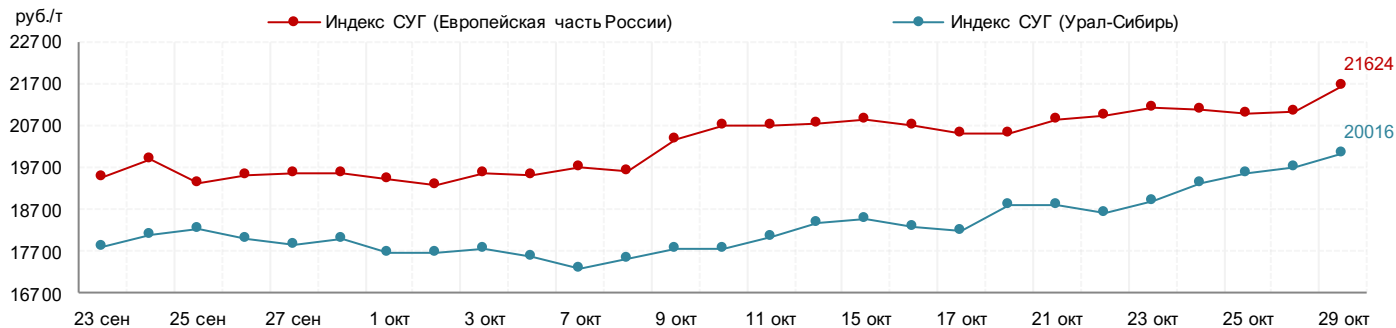


Индекс

	29 октября 2019	+/- к 22 октября 2019	с начала месяца	с начала года	среднее за октябрь* 2019	+/- к среднему за октябрь* 2018
Территориальный биржевой индекс СУГ (Урал-Сибирь)	20016	+1424	+2329	+6019	18383	-10694



Территориальные биржевые индексы



Среднее значение 23 - 29 октября	
Европейская часть России	21164
Урал-Сибирь	19493

Территориальный биржевой индекс СУГ (Урал и Сибирь)



29.10.2019
20 016

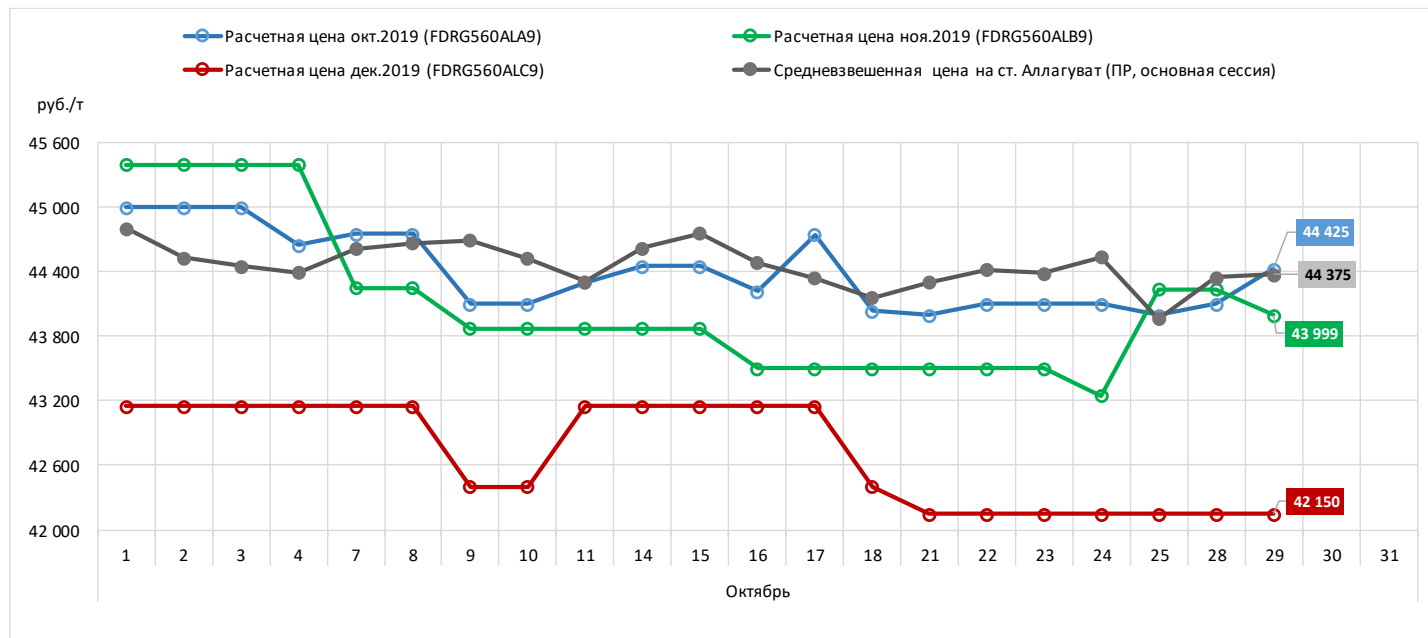
Объемы реализации на биржевых торгах АО "СПбМТСБ" за период 1 - 29 октября 2019 года				
			Планируемые	Фактические
Автомобильный бензин	Доминирующие компании	Газпром нефть	55,440	
		ЛУКОЙЛ-РНП-Трейдиг	60,758	
		Роснефть	103,758	
		Газпром, ГЭС СПб, Газпром активы СПГ	21,420	
	Прочие компании	Газпром нефтехим Салават	13,860	
		Сургутнефтегаз	7,560	
		ТАИФ-НК	3,992	
		ФортейИнвест	2,739	
		Нефтегазхолдинг (ННК-Актив)		
		Татнефть	3,129	
СОКАР ЭНЕРГОРЕСУРС	6,300			
		278,956		
Дизельное топливо	Доминирующие компании	Газпром нефть	40,950	
		ЛУКОЙЛ-РНП-Трейдиг	58,503	
		Роснефть	85,402	
		Газпром, ГЭС СПб, Газпром активы СПГ	7,560	
	Прочие компании	Газпром нефтехим Салават	9,765	
		Сургутнефтегаз	31,395	
		ТАИФ-НК	8,871	
		ФортейИнвест	0,913	
		Нефтегазхолдинг (ННК-Актив)		
		Татнефть	6,825	
СОКАР ЭНЕРГОРЕСУРС	10,920			
		261,104		
Авиационный керосин	Доминирующие компании	Газпром нефть	25,935	
		ЛУКОЙЛ-Аэро	21,420	
		РН-Аэро	23,205	
		Газпром, ГЭС СПб, Газпром активы СПГ	2,520	
	Прочие компании	Газпром нефтехим Салават		
		Сургутнефтегаз	5,292	
		ТАИФ-НК	1,370	
		ФортейИнвест		
Нефтегазхолдинг (ННК-Актив)				
Татнефть	0,462			
СОКАР ЭНЕРГОРЕСУРС				
		80,204		
Топочный мазут	Доминирующие компании	Газпром нефть	10,920	
		ЛУКОЙЛ-РНП-Трейдиг	7,516	
		Роснефть	31,158	
		Газпром, ГЭС СПб, Газпром активы СПГ		
	Прочие компании	Газпром нефтехим Салават	1,365	
		Нефтегазхолдинг (ННК-Актив)	2,520	
		Сургутнефтегаз		
		ТАИФ-НК		
ФортейИнвест				
Татнефть				
СОКАР ЭНЕРГОРЕСУРС				
		53,479		
СУГ для бытовых нужд и автомобильного транспорта	Доминирующие компании	Газпром нефть	1,106	
		Роснефть	2,906	
		Газпром, ГЭС СПб, Газпром активы СПГ	16,212	
		Газпром нефтехим Салават		
	Прочие компании	СУБХР-Холдинг	17,346	
		ЛУКОЙЛ-РНП-Трейдиг	1,370	
		Сургутнефтегаз		
		ТАИФ-НК		
ФортейИнвест				
Нефтегазхолдинг (ННК-Актив)				
Татнефть				
СОКАР ЭНЕРГОРЕСУРС				
		38,940		
* с условиями применения требований совместного приказа ФАС России и Минэнерго России №3/15/3 от 12 января 2015 года (ред. от 16.01.2018) и дополнительных разъясняющих документов				
			Реализация заявленного плана	
			Реализация менее заявленного плана для прочих компаний	
			Реализация менее заявленного плана для доминирующих компаний	

Автомобильный бензин Регуляр-92



Серии фьючерсов		янв.19	фев.19	мар.19	апр.19	май.19	июн.19	июл.19	авг.19	сен.19	окт.19 (по 29.10.2019)
янв.19 (FDRG560AL19)	Среднее количество открытых позиций, контрактов	40									
	Объем/цена на поставку (тонн, руб./т)	2100 39400									
фев.19 (FDRG560AL29)	Среднее количество открытых позиций, контрактов	127	151								
	Объем/цена на поставку (тонн, руб./т)	- 41900	10320 38611								
мар.19 (FDRG560AL39)	Среднее количество открытых позиций, контрактов	83	145	168							
	Объем/цена на поставку (тонн, руб./т)	- 43750	- 42800	8880 37293							
апр.19 (FDRG560AL49)	Среднее количество открытых позиций, контрактов	0	20	44	62						
	Объем/цена на поставку (тонн, руб./т)	- 44298	- 44000	- 38500	3780 40879						
май.19 (FDRG560AL59)	Среднее количество открытых позиций, контрактов		0	5	24	55					
	Объем/цена на поставку (тонн, руб./т)		- 44530	- 42500	- 42750	3900 46903					
июн.19 (FDRG560AL69)	Среднее количество открытых позиций, контрактов			0	9	49	63				
	Объем/цена на поставку (тонн, руб./т)			- 42766	- 44391	- 47036	4320 46463				
июл.19 (FDRG560AL79)	Среднее количество открытых позиций, контрактов				0	9	12	23			
	Объем/цена на поставку (тонн, руб./т)				- 44210	- 48000	- 46000	1320 44000			
авг.19 (FDRG560AL89)	Среднее количество открытых позиций, контрактов					0	2	23	44		
	Объем/цена на поставку (тонн, руб./т)					- 47429	- 47000	- 43750	1560 45952		
сен.19 (FDRG560AL99)	Среднее количество открытых позиций, контрактов						0	2	18	31	
	Объем/цена на поставку (тонн, руб./т)						- 46288	- 44550	- 46250	480 44485	
окт.19 (FDRG560ALA9)	Среднее количество открытых позиций, контрактов							1	13	17	23
	Объем/цена на поставку (тонн, руб./т)							- 46500	- 46750	- 45250	- 44425
ноя.19 (FDRG560ALB9)	Среднее количество открытых позиций, контрактов							0	0	0	9
	Объем/цена на поставку (тонн, руб./т)							- 45500	- 45400	- 45400	- 43999
дек.19 (FDRG560ALC9)	Среднее количество открытых позиций, контрактов							0	2	6	9
	Объем/цена на поставку (тонн, руб./т)							- 42400	- 43150	- 43150	- 42150
янв.20 (FDRG560AL10)	Среднее количество открытых позиций, контрактов							3	9	13	13
	Объем/цена на поставку (тонн, руб./т)							- 41800	- 42800	- 43300	- 42050
фев.20 (FDRG560AL20)	Среднее количество открытых позиций, контрактов							3	9	13	17
	Объем/цена на поставку (тонн, руб./т)							- 41800	- 42550	- 44300	- 44300
мар.20 (FDRG560AL30)	Среднее количество открытых позиций, контрактов							1	7	9	13
	Объем/цена на поставку (тонн, руб./т)							- 42850	- 43350	- 44350	- 43850
апр.20 (FDRG560AL40)	Среднее количество открытых позиций, контрактов							0	2	4	5
	Объем/цена на поставку (тонн, руб./т)							- 43500	- 45250	- 45500	- 45500
май.20 (FDRG560AL50)	Среднее количество открытых позиций, контрактов							0	2	4	4
	Объем/цена на поставку (тонн, руб./т)							- 48700	- 47950	- 47950	- 47700
июн.20 (FDRG560AL60)	Среднее количество открытых позиций, контрактов							0	0	0	0
	Объем/цена на поставку (тонн, руб./т)							- 48761	- 48761	- 48761	- 48600
июл.20 (FDRG560AL70)	Среднее количество открытых позиций, контрактов							0	0	0	0
	Объем/цена на поставку (тонн, руб./т)							- 49094	- 49094	- 49094	- 48100
авг.20 (FDRG560AL80)	Среднее количество открытых позиций, контрактов								0	0	0
	Объем/цена на поставку (тонн, руб./т)							- 49300	- 49300	- 49300	- 49300
сен.20 (FDRG560AL90)	Среднее количество открытых позиций, контрактов										0
	Объем/цена на поставку (тонн, руб./т)										- 49800

Примечание: 1 контракт = 60 тонн

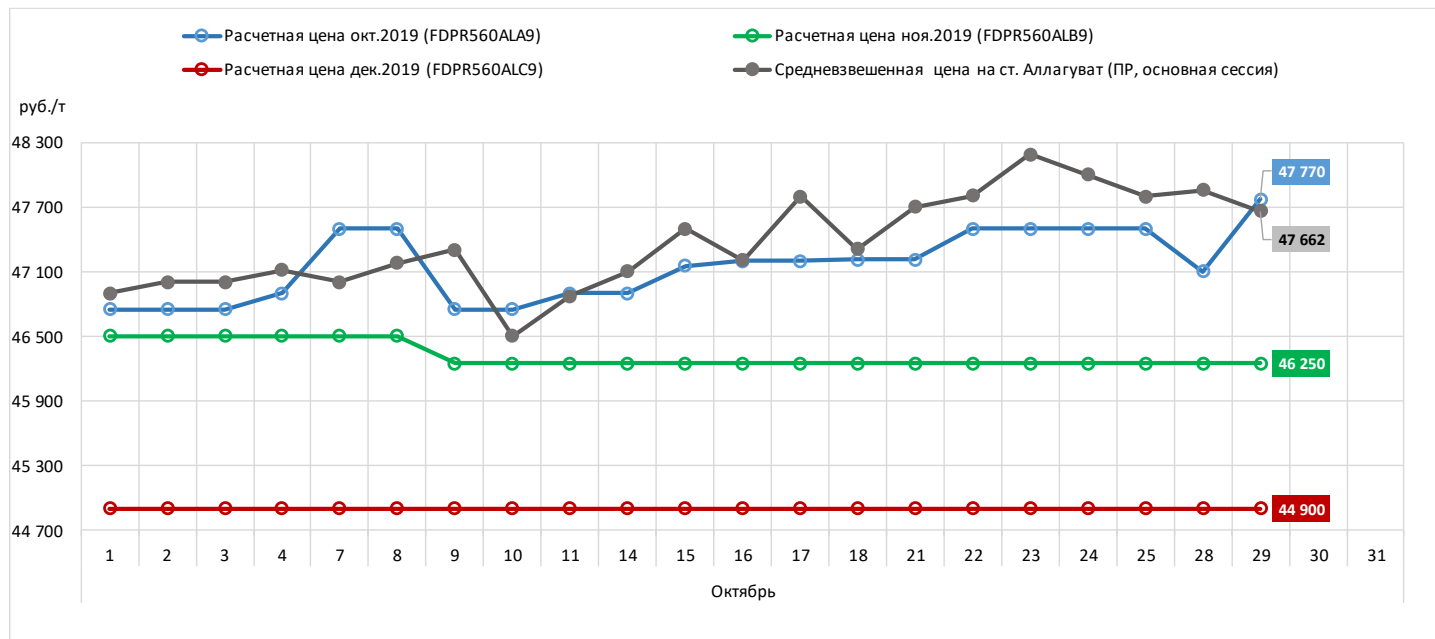


Автомобильный бензин Премиум-95



Серии фьючерсов		янв.19	фев.19	мар.19	апр.19	май.19	июн.19	июл.19	авг.19	сен.19	окт.19 (по 29.10.2019)
	Среднее количество открытых позиций, контрактов										
	Объем/цена на поставку (тонн, руб./т)										
фев.19 (FDPR560AL29)	Среднее количество открытых позиций, контрактов		3								
	Объем/цена на поставку (тонн, руб./т)		300 41000								
мар.19 (FDPR560AL39)	Среднее количество открытых позиций, контрактов		5	17							
	Объем/цена на поставку (тонн, руб./т)		- 43400	960 38964							
апр.19 (FDPR560AL49)	Среднее количество открытых позиций, контрактов		3	6	10						
	Объем/цена на поставку (тонн, руб./т)		- 45000	- 41000	600 42300						
май.19 (FDPR560AL59)	Среднее количество открытых позиций, контрактов		0	2	5	21					
	Объем/цена на поставку (тонн, руб./т)		- 45284	- 43000	- 43200	2160 48688					
июн.19 (FDPR560AL69)	Среднее количество открытых позиций, контрактов			0	3	22	49				
	Объем/цена на поставку (тонн, руб./т)			- 43269	- 44620	- 49480	3720 50250				
июл.19 (FDPR560AL79)	Среднее количество открытых позиций, контрактов				0	4	8	17			
	Объем/цена на поставку (тонн, руб./т)				- 44500	- 49300	- 49070	780 46033			
авг.19 (FDPR560AL89)	Среднее количество открытых позиций, контрактов					0	1	5	10		
	Объем/цена на поставку (тонн, руб./т)					- 50326	- 49125	- 46000	420 46713		
сен.19 (FDPR560AL99)	Среднее количество открытых позиций, контрактов						0	0	10	20	
	Объем/цена на поставку (тонн, руб./т)						- 49432	- 47000	- 47400	360 46656	
окт.19 (FDPR560AL9)	Среднее количество открытых позиций, контрактов							1	4	5	15
	Объем/цена на поставку (тонн, руб./т)							- 49367	- 48250	- 46750	- 47770
ноя.19 (FDPR560AL89)	Среднее количество открытых позиций, контрактов							0	0	3	6
	Объем/цена на поставку (тонн, руб./т)							- 48500	- 48500	- 46500	- 46250
дек.19 (FDPR560ALC9)	Среднее количество открытых позиций, контрактов							0	2	4	4
	Объем/цена на поставку (тонн, руб./т)							- 45400	- 45900	- 44900	- 44900
янв.20 (FDPR560AL10)	Среднее количество открытых позиций, контрактов							0	3	5	6
	Объем/цена на поставку (тонн, руб./т)							- 45300	- 45300	- 45550	- 44800
фев.20 (FDPR560AL20)	Среднее количество открытых позиций, контрактов							0	3	5	7
	Объем/цена на поставку (тонн, руб./т)							- 45300	- 45300	- 46050	- 46050
мар.20 (FDPR560AL30)	Среднее количество открытых позиций, контрактов							1	6	8	10
	Объем/цена на поставку (тонн, руб./т)							- 45850	- 46350	- 46850	- 47100
апр.20 (FDPR560AL40)	Среднее количество открытых позиций, контрактов							0	2	4	5
	Объем/цена на поставку (тонн, руб./т)							- 46500	- 48250	- 48500	- 48500
май.20 (FDPR560AL50)	Среднее количество открытых позиций, контрактов							0	2	4	4
	Объем/цена на поставку (тонн, руб./т)							- 51700	- 50950	- 50950	- 50950
июн.20 (FDPR560AL60)	Среднее количество открытых позиций, контрактов							0	0	0	0
	Объем/цена на поставку (тонн, руб./т)							- 52349	- 52349	- 52349	- 52349
июл.20 (FDPR560AL70)	Среднее количество открытых позиций, контрактов							0	0	0	0
	Объем/цена на поставку (тонн, руб./т)							- 52100	- 52100	- 52100	- 52100
авг.20 (FDPR560AL80)	Среднее количество открытых позиций, контрактов							0	0	0	0
	Объем/цена на поставку (тонн, руб./т)							- 52300	- 52300	- 52300	- 52300
сен.20 (FDPR560AL90)	Среднее количество открытых позиций, контрактов							0	0	0	0
	Объем/цена на поставку (тонн, руб./т)							- 52800	- 52800	- 52800	- 52800

Примечание: 1 контракт = 60 тонн

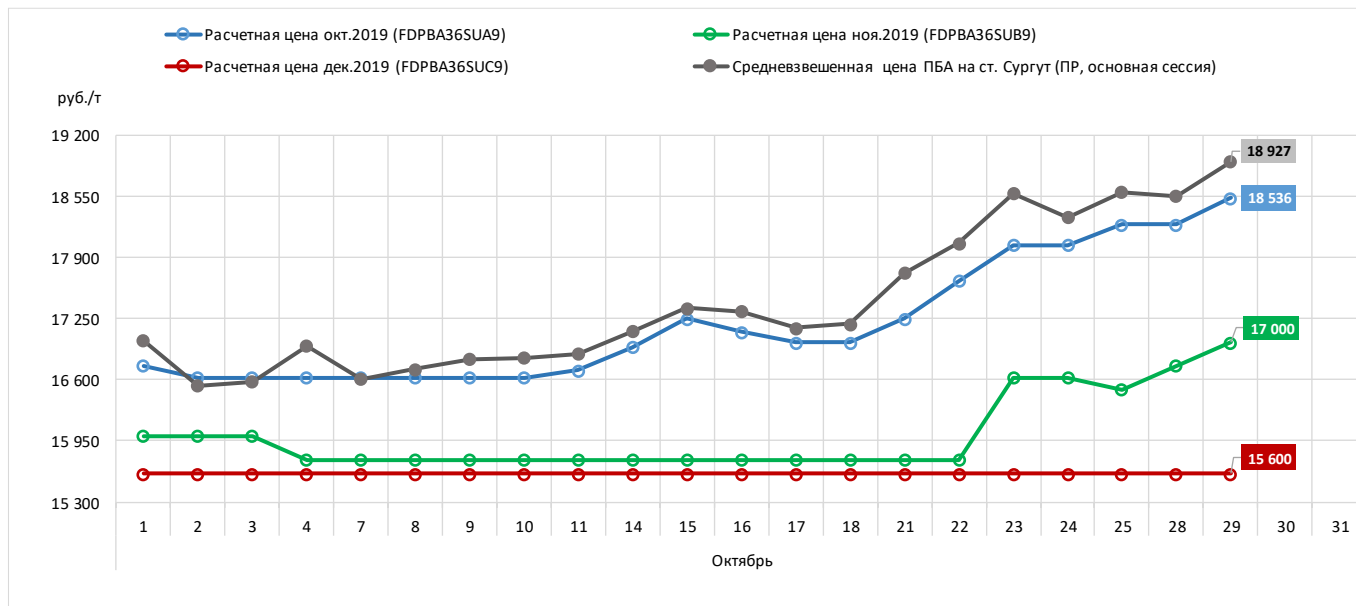


Сжиженный углеводородный газ марки ПБА

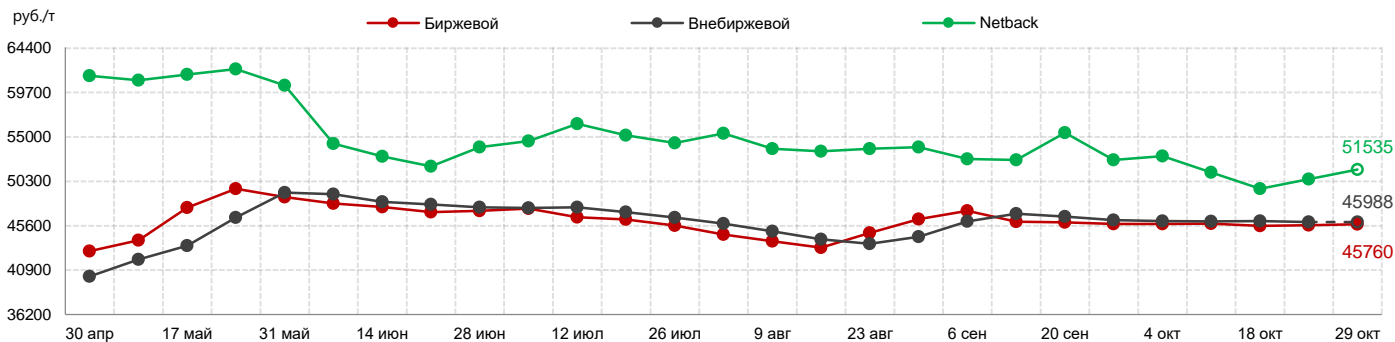


Серия фьючерсов		янв.19	фев.19	мар.19	апр.19	май.19	июн.19	июл.19	авг.19	сен.19	окт.19 (по 29.10.2019)				
	Среднее количество открытых позиций, контрактов														
	Объем/цена на поставку (тонн, руб./т)														
	Среднее количество открытых позиций, контрактов														
	Объем/цена на поставку (тонн, руб./т)														
	Среднее количество открытых позиций, контрактов														
	Объем/цена на поставку (тонн, руб./т)														
	Среднее количество открытых позиций, контрактов														
	Объем/цена на поставку (тонн, руб./т)														
	Среднее количество открытых позиций, контрактов														
	Объем/цена на поставку (тонн, руб./т)														
июл.19 (FDPBA36SU79)	Среднее количество открытых позиций, контрактов							1							
	Объем/цена на поставку (тонн, руб./т)							36	17000						
авг.19 (FDPBA36SU89)	Среднее количество открытых позиций, контрактов							1	13						
	Объем/цена на поставку (тонн, руб./т)							-	17500	432	15849				
сен.19 (FDPBA36SU99)	Среднее количество открытых позиций, контрактов							6	25	19					
	Объем/цена на поставку (тонн, руб./т)							-	18500	-	16501	36	16710		
окт.19 (FDPBA36SUА9)	Среднее количество открытых позиций, контрактов							2	15	20	30				
	Объем/цена на поставку (тонн, руб./т)							-	18250	-	16500	-	16750	-	18536
ноя.19 (FDPBA36SUВ9)	Среднее количество открытых позиций, контрактов							0	3	3	6				
	Объем/цена на поставку (тонн, руб./т)							-	17500	-	16000	-	16000	-	17000
дек.19 (FDPBA36SUC9)	Среднее количество открытых позиций, контрактов							0	0	0	0				
	Объем/цена на поставку (тонн, руб./т)							-	15600	-	15600	-	15600	-	15600
янв.20 (FDPBA36SUD0)	Среднее количество открытых позиций, контрактов							0	0	1	2				
	Объем/цена на поставку (тонн, руб./т)							-	15000	-	15000	-	15000	-	15750
фев.20 (FDPBA36SUE0)	Среднее количество открытых позиций, контрактов							0	0	0	1				
	Объем/цена на поставку (тонн, руб./т)							-	15518	-	15518	-	15518	-	16200
мар.20 (FDPBA36SUF0)	Среднее количество открытых позиций, контрактов							0	0	0	0				
	Объем/цена на поставку (тонн, руб./т)							-	17100	-	17100	-	17100	-	17100
апр.20 (FDPBA36SUG0)	Среднее количество открытых позиций, контрактов							0	0	0	0				
	Объем/цена на поставку (тонн, руб./т)							-	17300	-	17300	-	17300	-	17300
май.20 (FDPBA36SUH0)	Среднее количество открытых позиций, контрактов							0	0	0	0				
	Объем/цена на поставку (тонн, руб./т)							-	18273	-	18273	-	18273	-	18273
июн.20 (FDPBA36SUI0)	Среднее количество открытых позиций, контрактов							0	0	0	0				
	Объем/цена на поставку (тонн, руб./т)							-	18635	-	18635	-	18635	-	18635
июл.20 (FDPBA36SUI0)	Среднее количество открытых позиций, контрактов							0	0	0	0				
	Объем/цена на поставку (тонн, руб./т)							-	20000	-	20000	-	20000	-	20000
авг.20 (FDPBA36SUI0)	Среднее количество открытых позиций, контрактов								0	0	0				
	Объем/цена на поставку (тонн, руб./т)								-	21400	-	21450	-	21450	
сен.20 (FDPBA36SUI0)	Среднее количество открытых позиций, контрактов										0				
	Объем/цена на поставку (тонн, руб./т)										-	23200			

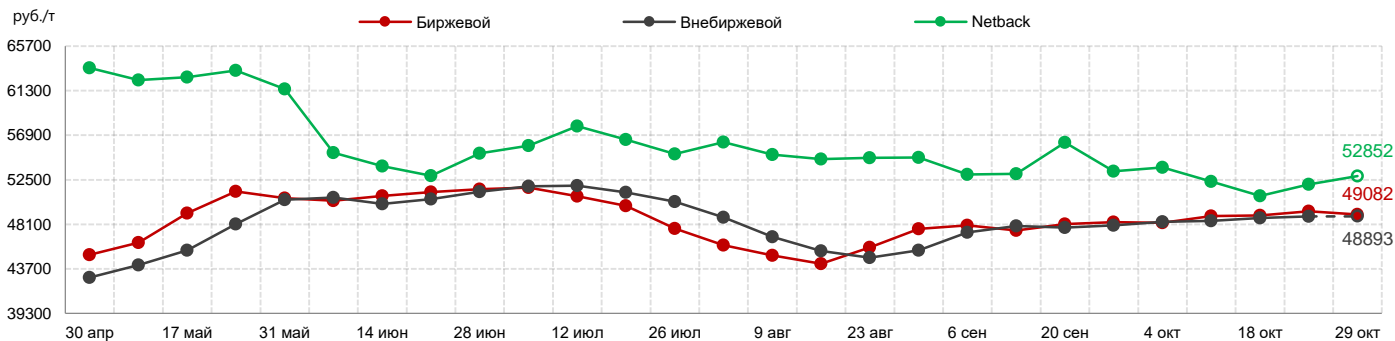
Примечание: 1 контракт = 36 тонн



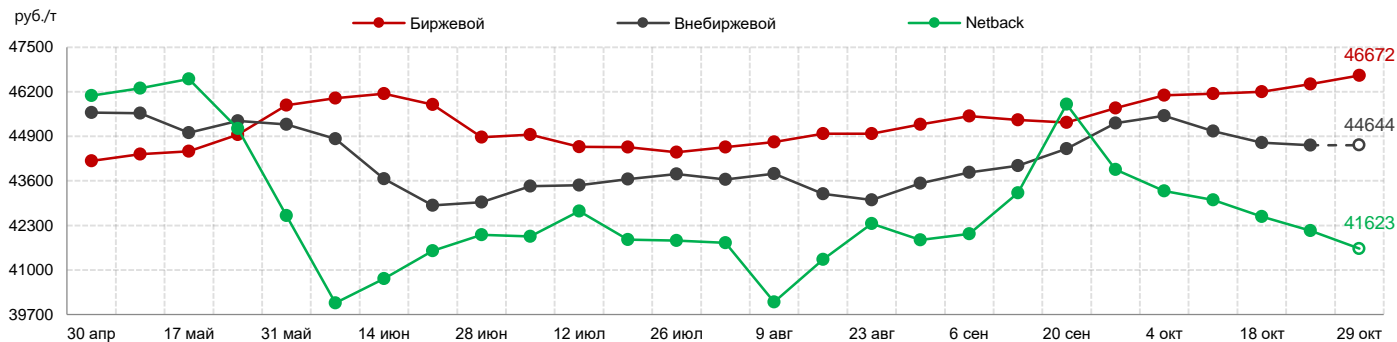
Регуляр-92



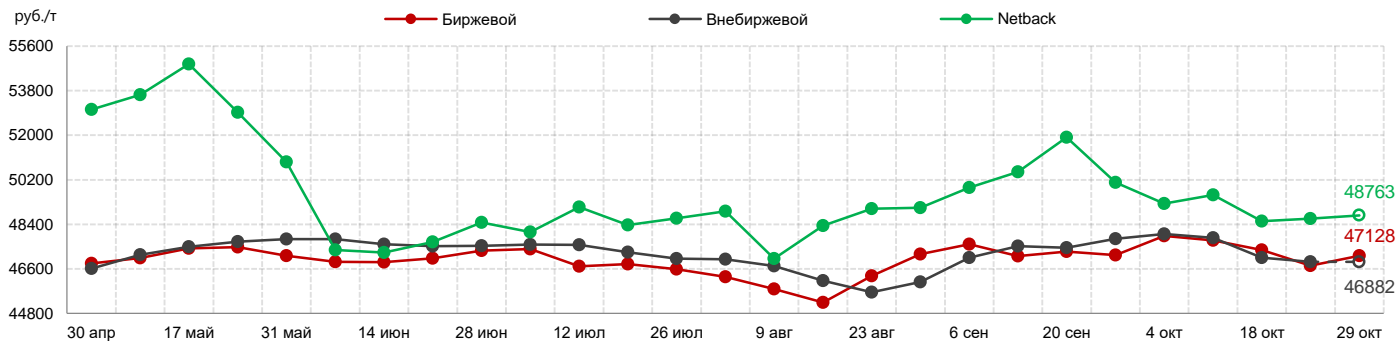
Премиум-95



ТС/РТ



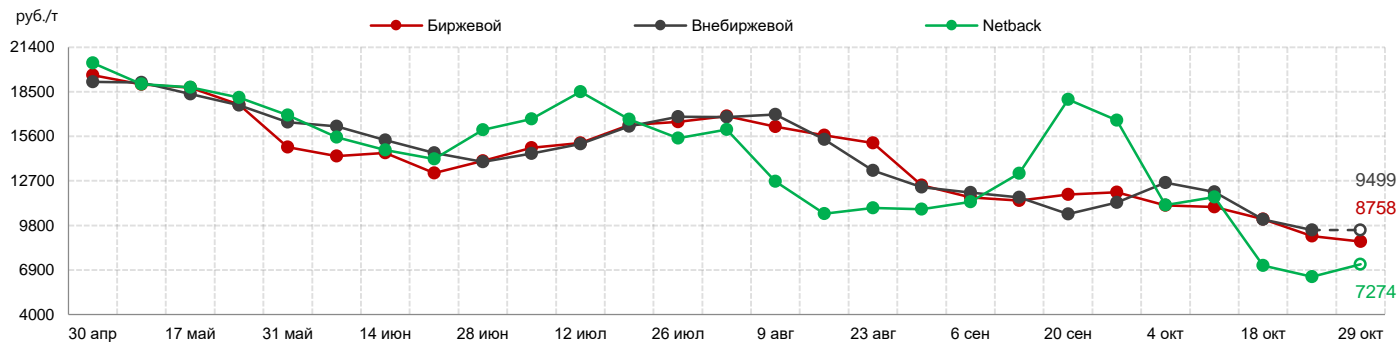
ДТ летнее



Территориальные индексы Европейской части России

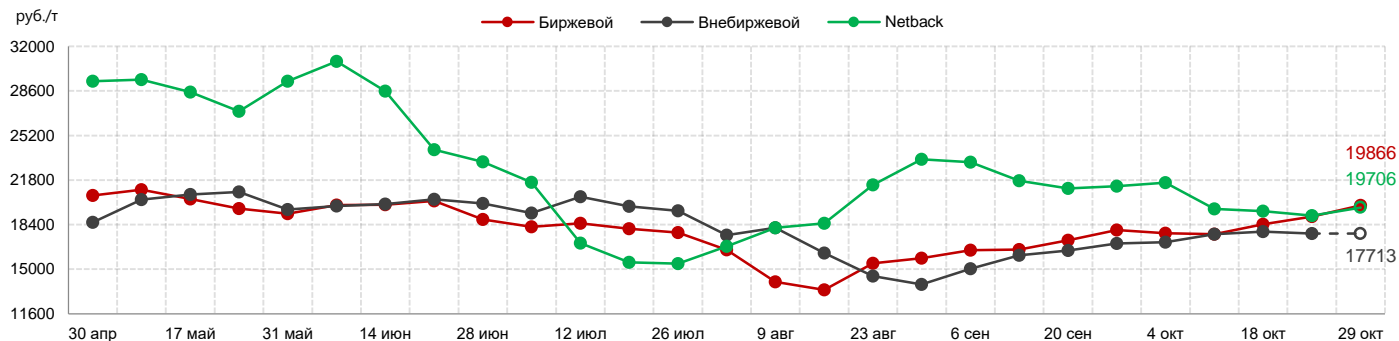


Мазут

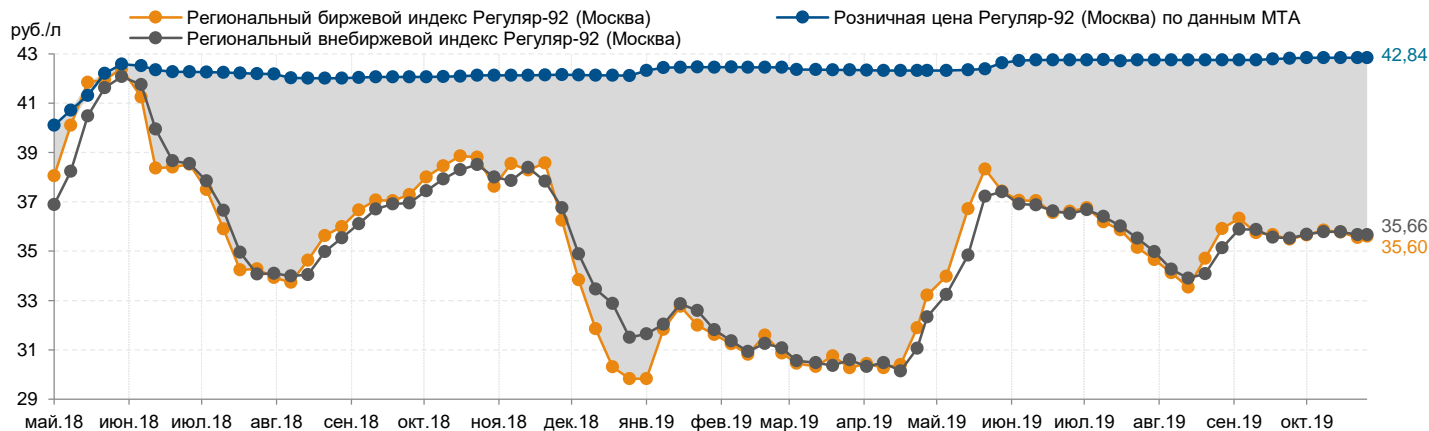


Территориальные индексы Урал и Сибирь

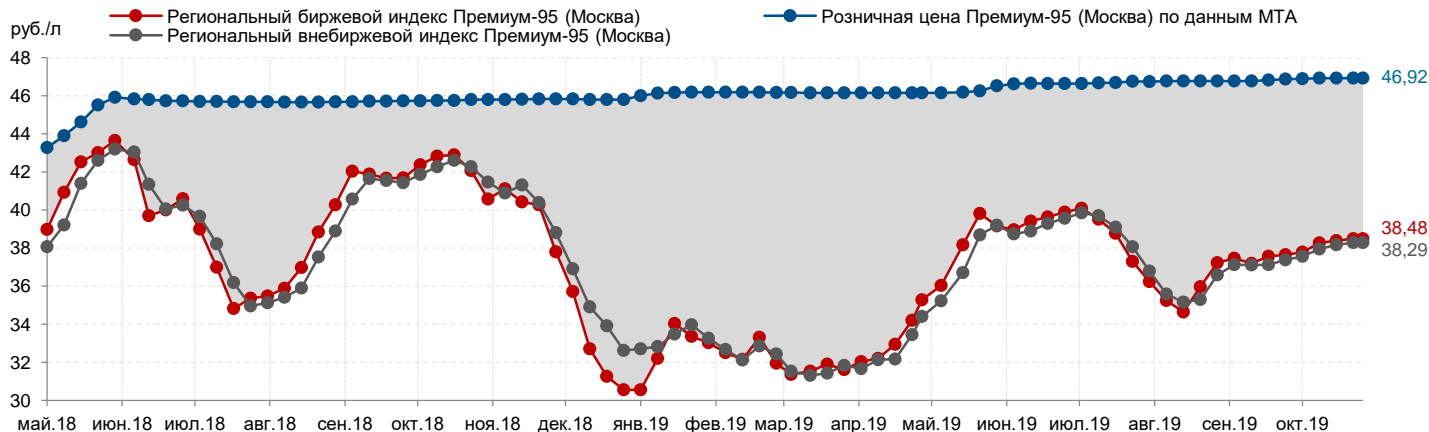
СУГ



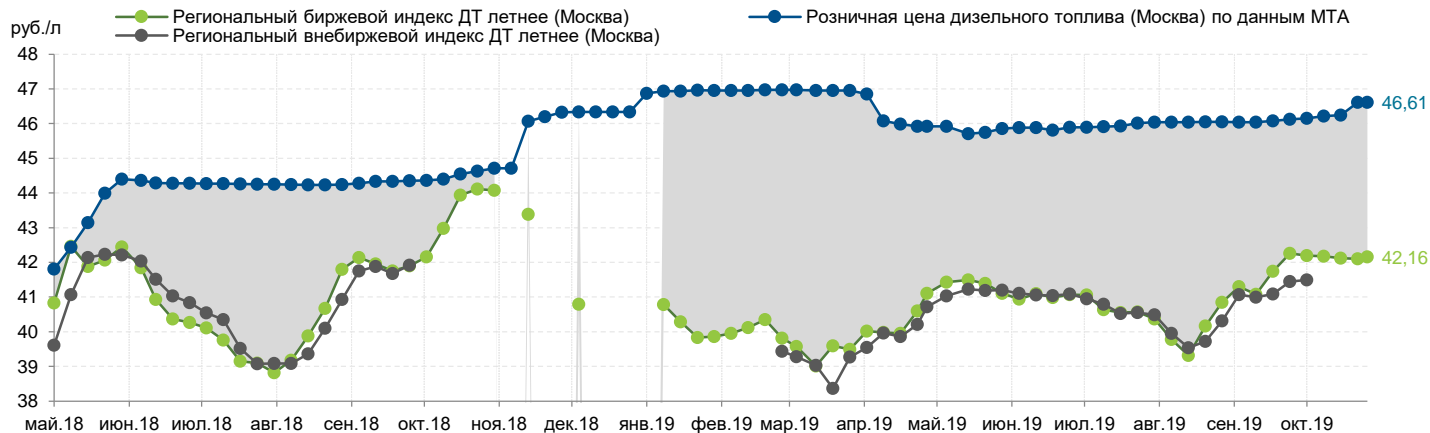
Регуляр-92



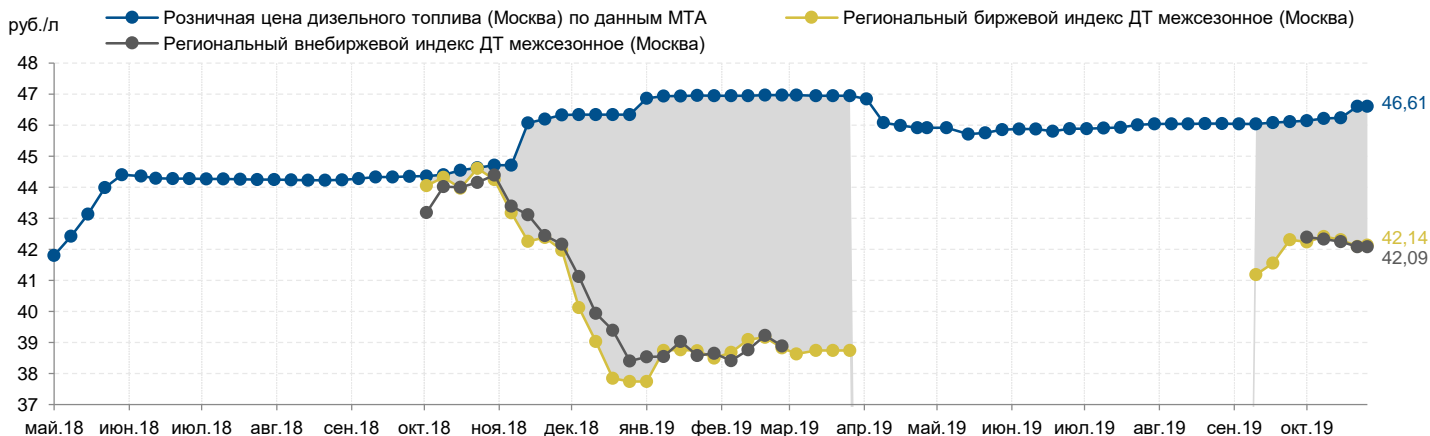
Премиум-95



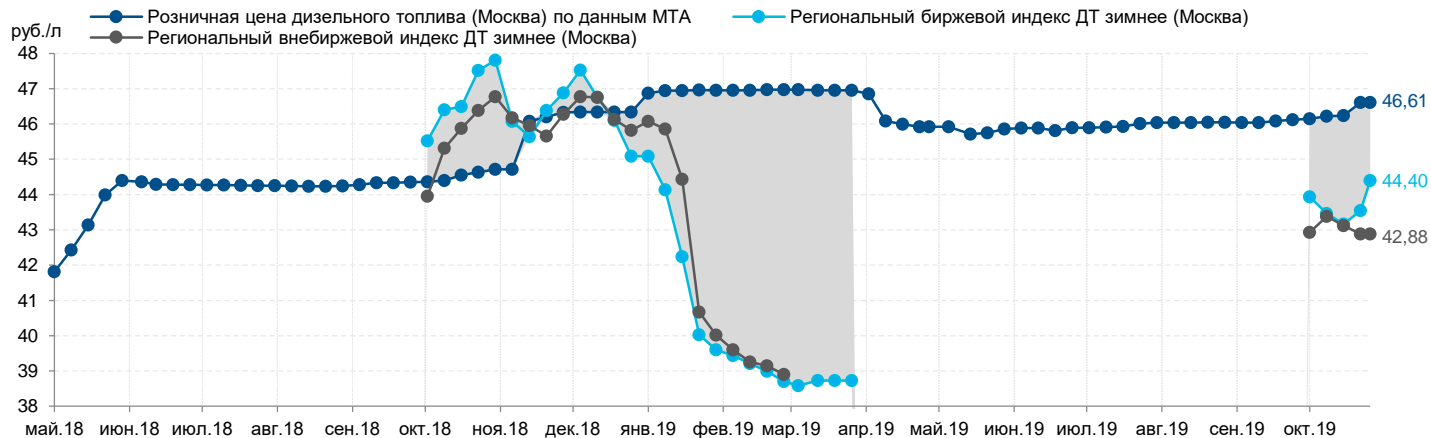
ДТ летнее



ДТ межсезонное

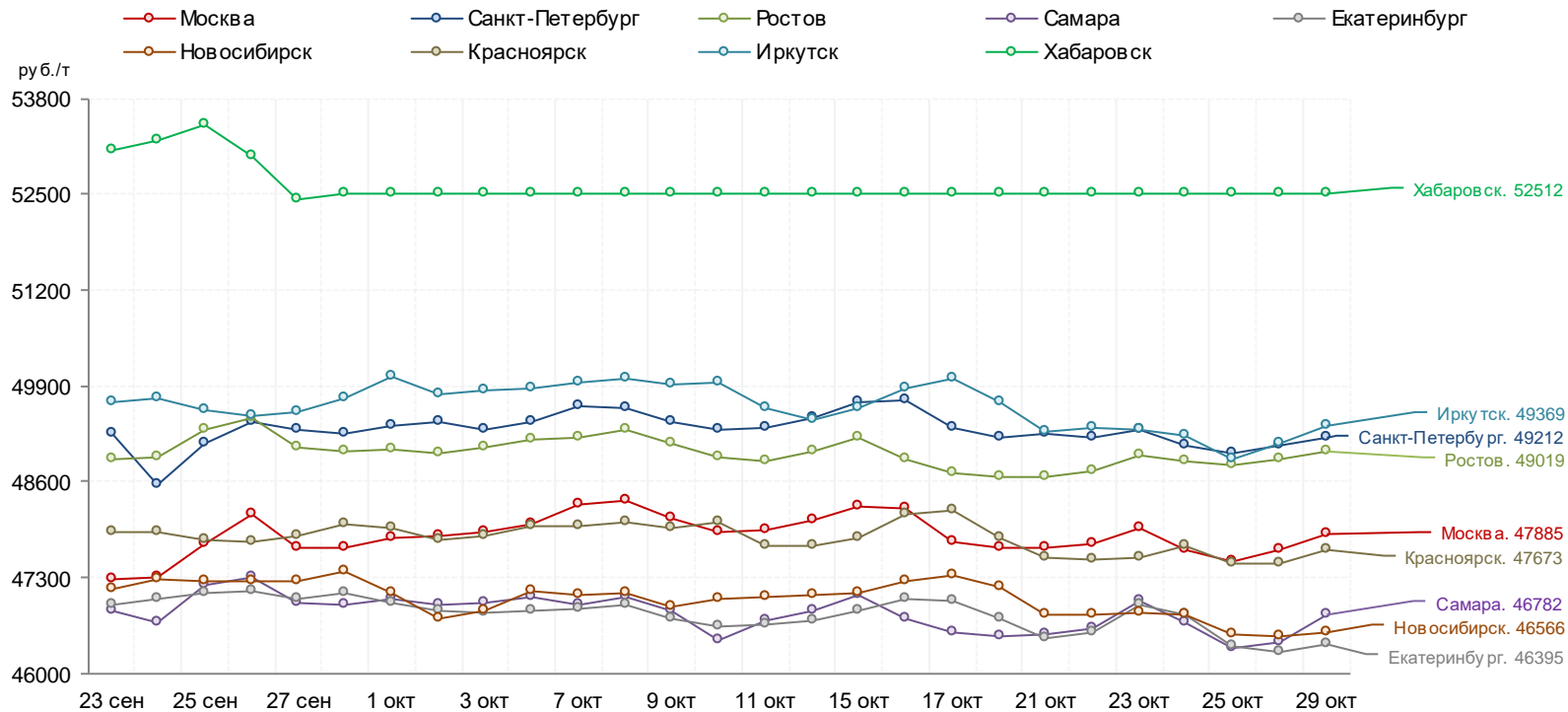


ДТ зимнее



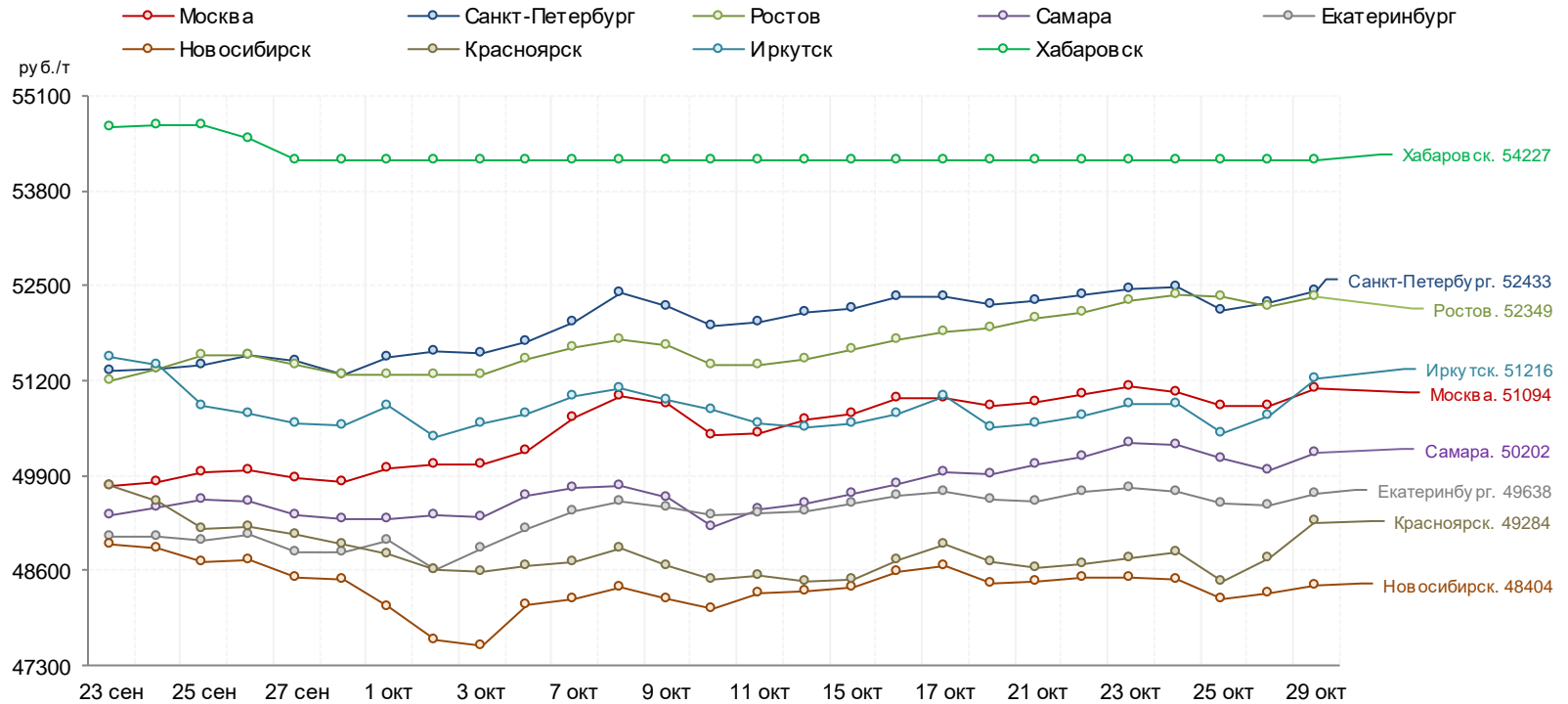
Автомобильный бензин Регуляр-92

Региональные биржевые индексы



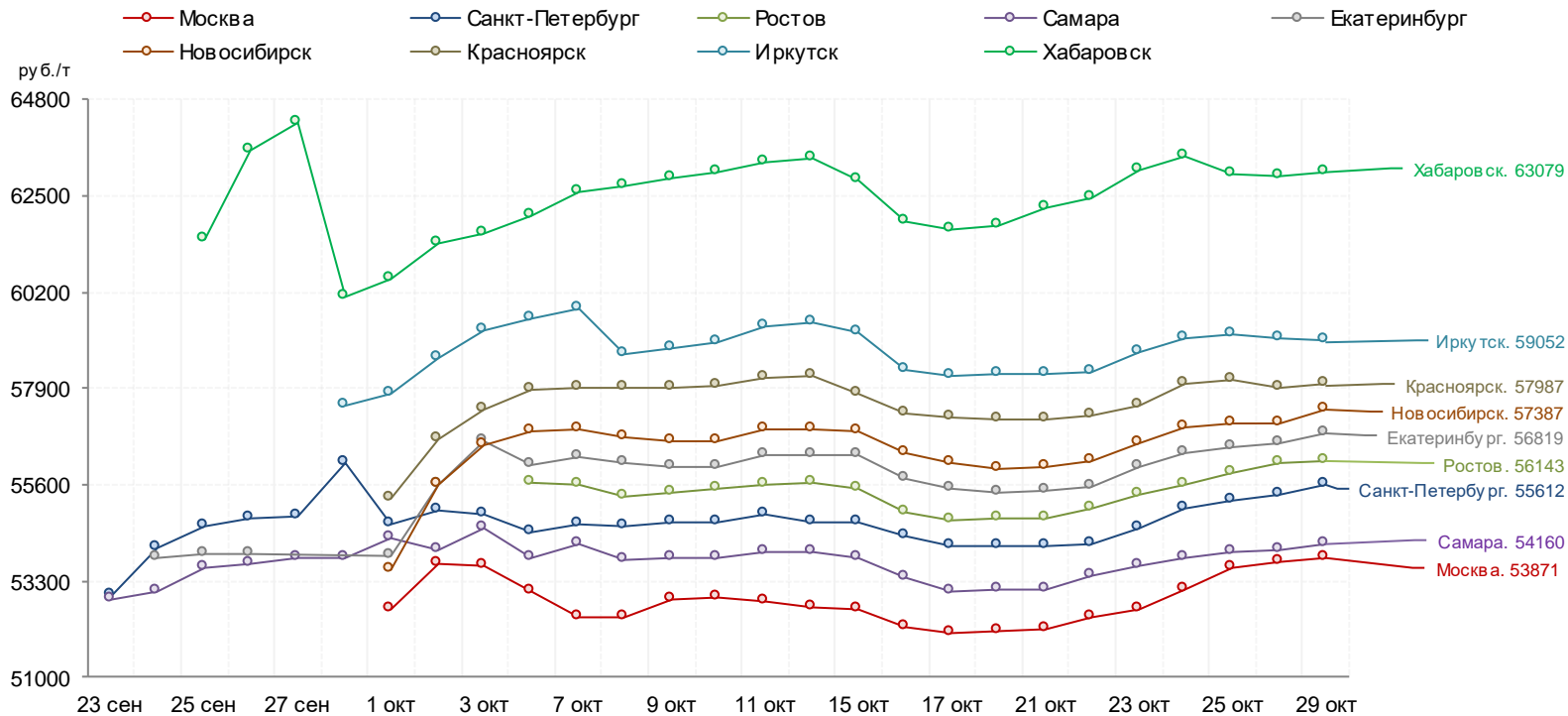
Автомобильный бензин Премиум-95

Региональные биржевые индексы



Дизельное топливо зимнее

Региональные биржевые индексы



Спасибо за внимание!

Офис в Москве:

119021, ул. Тимура Фрунзе, д. 24.

тел.: +7 (495) 380-04-24,

факс: +7 (495) 380-04-23

Офис в Санкт-Петербурге:

191119, ул. Марата д. 69-71, лит. А,

помещение 7-Н

тел.: +7 (812) 449-53-83

www.spimex.com



СПБМТСБ

Санкт-Петербургская Международная
Товарно-сырьевая Биржа