

Биржевой рынок нефтепродуктов СПБМТСБ

Материалы к заседанию Биржевого
комитета о ситуации на рынках нефти и
нефтепродуктов в Российской Федерации

29 января 2020 года



СПБМТСБ

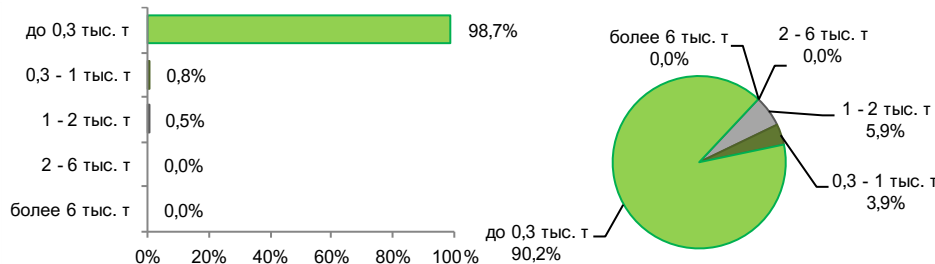
Санкт-Петербургская Международная
Товарно-сырьевая Биржа

Автомобильный бензин

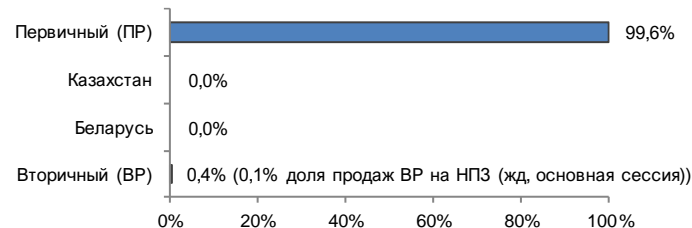


Итоги торгов совокупно		22-28 января 2020	15-21 января 2020	Всего с начала месяца	Всего с начала года	+/- к прошлому году	
	Объем торгов, тонн		188 620	+26 640	486 155	486 155	-65 425
Количество договоров, ед.		1 994	+237	5 196	5 196	+145	+2,9%
Средний объем договора, тонн		95	+2	94	94	-16	-14,3%

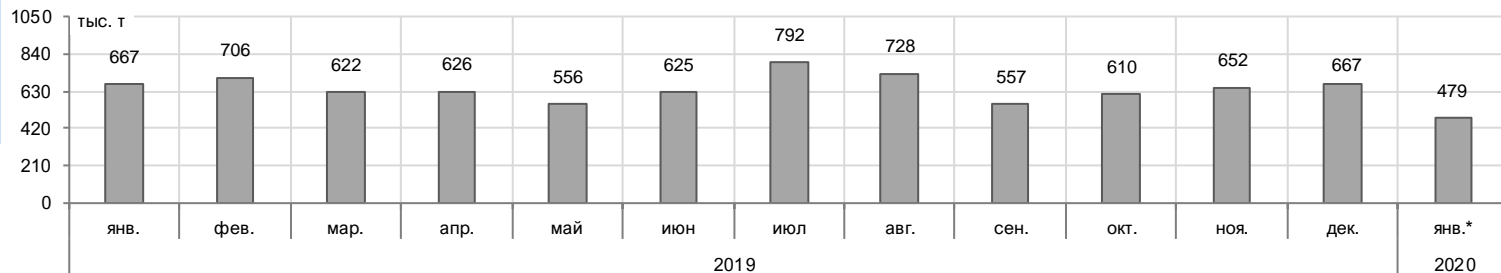
Структура договоров		Кол-во договоров, ед.	Доля, %
	более 6 тыс. т		0
2 - 6 тыс. т		0	0,0%
1 - 2 тыс. т		9	0,5%
0,3 - 1 тыс. т		16	0,8%
до 0,3 тыс. т		1 969	98,7%
Итого		1 994	100,0%



Структура рынка		Объем торгов, тонн	Доля, %
	Вторичный (ВР)		760
Беларусь		0	0,0%
Казахстан		0	0,0%
Первичный (ПР)		187 860	99,6%
Итого		188 620	100,0%



Объем продаж ПР на базисах франко-НПЗ

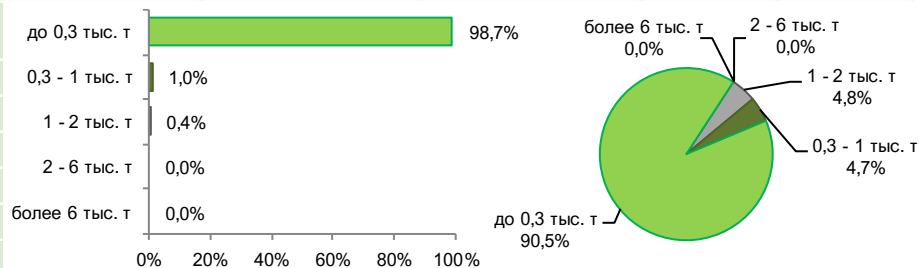


Автомобильный бензин Регуляр-92

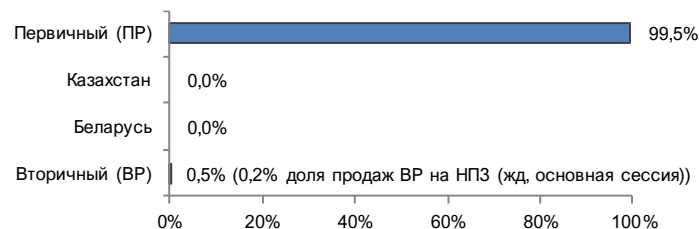


Итоги торгов совокупно		22-28 января 2020	15-21 января 2020	Всего с начала месяца	Всего с начала года	+/- к прошлому году	
	Объем торгов, тонн		126 720	+13 735	330 450	330 450	-39 505
Количество договоров, ед.		1 348	+163	3 483	3 483	+108	+3,2%
Средний объем договора, тонн		94	-1	95	95	-15	-13,4%

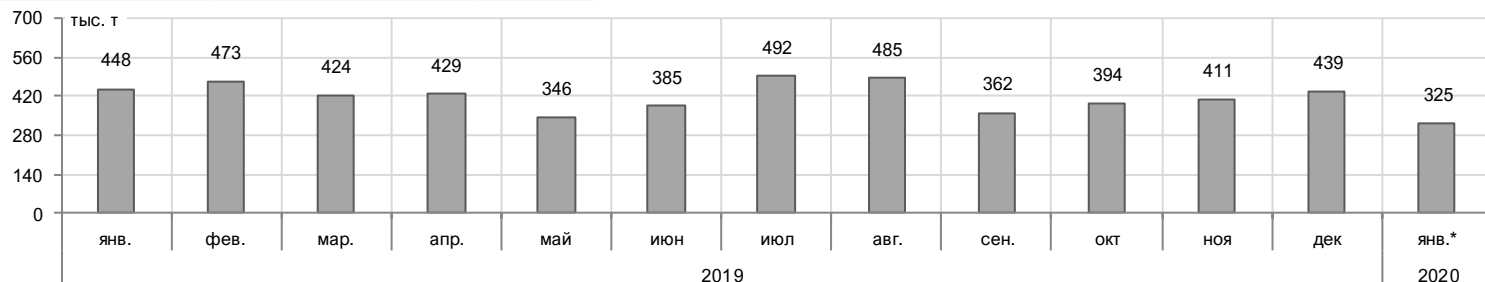
Структура договоров		Кол-во договоров, ед.	Доля, %
	более 6 тыс. т		0
2 - 6 тыс. т		0	0,0%
1 - 2 тыс. т		5	0,4%
0,3 - 1 тыс. т		13	1,0%
до 0,3 тыс. т		1 330	98,7%
Итого		1 348	100,0%



Структура рынка		Объем торгов, тонн	Доля, %
	Вторичный (ВР)		580
Беларусь			0,0%
Казахстан			0,0%
Первичный (ПР)		126 140	99,5%
Итого		126 720	100,0%



Объем продаж ПР на базисах франко-НПЗ

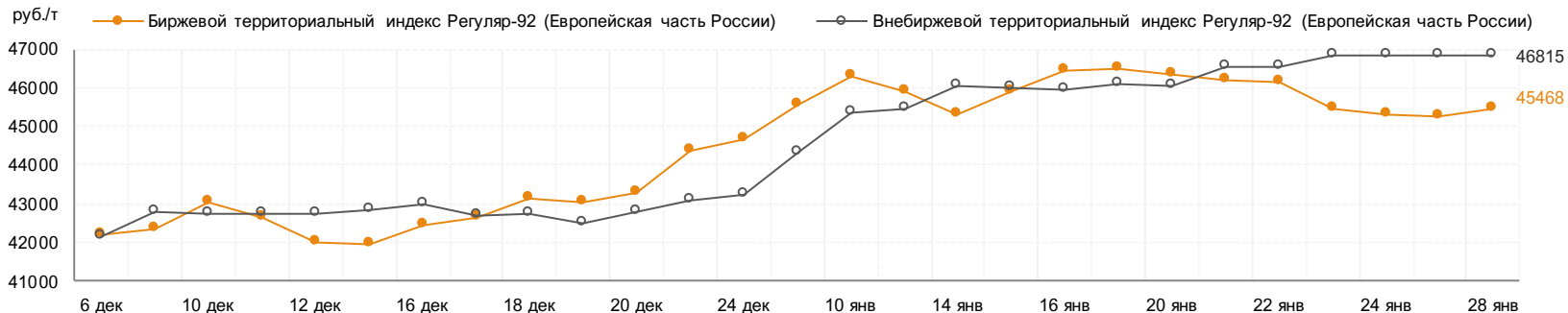


Автомобильный бензин Регуляр-92

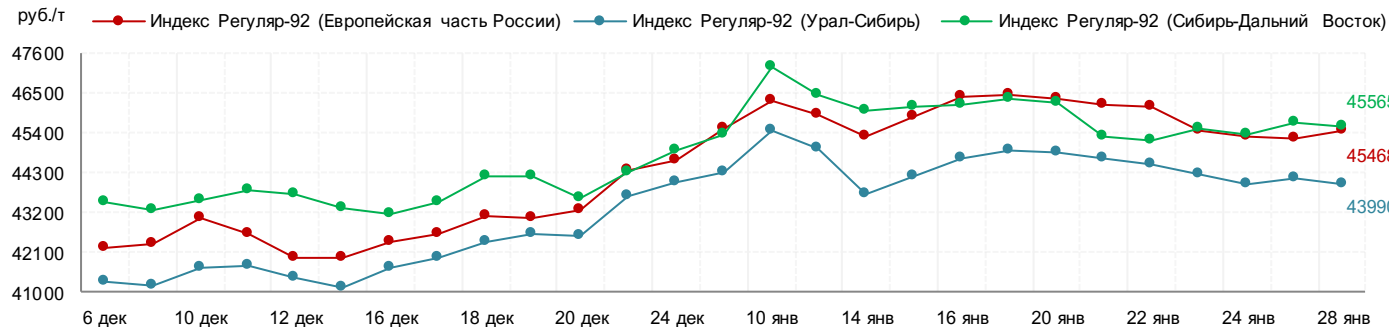


Индекс

	28 января 2020	+/- к 21 января 2020	среднее за 1-28 января 2020	+/- к среднему за 1-28 декабря 2019	+/- к среднему за 1-28 января 2019	+/- к среднему за декабрь 2019
Биржевой территориальный индекс Регуляр-92 (Европейская часть России)	45468	-719	45859	+3052	+4297	+3052



Территориальные биржевые индексы



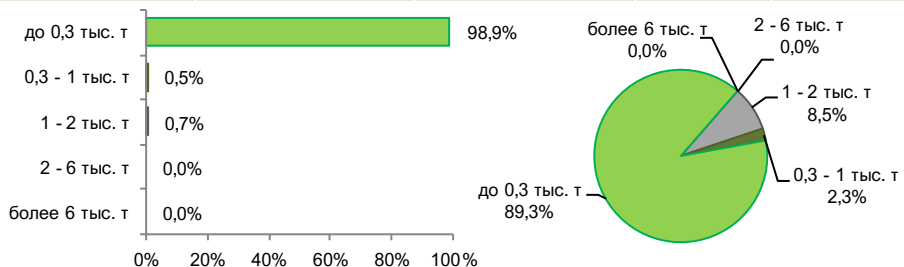
Среднее значение 22 - 28 января	
Европейская часть России	45528
Сибирь-Дальний Восток	45488
Урал-Сибирь	44190

Автомобильный бензин Премиум-95

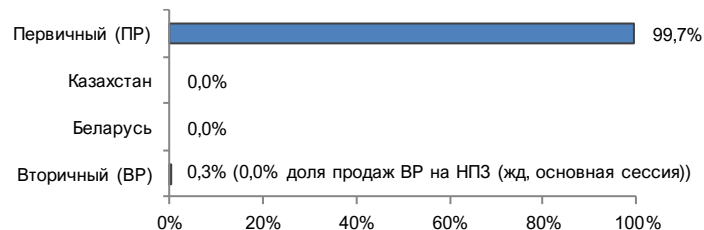


Итоги торгов совокупно		22-28 января 2020	15-21 января 2020	Всего с начала месяца	Всего с начала года	+/- к прошлому году	
	Объем торгов, тонн		59 595	+12 080	149 770	149 770	-25 165
Количество договоров, ед.		611	+63	1 623	1 623	+38	+2,4%
Средний объем договора, тонн		98	+11	92	92	-18	-16,4%

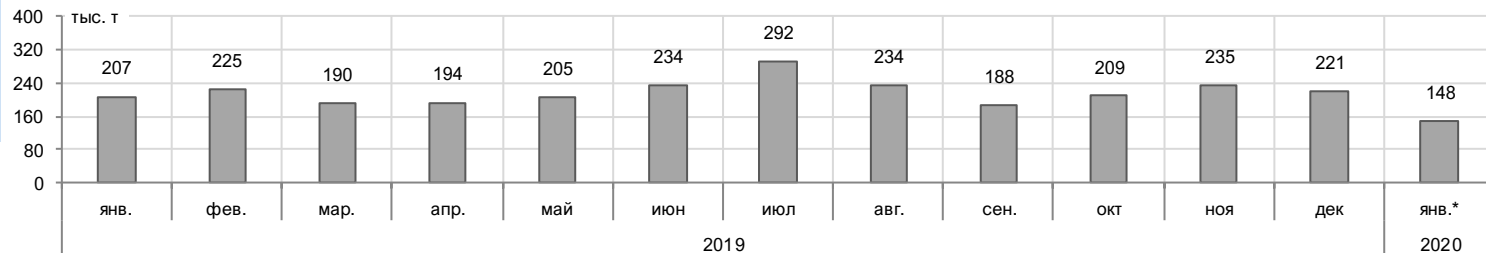
Структура договоров		Кол-во договоров, ед.	Доля, %
	более 6 тыс. т		0
2 - 6 тыс. т		0	0,0%
1 - 2 тыс. т		4	0,7%
0,3 - 1 тыс. т		3	0,5%
до 0,3 тыс. т		604	98,9%
Итого		611	100,0%



Структура рынка		Объем торгов, тонн	Доля, %
	Вторичный (ВР)		175
Беларусь			0,0%
Казахстан			0,0%
Первичный (ПР)		59 420	99,7%
Итого		59 595	100,0%



Объем продаж ПР на базисах франко-НПЗ

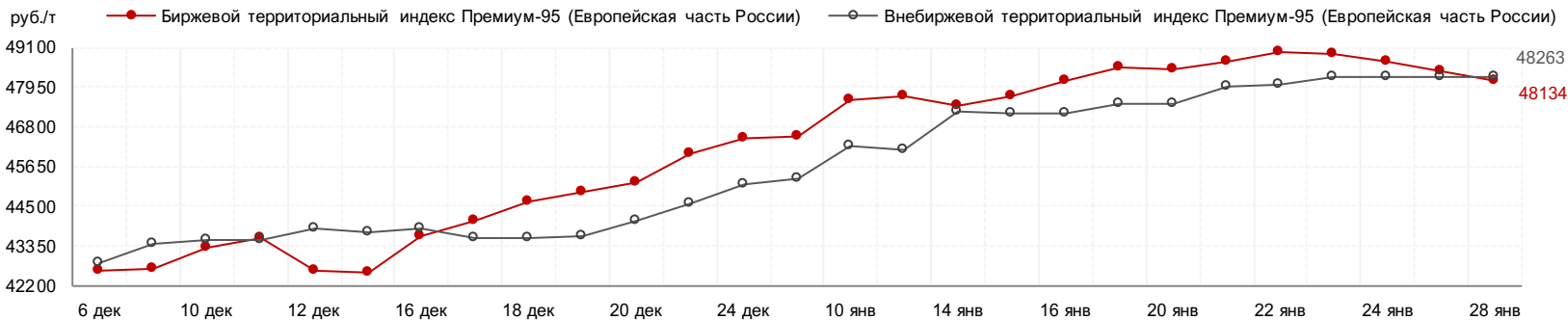


Автомобильный бензин Премиум-95

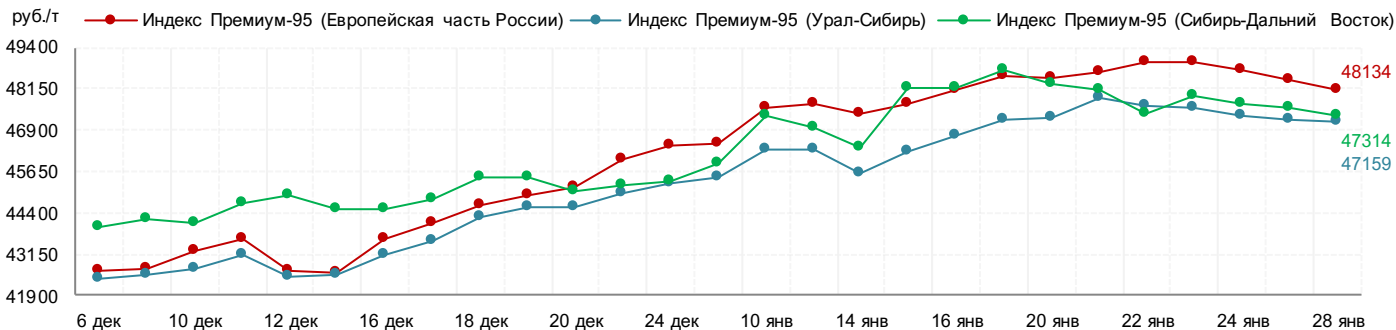


Индекс

	28 января 2020	+/- к 21 января 2020	среднее за 1-28 января 2020	+/- к среднему за 1-28 декабря 2019	+/- к среднему за 1-28 января 2019	+/- к среднему за декабрь 2019
Биржевой территориальный индекс Премиум-95 (Европейская часть России)	48134	-531	48122	+4351	+5484	+4351



Территориальные биржевые индексы



Среднее значение
22 - 28 января

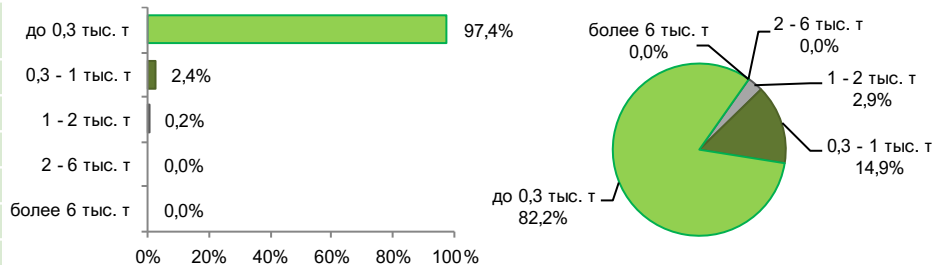
Европейская часть России	48626
Сибирь-Дальний Восток	47571
Урал-Сибирь	47376

Дизельное топливо

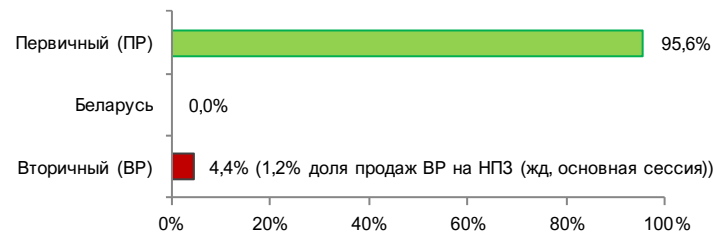


Итоги торгов совокупно		22-28 января 2020	15-21 января 2020	Всего с начала месяца	Всего с начала года	+/- к прошлому году	
	Объем торгов, тонн		203 864	-33 385	607 869	607 869	+145 269
Количество договоров, ед.		1 815	-291	5 268	5 268	+1 626	+44,6%
Средний объем договора, тонн		112	-0	115	115	-12	-9,2%

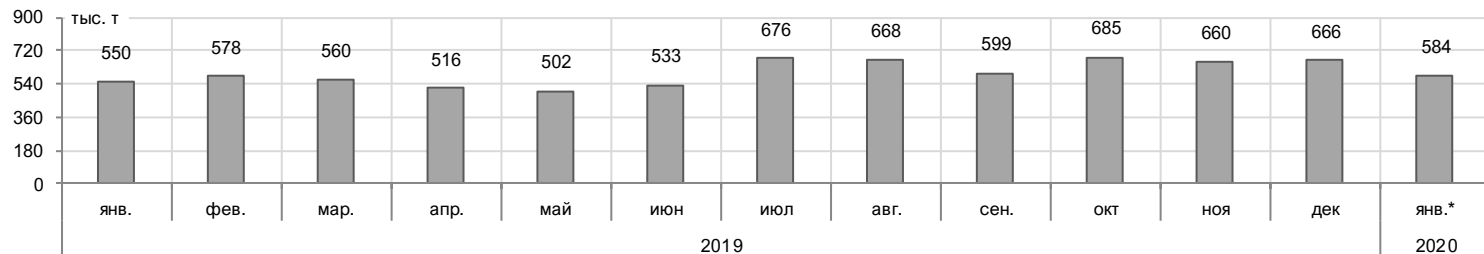
Структура договоров		Кол-во договоров, ед.	Доля, %
	более 6 тыс. т		0
2 - 6 тыс. т		0	0,0%
1 - 2 тыс. т		4	0,2%
0,3 - 1 тыс. т		44	2,4%
до 0,3 тыс. т		1 767	97,4%
Итого		1 815	100,0%



Структура рынка		Объем торгов, тонн	Доля, %
	Вторичный (ВР)		9 019
Беларусь		0	0,0%
Первичный (ПР)		194 845	95,6%
Итого		203 864	100,0%



Объем продаж ПР на базисах франко-НПЗ

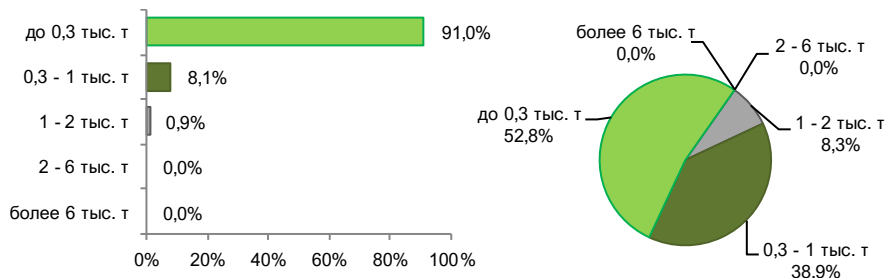


Дизельное топливо летнее

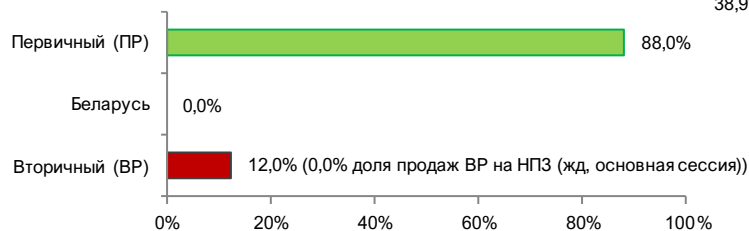


Итоги торгов совокупно		22-28 января 2020	15-21 января 2020	Всего с начала месяца	Всего с начала года	+/- к прошлому году	
	Объем торгов, тонн	54 384	-17 625	170 159	170 159	+107 309	+170,7%
	Количество договоров, ед.	322	-124	1 047	1 047	+628	+149,9%
	Средний объем договора, тонн	169	+7	163	163	+13	+8,3%

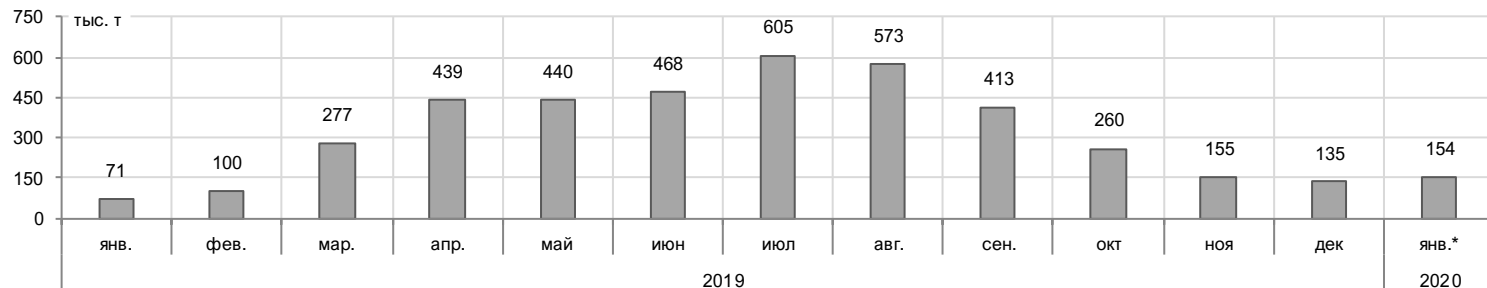
Структура договоров		Кол-во договоров, ед.	Доля, %
	более 6 тыс. т	0	0,0%
	2 - 6 тыс. т	0	0,0%
	1 - 2 тыс. т	3	0,9%
	0,3 - 1 тыс. т	26	8,1%
	до 0,3 тыс. т	293	91,0%
	Итого	322	100,0%



Структура рынка		Объем торгов, тонн	Доля, %
	Вторичный (ВР)	6 534	12,0%
	Беларусь		0,0%
	Первичный (ПР)	47 850	88,0%
	Итого	54 384	100,0%



Объем продаж ПР на базисах франко-НПЗ

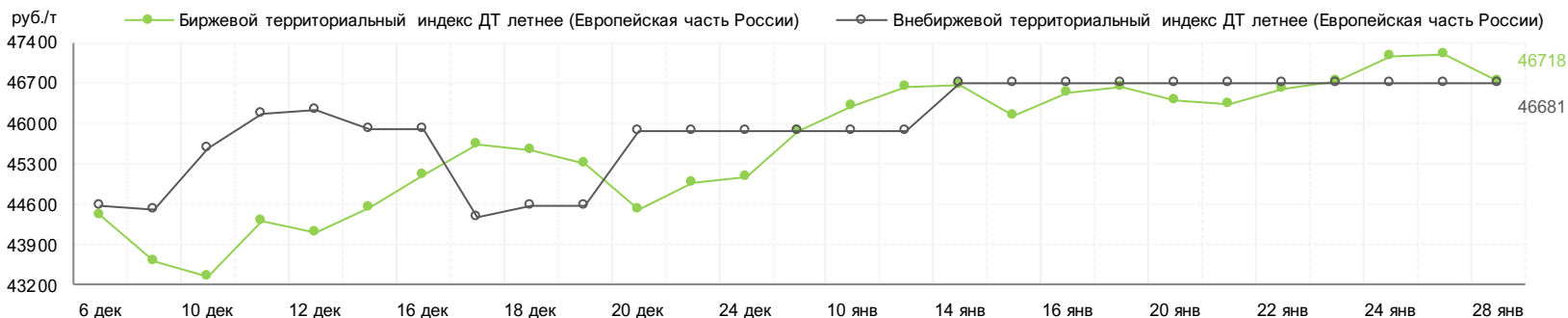


Дизельное топливо летнее

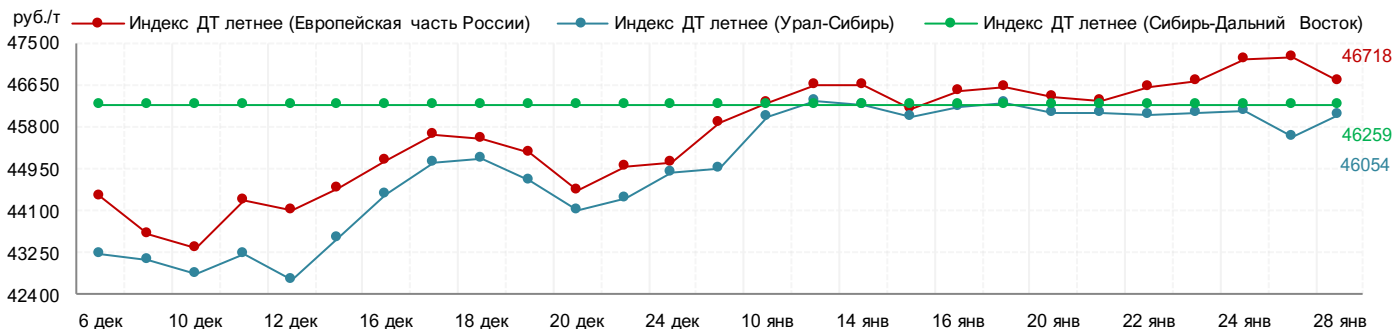


Индекс

	28 января 2020	+/- к 21 января 2020	среднее за 1-28 января 2020	+/- к среднему за 1-28 декабря 2019	+/- к среднему за 1-28 января 2019	+/- к среднему за декабрь 2019
Биржевой территориальный индекс ДТ летнее (Европейская часть России)	46718	+376	46561	+1952	+1417	+1952



Территориальные биржевые индексы



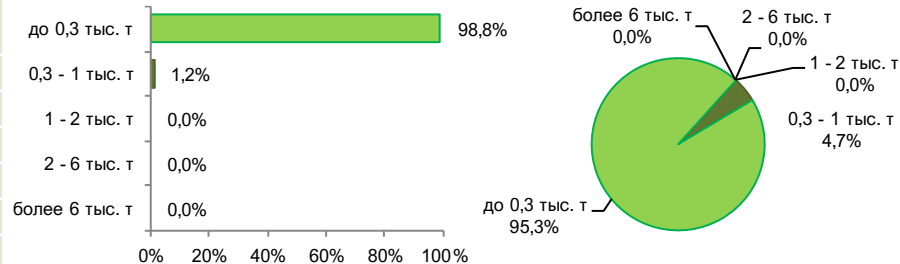
Среднее значение 22 - 28 января	
Европейская часть России	46880
Сибирь-Дальний Восток	46259
Урал-Сибирь	45973

Дизельное топливо межсезонное

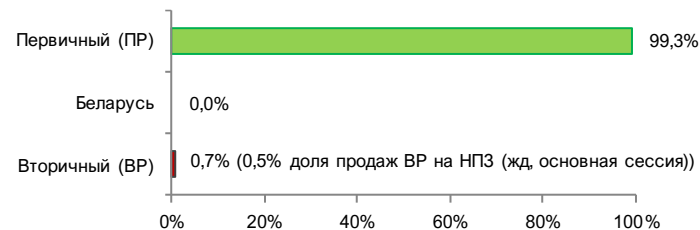


Итоги торгов совокупно		22-28 января 2020	15-21 января 2020	Всего с начала месяца	Всего с начала года	+/- к прошлому году	
	Объем торгов, тонн		50 715	+2 150	135 365	135 365	-21 910
Количество договоров, ед.		504	+46	1 289	1 289	-180	-12,3%
Средний объем договора, тонн		101	-5	105	105	-2	-1,9%

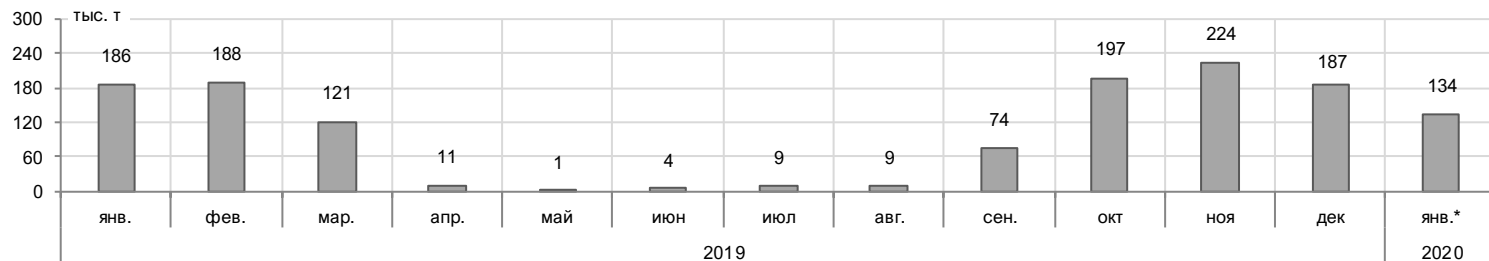
Структура договоров		Кол-во договоров, ед.	Доля, %
	более 6 тыс. т		0
2 - 6 тыс. т		0	0,0%
1 - 2 тыс. т		0	0,0%
0,3 - 1 тыс. т		6	1,2%
до 0,3 тыс. т		498	98,8%
Итого		504	100,0%



Структура рынка		Объем торгов, тонн	Доля, %
	Вторичный (ВР)		375
Беларусь			0,0%
Первичный (ПР)		50 340	99,3%
Итого		50 715	100,0%



Объем продаж ПР на базисах франко-НПЗ

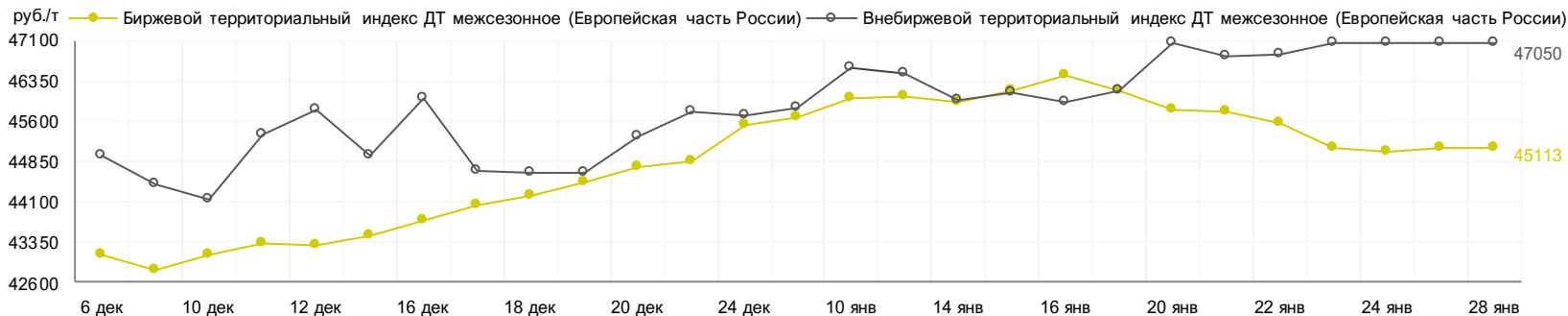


Дизельное топливо межсезонное

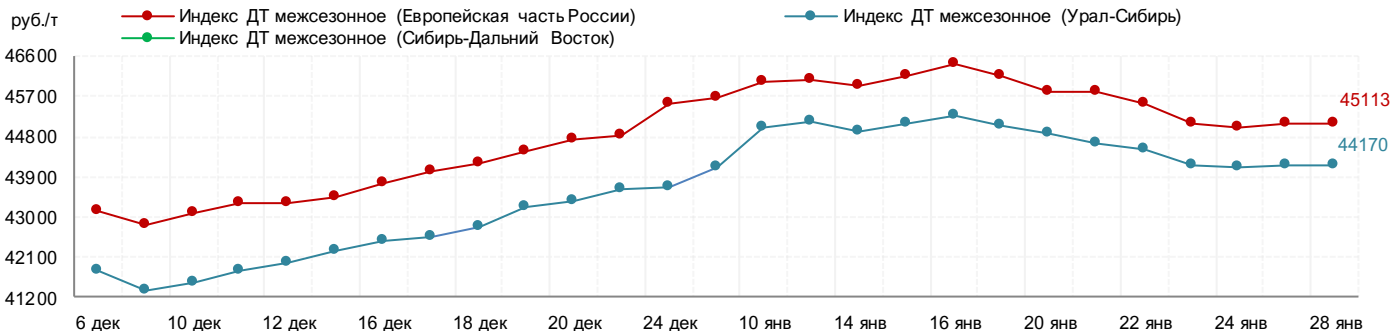


Индекс

	28 января 2020	+/- к 21 января 2020	среднее за 1-28 января 2020	+/- к среднему за 1-28 декабря 2019	+/- к среднему за 1-28 января 2019	+/- к среднему за декабрь 2019
Биржевой территориальный индекс ДТ межсезонное (Европейская часть России)	45113	-673	45714	+1934	+513	+1934



Территориальные биржевые индексы



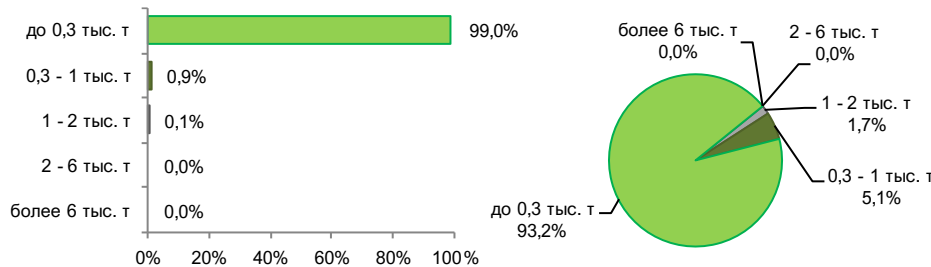
Среднее значение 22 - 28 января	
Европейская часть России	45181
Урал-Сибирь	44224
Сибирь-Дальний Восток	-

Дизельное топливо зимнее

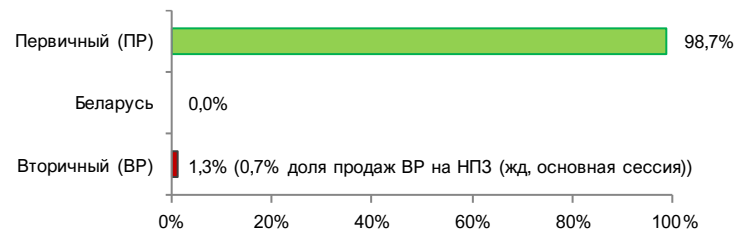


Итоги торгов совокупно		22-28 января 2020	15-21 января 2020	Всего с начала месяца	Всего с начала года	+/- к прошлому году	
	Объем торгов, тонн		89 645	-16 265	264 420	264 420	+57 380
Количество договоров, ед.		919	-219	2 737	2 737	+1 113	+68,5%
Средний объем договора, тонн		98	+4	97	97	-31	-24,2%

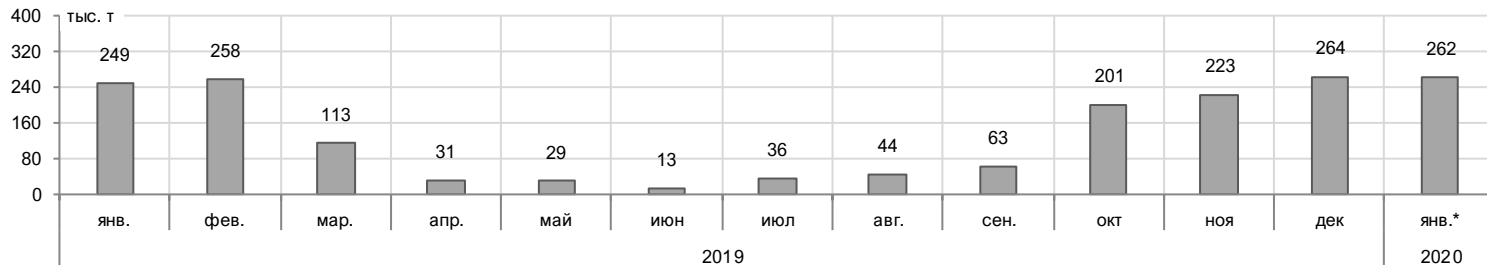
Структура договоров		Кол-во договоров, ед.	Доля, %
	более 6 тыс. т		0
2 - 6 тыс. т		0	0,0%
1 - 2 тыс. т		1	0,1%
0,3 - 1 тыс. т		8	0,9%
до 0,3 тыс. т		910	99,0%
Итого		919	100,0%



Структура рынка		Объем торгов, тонн	Доля, %
	Вторичный (ВР)		1 165
Беларусь			0,0%
Первичный (ПР)		88 480	98,7%
Итого		89 645	100,0%



Объем продаж ПР на базисах франко-НПЗ

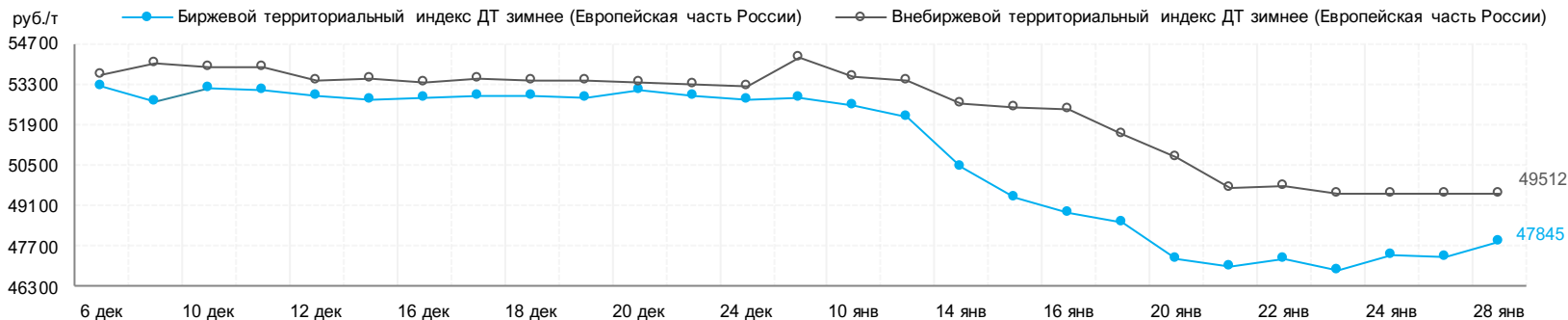


Дизельное топливо зимнее

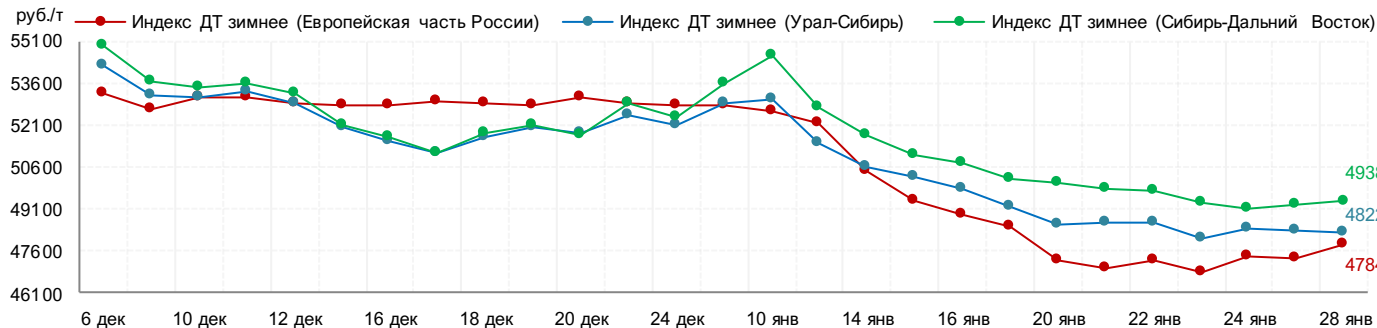


Индекс

	28 января 2020	+/- к 21 января 2020	среднее за 1-28 января 2020	+/- к среднему за 1-28 декабря 2019	+/- к среднему за 1-28 января 2019	+/- к среднему за декабрь 2019
Биржевой территориальный индекс ДТ зимнее (Европейская часть России)	47845	+856	48973	-4132	-1850	-4132



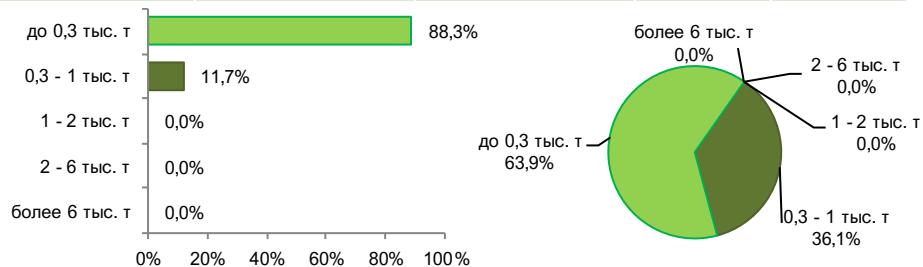
Территориальные биржевые индексы



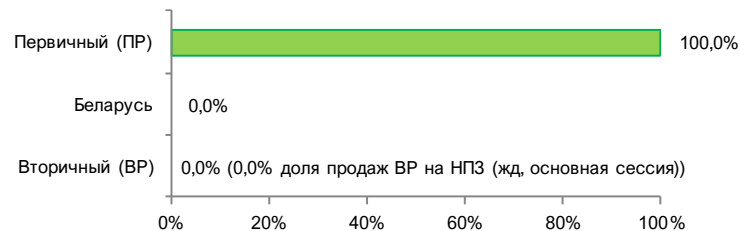
Среднее значение 22 - 28 января	
Сибирь-Дальний Восток	49359
Урал-Сибирь	48325
Европейская часть России	47327

Итоги торгов совокупно		22-28 января 2020	15-21 января 2020	Всего с начала месяца	Всего с начала года	+/- к прошлому году	
	Объем торгов, тонн	38 256	-13 496	121 499	121 499	+8 765	+7,8%
	Количество договоров, ед.	283	-22	811	811	-21	-2,5%
	Средний объем договора, тонн	135	-34	150	150	+14	+10,6%

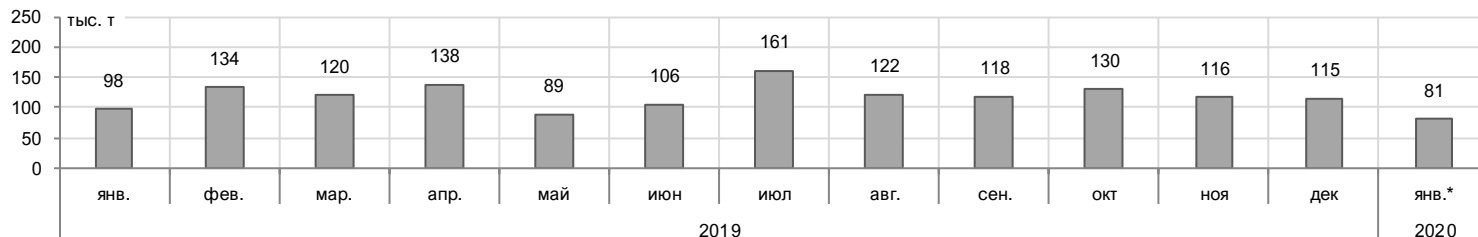
Структура договоров		Кол-во договоров, ед.	Доля, %
	более 6 тыс. т	0	0,0%
	2 - 6 тыс. т	0	0,0%
	1 - 2 тыс. т	0	0,0%
	0,3 - 1 тыс. т	33	11,7%
	до 0,3 тыс. т	250	88,3%
	Итого	283	100,0%



Структура рынка		Объем торгов, тонн	Доля, %
	Вторичный (ВР)		0,0%
	Беларусь		0,0%
	Первичный (ПР)	38 256	100,0%
	Итого	38 256	100,0%

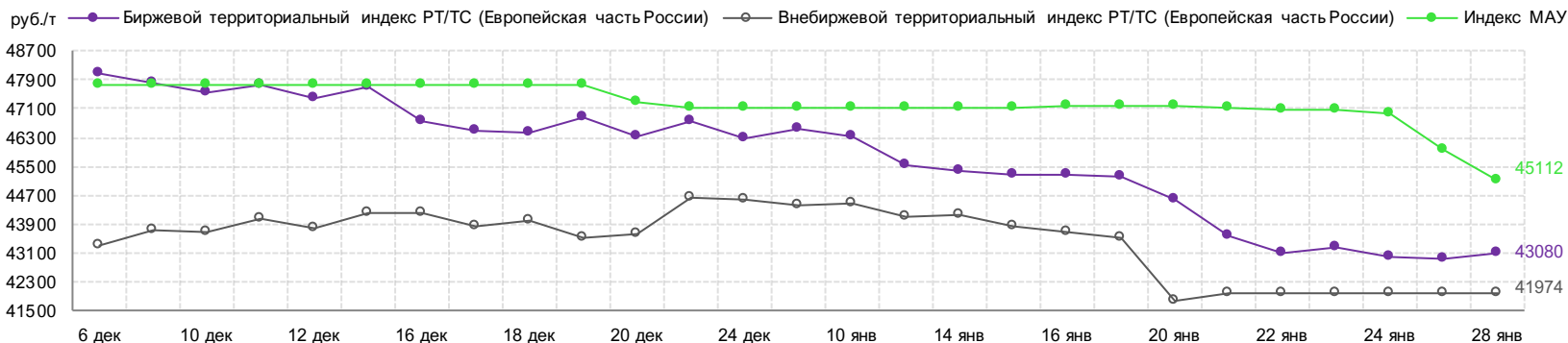


Объем продаж ПР на базисах франко-НПЗ

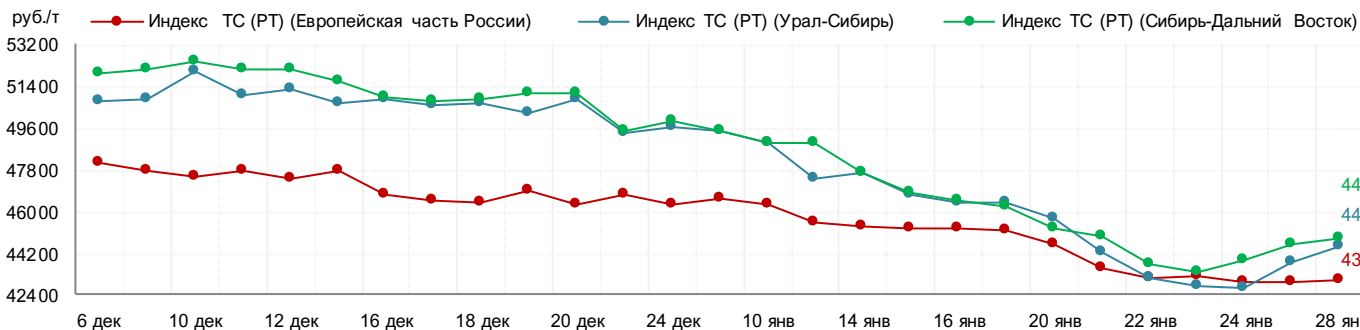


Индекс

	28 января 2020	+/- к 21 января 2020	среднее за 1-28 января 2020	+/- к среднему за 1-28 декабря 2019	+/- к среднему за 1-28 января 2019	+/- к среднему за декабрь 2019
Биржевой территориальный индекс РТ/ТС (Европейская часть России)	43080	-470	44500	-2657	+144	-2657



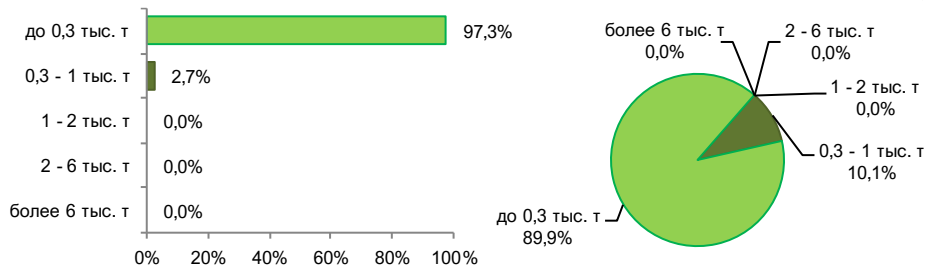
Территориальные биржевые индексы



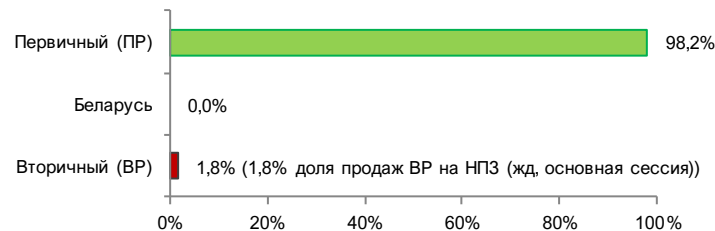
Среднее значение 22 - 28 января	
Сибирь-Дальний Восток	44102
Урал-Сибирь	43361
Европейская часть России	43066

Итоги торгов совокупно		22-28 января 2020	15-21 января 2020	Всего с начала месяца	Всего с начала года	+/- к прошлому году	
	Объем торгов, тонн		36 205	+2 275	94 120	94 120	-32 655
Количество договоров, ед.		375	-14	1 037	1 037	+33	+3,3%
Средний объем договора, тонн		97	+9	91	91	-36	-28,1%

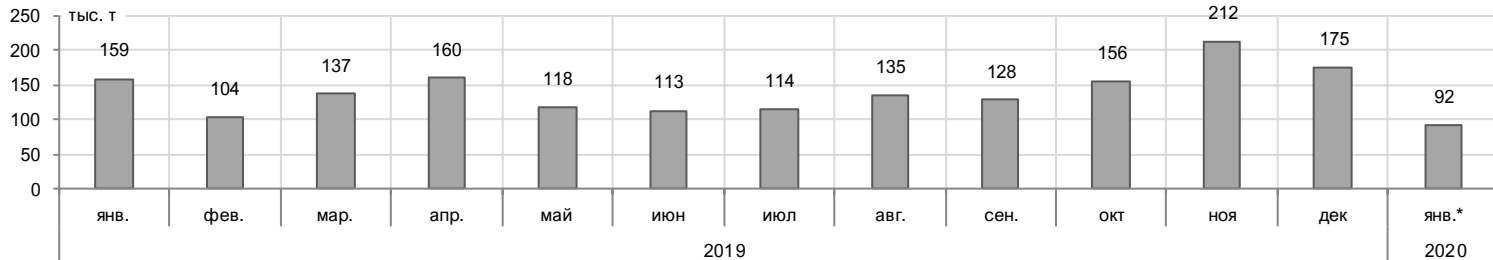
Структура договоров		Кол-во договоров, ед.	Доля, %
	более 6 тыс. т		0
2 - 6 тыс. т		0	0,0%
1 - 2 тыс. т		0	0,0%
0,3 - 1 тыс. т		10	2,7%
до 0,3 тыс. т		365	97,3%
Итого		375	100,0%



Структура рынка		Объем торгов, тонн	Доля, %
	Вторичный (ВР)		650
Беларусь			0,0%
Первичный (ПР)		35 555	98,2%
Итого		36 205	100,0%

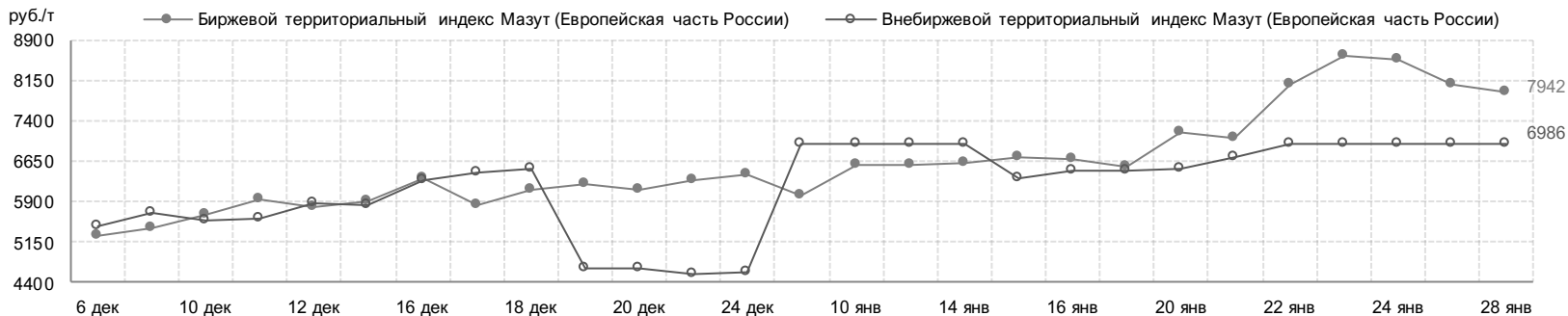


Объем продаж ПР на базисах франко-НПЗ

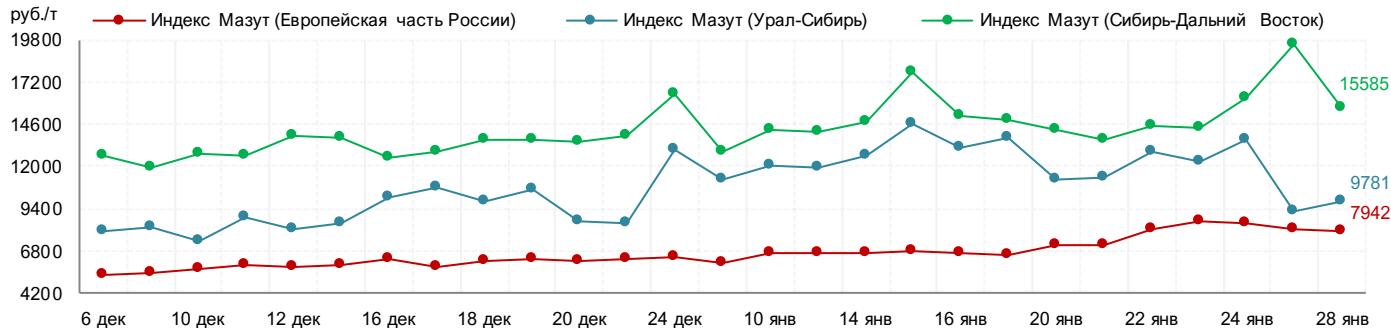


Индекс

	28 января 2020	+/- к 21 января 2020	среднее за 1-28 января 2020	+/- к среднему за 1-28 декабря 2019	+/- к среднему за 1-28 января 2019	+/- к среднему за декабрь 2019
Биржевой территориальный индекс Мазут (Европейская часть России)	7942	+847	7236	+1442	-6923	+1442



Территориальные биржевые индексы



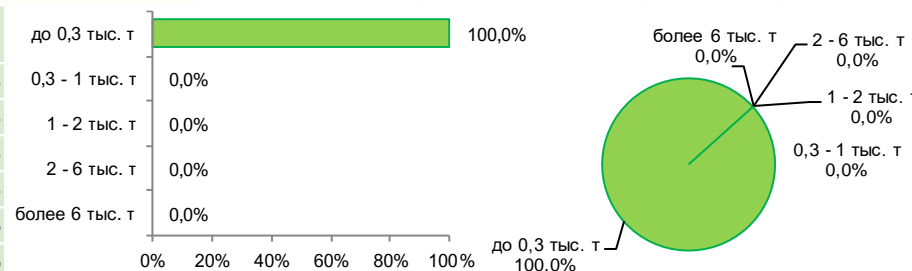
Среднее значение 22 - 28 января	
Сибирь-Дальний Восток	16053
Урал-Сибирь	11590
Европейская часть России	8253

Сжиженный углеводородный газ для бытовых нужд и автомобильного транспорта

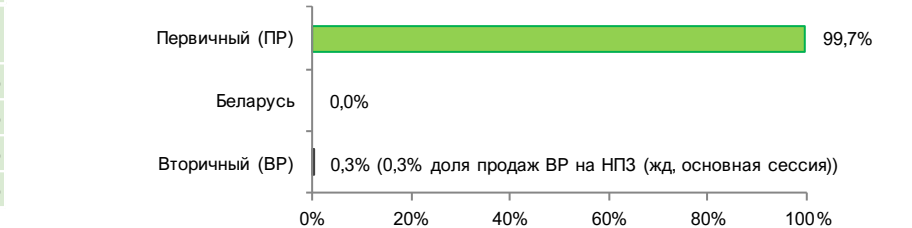


Итоги торгов совокупно		22-28 января 2020	15-21 января 2020	Всего с начала месяца	Всего с начала года	+/- к прошлому году	
	Объем торгов, тонн		13 700	-11 486	54 716	54 716	+13 523
Количество договоров, ед.		324	-85	980	980	+248	+33,9%
Средний объем договора, тонн		42	-19	56	56	-0	-0,8%

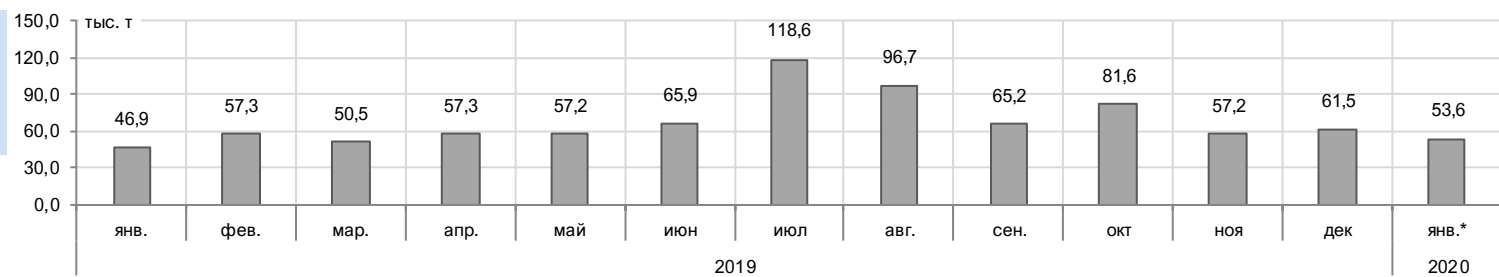
Структура договоров		Кол-во договоров, ед.	Доля, %
	более 6 тыс. т		0
2 - 6 тыс. т		0	0,0%
1 - 2 тыс. т		0	0,0%
0,3 - 1 тыс. т		0	0,0%
до 0,3 тыс. т		324	100,0%
Итого		324	100,0%



Структура рынка		Объем торгов, тонн	Доля, %
	Вторичный (ВР)		36
Беларусь			0,0%
Первичный (ПР)		13 664	99,7%
Итого		13 700	100,0%



Объем продаж ПР на базисах франко-НПЗ

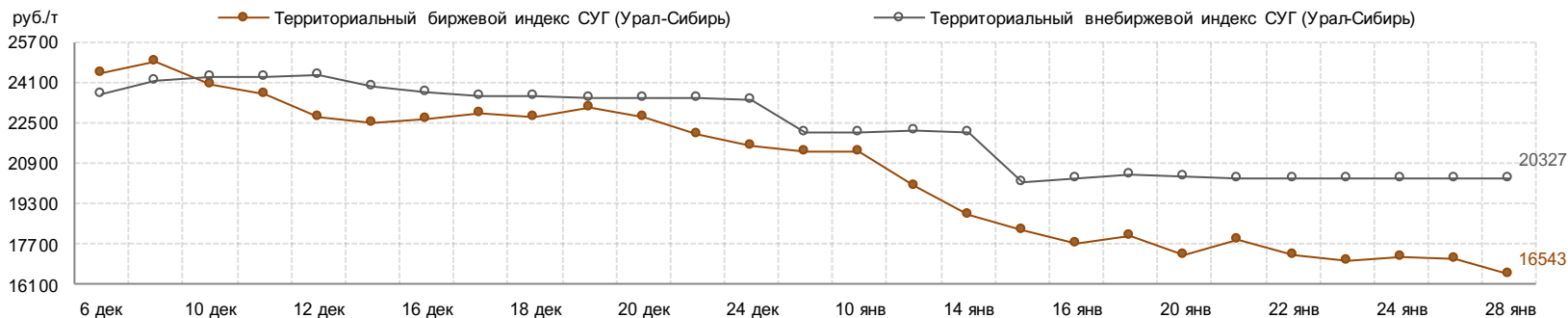


Сжиженный углеводородный газ для бытовых нужд и автомобильного транспорта

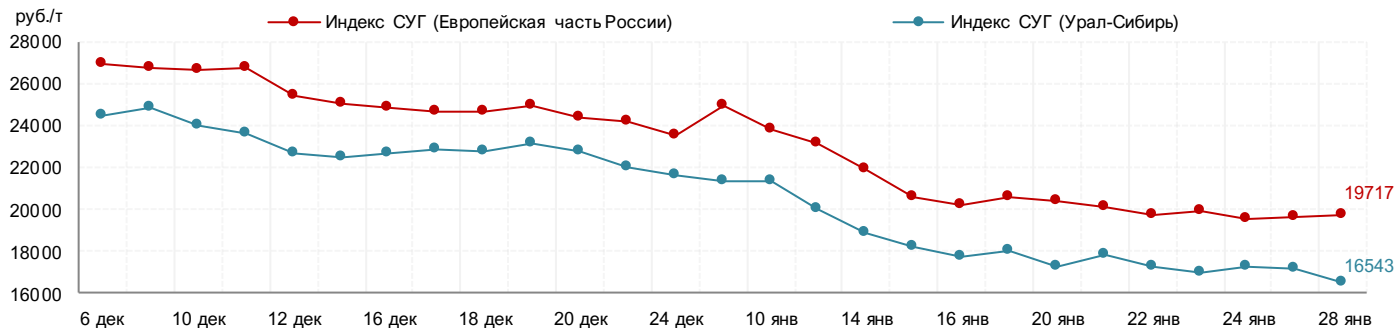


Индекс

	28 января 2020	+/- к 21 января 2020	среднее за 1-28 января 2020	+/- к среднему за 1-28 декабря 2019	+/- к среднему за 1-28 января 2019	+/- к среднему за декабрь 2019
Территориальный биржевой индекс СУГ (Урал-Сибирь)	16543	-1331	18274	-5182	+4651	-5182



Территориальные биржевые индексы



Среднее значение 22 - 28 января	
Европейская часть России	19710
Урал-Сибирь	17043

Территориальный биржевой индекс СУГ (Урал и Сибирь)



28.01.2020
16 543

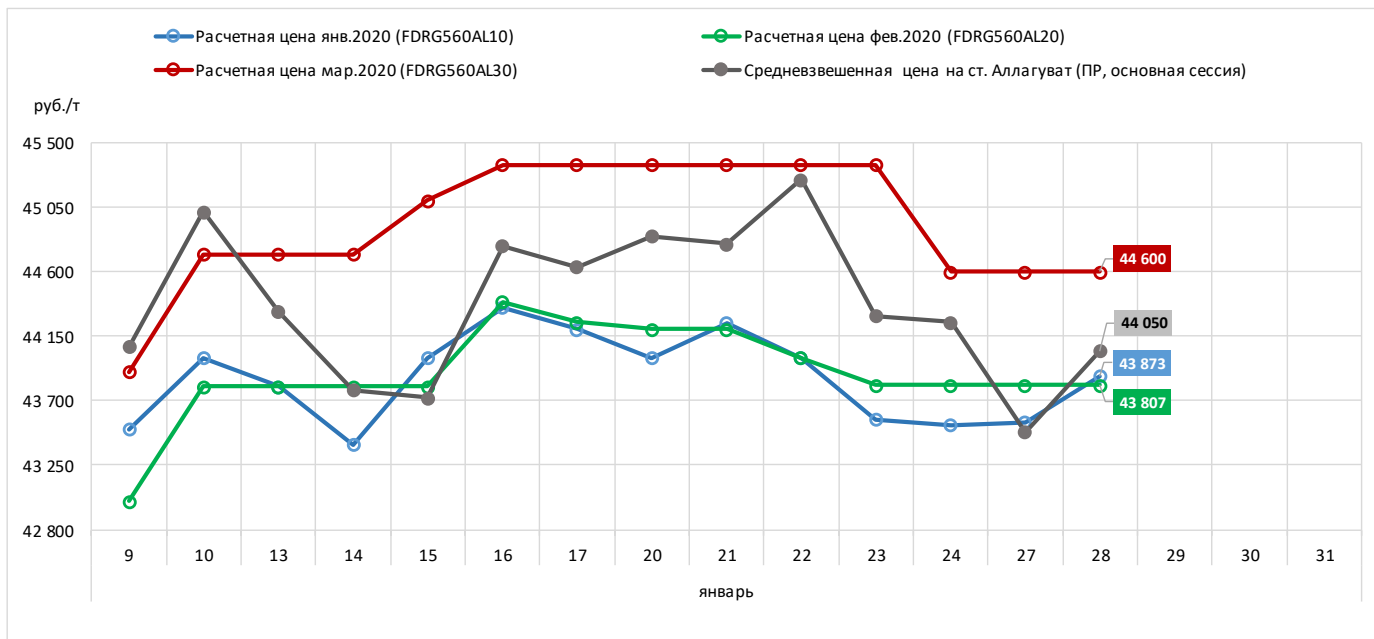
Объемы реализации на биржевых торгах АО "СПбМТСБ" за период с 9 по 28 января 2020 года				
			Планируемые	Фактические
Автомобильный бензин	Доминирующие компании	Газпром нефть	52,920	
		ЛУКОЙЛ-РНП-Трейдиг	54,333	
		Роснефть	91,362	
		Газпром, ГЭС СПб, Газпром активы СПГ	16,800	
		Газпром нефтехим Салават	11,760	
	Прочие компании	Сургутнефтегаз	19,320	
		ТАИФ-НК	3,546	
		Фортейвест	2,471	
		Нефтегазхолдинг (ННК-Актив)		
		Татнефть	8,540	
СОКАР ЭНЕРГОРЕСУРС	5,040			
		266,092		
Дизельное топливо	Доминирующие компании	Газпром нефть	39,130	
		ЛУКОЙЛ-РНП-Трейдиг	62,413	
		Роснефть	84,469	
		Газпром, ГЭС СПб, Газпром активы СПГ	7,560	
		Газпром нефтехим Салават	10,220	
	Прочие компании	Сургутнефтегаз	26,390	
		ТАИФ-НК	9,677	
		Фортейвест	1,647	
		Нефтегазхолдинг (ННК-Актив)		
		Татнефть	13,370	
СОКАР ЭНЕРГОРЕСУРС	9,170			
		264,046		
Авиационный керосин	Доминирующие компании	Газпром нефть	20,020	
		ЛУКОЙЛ-Аэро	17,640	
		РН-Аэро	20,930	
		Газпром, ГЭС СПб, Газпром активы СПГ	1,680	
		Газпром нефтехим Салават		
	Прочие компании	Сургутнефтегаз	3,528	
		ТАИФ-НК	0,906	
		Фортейвест	0,824	
		Нефтегазхолдинг (ННК-Актив)		
		Татнефть	1,820	
СОКАР ЭНЕРГОРЕСУРС				
		67,348		
Топочный мазут	Доминирующие компании	Газпром нефть	10,010	
		ЛУКОЙЛ-РНП-Трейдиг	6,478	
		Роснефть	27,621	
		Газпром, ГЭС СПб, Газпром активы СПГ		
		Газпром нефтехим Салават	0,910	
	Прочие компании	Нефтегазхолдинг (ННК-Актив)	не предоставили	
		Сургутнефтегаз		
		ТАИФ-НК		
		Фортейвест		
		Татнефть		
СОКАР ЭНЕРГОРЕСУРС				
		45,019		
СУГ для бытовых нужд и автомобильного транспорта	Доминирующие компании	Газпром нефть	0,763	
		Роснефть	2,439	
		Газпром, ГЭС СПб, Газпром активы СПГ	10,808	
		Газпром нефтехим Салават		
		СИБУР Холдинг	7,028	
	Прочие компании	ЛУКОЙЛ-РНП-Трейдиг	1,318	
		Сургутнефтегаз		
		ТАИФ-НК		
		Фортейвест		
		Нефтегазхолдинг (ННК-Актив)		
Татнефть				
СОКАР ЭНЕРГОРЕСУРС				
		22,356		
* с условиями применения требований совместного приказа ФАС России и Минэнерго России №3/15/3 от 12 января 2015 года (ред. от 16.01.2018) и дополнительных разъясняющих документов				
		Реализация заявленного плана		
		Реализация менее заявленного плана для прочих компаний		
		Реализация менее заявленного плана для доминирующих компаний		

Автомобильный бензин Регуляр-92



Серии фьючерсов	янв.19	фев.19	мар.19	апр.19	май.19	июн.19	июл.19	авг.19	сен.19	окт.19	ноя.19	дек.19	янв.20 (по 28.01.2020)
янв.19 (FDRG560AL19)	Среднее количество открытых позиций, контрактов	40											
	Объем/цена на поставку (тонн, руб./т)	2100 39400											
фев.19 (FDRG560AL29)	Среднее количество открытых позиций, контрактов	127	151										
	Объем/цена на поставку (тонн, руб./т)	- 41900	10320 38611										
мар.19 (FDRG560AL39)	Среднее количество открытых позиций, контрактов	83	145	168									
	Объем/цена на поставку (тонн, руб./т)	- 43750	- 42800	8880 37293									
апр.19 (FDRG560AL49)	Среднее количество открытых позиций, контрактов	0	20	44	62								
	Объем/цена на поставку (тонн, руб./т)	- 44298	- 44000	- 38500	3780 40879								
май.19 (FDRG560AL59)	Среднее количество открытых позиций, контрактов		0	5	24	55							
	Объем/цена на поставку (тонн, руб./т)		- 44530	- 42500	- 42750	3900 46903							
июн.19 (FDRG560AL69)	Среднее количество открытых позиций, контрактов			0	9	49	63						
	Объем/цена на поставку (тонн, руб./т)			- 42766	- 44391	- 47036	4320 46463						
июл.19 (FDRG560AL79)	Среднее количество открытых позиций, контрактов				0	9	12	23					
	Объем/цена на поставку (тонн, руб./т)				- 44210	- 48000	- 46000	1320 44000					
авг.19 (FDRG560AL89)	Среднее количество открытых позиций, контрактов					0	2	23	44				
	Объем/цена на поставку (тонн, руб./т)					- 47429	- 47000	- 43750	1560 45952				
сен.19 (FDRG560AL99)	Среднее количество открытых позиций, контрактов					0	2	18	31				
	Объем/цена на поставку (тонн, руб./т)					- 46288	- 44550	- 46250	480 44485				
окт.19 (FDRG560AL9A)	Среднее количество открытых позиций, контрактов					1	13	17	23				
	Объем/цена на поставку (тонн, руб./т)					- 46500	- 46750	- 45250	840 44423				
ноя.19 (FDRG560ALB9)	Среднее количество открытых позиций, контрактов					0	0	0	9	30			
	Объем/цена на поставку (тонн, руб./т)					- 45500	- 45400	- 45400	- 43750	1620 40404			
дек.19 (FDRG560ALC9)	Среднее количество открытых позиций, контрактов					0	2	6	9	24	41		
	Объем/цена на поставку (тонн, руб./т)					- 42400	- 43150	- 43150	- 42900	- 40475	2820 41556		
янв.20 (FDRG560AL10)	Среднее количество открытых позиций, контрактов					3	9	13	13	12	17	46	
	Объем/цена на поставку (тонн, руб./т)					- 41800	- 42800	- 43300	- 42050	- 41050	- 43250	- 43873	
фев.20 (FDRG560AL20)	Среднее количество открытых позиций, контрактов					3	9	13	17	16	14	25	
	Объем/цена на поставку (тонн, руб./т)					- 41800	- 42550	- 44300	- 44300	- 42800	- 43000	- 43807	
мар.20 (FDRG560AL30)	Среднее количество открытых позиций, контрактов					1	7	9	13	13	13	22	
	Объем/цена на поставку (тонн, руб./т)					- 42850	- 43350	- 44350	- 43850	- 43900	- 43900	- 44600	
апр.20 (FDRG560AL40)	Среднее количество открытых позиций, контрактов					0	2	4	5	6	6	8	
	Объем/цена на поставку (тонн, руб./т)					- 43500	- 45250	- 45500	- 45500	- 45750	- 45750	- 46500	
май.20 (FDRG560AL50)	Среднее количество открытых позиций, контрактов					0	7	4	4	6	7	7	
	Объем/цена на поставку (тонн, руб./т)					- 48700	- 47950	- 47950	- 47700	- 47200	- 47200	- 47200	
июн.20 (FDRG560AL60)	Среднее количество открытых позиций, контрактов					0	0	0	0	1	1	1	
	Объем/цена на поставку (тонн, руб./т)					- 48761	- 48761	- 48761	- 48600	- 48600	- 48600	- 48600	
июл.20 (FDRG560AL70)	Среднее количество открытых позиций, контрактов					0	0	0	0	1	1	1	
	Объем/цена на поставку (тонн, руб./т)					- 49094	- 49094	- 49094	- 48100	- 48100	- 48100	- 48100	
авг.20 (FDRG560AL80)	Среднее количество открытых позиций, контрактов					0	0	0	0	0	0	0	
	Объем/цена на поставку (тонн, руб./т)					- 49300	- 49300	- 49300	- 49300	- 49300	- 49300	- 49300	
сен.20 (FDRG560AL90)	Среднее количество открытых позиций, контрактов					0	0	0	0	0	0	0	
	Объем/цена на поставку (тонн, руб./т)					- 49800	- 49800	- 49800	- 49800	- 49800	- 49800	- 49800	
окт.20 (FDRG560AL0A)	Среднее количество открытых позиций, контрактов					0	0	0	0	0	0	0	
	Объем/цена на поставку (тонн, руб./т)					- 50098	- 50100	- 50100	- 50100	- 50100	- 50100	- 50100	
ноя.20 (FDRG560AL0B)	Среднее количество открытых позиций, контрактов					0	0	0	0	0	0	0	
	Объем/цена на поставку (тонн, руб./т)					- 50368	- 48550	- 48550	- 48550	- 48550	- 48550	- 48550	
дек.20 (FDRG560AL0C)	Среднее количество открытых позиций, контрактов					0	0	0	0	0	0	0	
	Объем/цена на поставку (тонн, руб./т)					- 44600	- 44600	- 44600	- 44600	- 44600	- 44600	- 44600	

Примечание: 1 контракт = 60 тонн

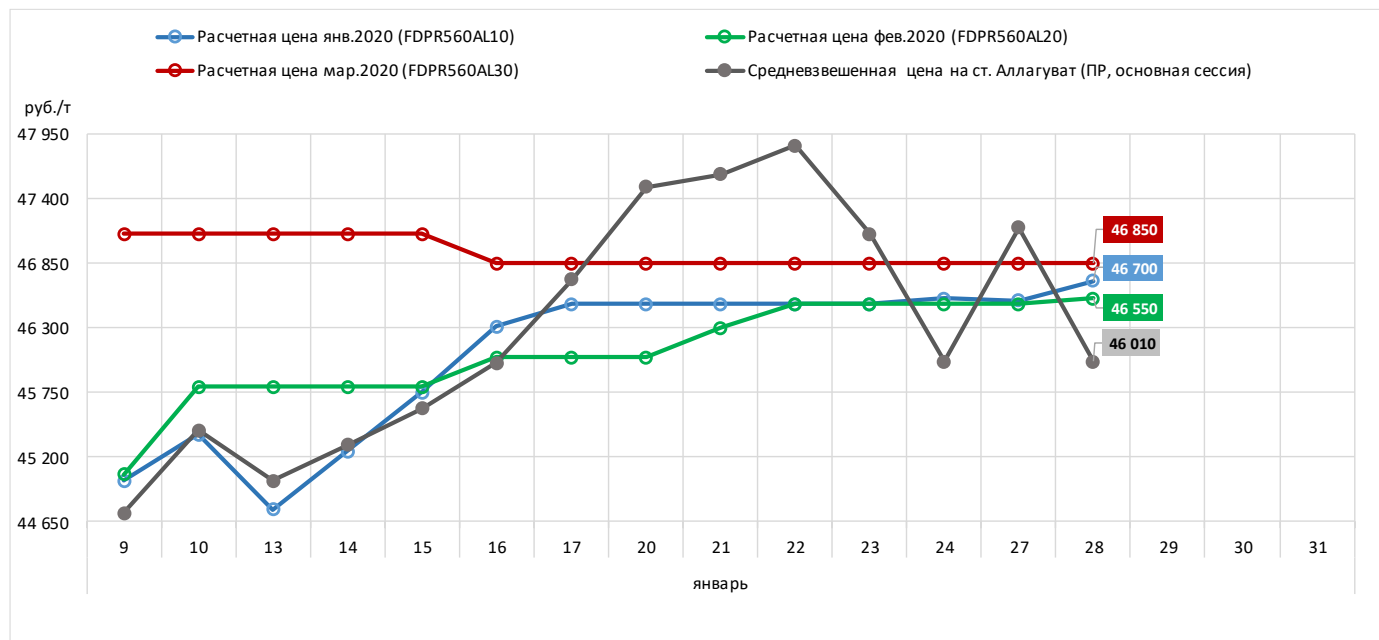


Автомобильный бензин Премиум-95



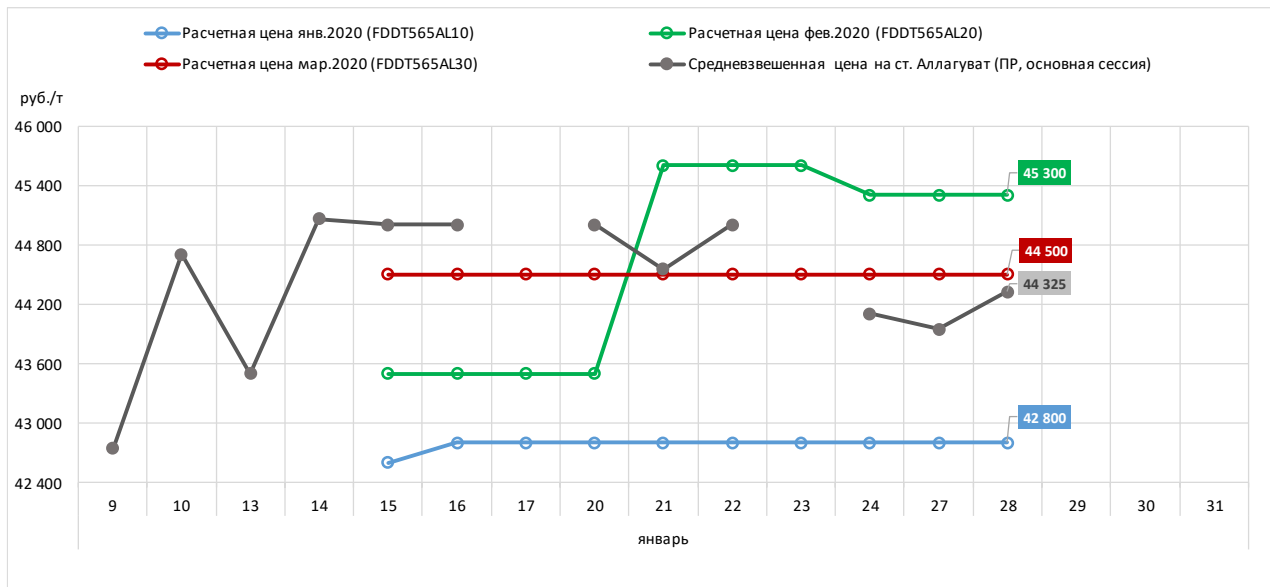
Серия фьючерсов	январь 19	февраль 19	март 19	апрель 19	май 19	июнь 19	июль 19	август 19	сентябрь 19	октябрь 19	ноябрь 19	декабрь 19	январь 20 (по 28.01.2020)
Среднее количество открытых позиций, контрактов													
Объем/цена на поставку (тонн, руб./т)													
фев.19 (FDR560AL29)		3											
Среднее количество открытых позиций, контрактов		300	41000										
Объем/цена на поставку (тонн, руб./т)													
мар.19 (FDR560AL39)		5	17										
Среднее количество открытых позиций, контрактов		43400	960	38964									
Объем/цена на поставку (тонн, руб./т)													
апр.19 (FDR560AL49)		3	6	10									
Среднее количество открытых позиций, контрактов		45000	41000	600	42300								
Объем/цена на поставку (тонн, руб./т)													
май.19 (FDR560AL59)		0	2	5	21								
Среднее количество открытых позиций, контрактов		45284	43000	43200	2160	48688							
Объем/цена на поставку (тонн, руб./т)													
июль.19 (FDR560AL69)			0	3	22	49							
Среднее количество открытых позиций, контрактов			43269	44620	49480	3720	50250						
Объем/цена на поставку (тонн, руб./т)													
июль.19 (FDR560AL79)				0	4	8							
Среднее количество открытых позиций, контрактов				44500	49300	49070	780	46033					
Объем/цена на поставку (тонн, руб./т)													
авг.19 (FDR560AL89)					0	1	5	10					
Среднее количество открытых позиций, контрактов					50326	49125	46000	420	46713				
Объем/цена на поставку (тонн, руб./т)													
сентябрь.19 (FDR560AL99)					0	10	20						
Среднее количество открытых позиций, контрактов					49432	47000	47400	360	46656				
Объем/цена на поставку (тонн, руб./т)													
октябрь.19 (FDR560AL09)						1	4	5	15				
Среднее количество открытых позиций, контрактов						49367	48250	46750	0	47691			
Объем/цена на поставку (тонн, руб./т)													
ноябрь.19 (FDR560AL08)						0	0	3	6	17			
Среднее количество открытых позиций, контрактов						48500	48500	46500	46750	900	41013		
Объем/цена на поставку (тонн, руб./т)													
декабрь.19 (FDR560AL09)						0	2	4	8			16	
Среднее количество открытых позиций, контрактов						45400	45900	44900	44900	41200	900	43722	
Объем/цена на поставку (тонн, руб./т)													
январь.20 (FDR560AL10)						0	3	5	6	5	8		22
Среднее количество открытых позиций, контрактов						45300	45300	45550	44800	43050	45000	46700	
Объем/цена на поставку (тонн, руб./т)													
февраль.20 (FDR560AL20)						0	3	5	7	7	6	8	
Среднее количество открытых позиций, контрактов						45300	45300	46050	46050	45300	45050	46550	
Объем/цена на поставку (тонн, руб./т)													
март.20 (FDR560AL30)						1	6	8	10	10	10	11	
Среднее количество открытых позиций, контрактов						45850	46350	46850	47100	47100	47100	46850	
Объем/цена на поставку (тонн, руб./т)													
апрель.20 (FDR560AL40)						0	2	4	5	6	6	6	
Среднее количество открытых позиций, контрактов						46500	48250	48500	48500	48750	48750	48750	
Объем/цена на поставку (тонн, руб./т)													
май.20 (FDR560AL50)						0	2	4	4	5	5	5	
Среднее количество открытых позиций, контрактов						51700	50950	50950	50950	50700	50700	50700	
Объем/цена на поставку (тонн, руб./т)													
июнь.20 (FDR560AL60)						0	0	0	0	0	0	0	
Среднее количество открытых позиций, контрактов						52349	52349	52349	52349	52349	52349	52349	
Объем/цена на поставку (тонн, руб./т)													
июль.20 (FDR560AL70)						0	0	0	0	0	0	0	
Среднее количество открытых позиций, контрактов						52100	52100	52100	52100	52100	52100	52100	
Объем/цена на поставку (тонн, руб./т)													
август.20 (FDR560AL80)						0	0	0	0	0	0	0	
Среднее количество открытых позиций, контрактов						52300	52300	52300	52300	52300	52300	52300	
Объем/цена на поставку (тонн, руб./т)													
сентябрь.20 (FDR560AL90)									0	0	0	0	
Среднее количество открытых позиций, контрактов									52800	52800	52800	52800	
Объем/цена на поставку (тонн, руб./т)													
октябрь.20 (FDR560AL00)										53116	53116	53116	53100
Среднее количество открытых позиций, контрактов											53400	51550	51550
Объем/цена на поставку (тонн, руб./т)													
ноябрь.20 (FDR560AL00)													
Среднее количество открытых позиций, контрактов													
Объем/цена на поставку (тонн, руб./т)													
декабрь.20 (FDR560AL00)													
Среднее количество открытых позиций, контрактов													
Объем/цена на поставку (тонн, руб./т)													

Примечание: 1 контракт = 60 тонн



Серии фьючерсов		янв.20 (по 28.01.2020)	
янв.20 (FDDT565AL10)	Среднее количество открытых позиций, контрактов	0	
	Объем/цена на поставку (тонн, руб./т)	-	42800
фев.20 (FDDT565AL20)	Среднее количество открытых позиций, контрактов	3	
	Объем/цена на поставку (тонн, руб./т)	-	45300
мар.20 (FDDT565AL30)	Среднее количество открытых позиций, контрактов	0	
	Объем/цена на поставку (тонн, руб./т)	-	44500
апр.20 (FDDT565AL40)	Среднее количество открытых позиций, контрактов	0	
	Объем/цена на поставку (тонн, руб./т)	-	45500
май.20 (FDDT565AL50)	Среднее количество открытых позиций, контрактов	0	
	Объем/цена на поставку (тонн, руб./т)	-	46500
июн.20 (FDDT565AL60)	Среднее количество открытых позиций, контрактов	0	
	Объем/цена на поставку (тонн, руб./т)	-	47500
июл.20 (FDDT565AL70)	Среднее количество открытых позиций, контрактов	0	
	Объем/цена на поставку (тонн, руб./т)	-	47000
авг.20 (FDDT565AL80)	Среднее количество открытых позиций, контрактов	0	
	Объем/цена на поставку (тонн, руб./т)	-	46500
сен.20 (FDDT565AL90)	Среднее количество открытых позиций, контрактов	0	
	Объем/цена на поставку (тонн, руб./т)	-	45500
окт.20 (FDDT565ALA0)	Среднее количество открытых позиций, контрактов	0	
	Объем/цена на поставку (тонн, руб./т)	-	45000
ноя.20 (FDDT565ALB0)	Среднее количество открытых позиций, контрактов	0	
	Объем/цена на поставку (тонн, руб./т)	-	44500
дек.20 (FDDT565ALC0)	Среднее количество открытых позиций, контрактов	0	
	Объем/цена на поставку (тонн, руб./т)	-	44000

Примечание: 1 контракт = 65 тонн

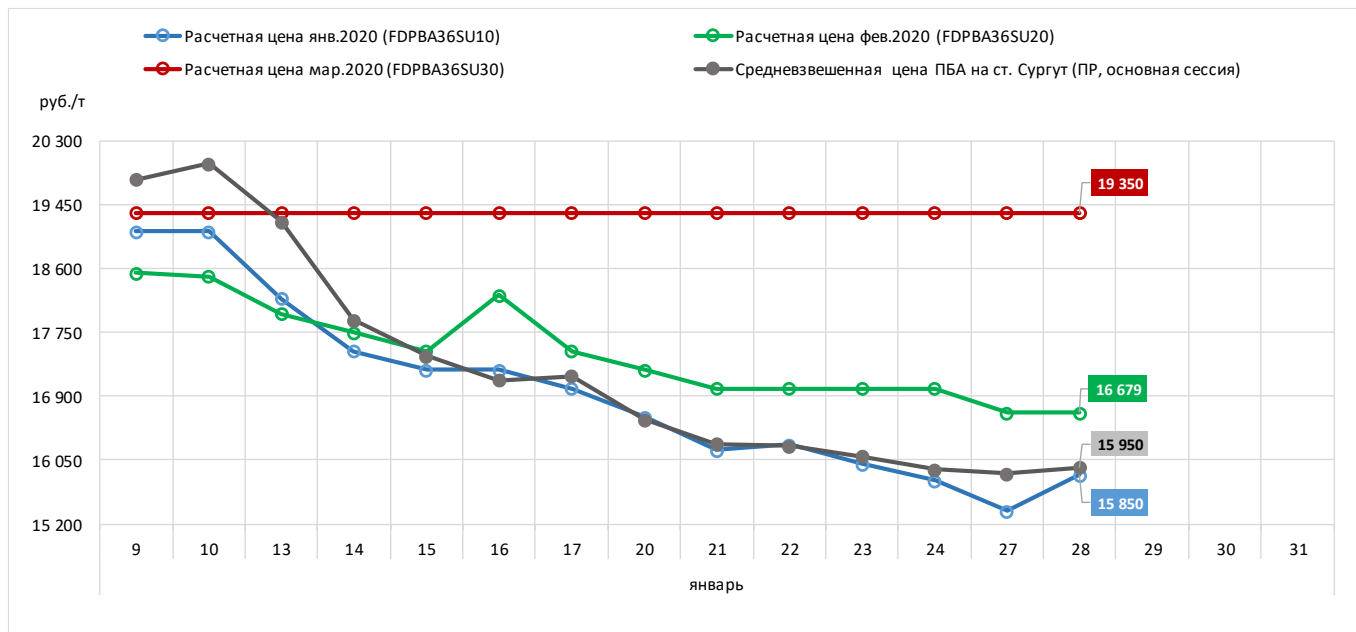


Сжиженный углеводородный газ марки ПБА

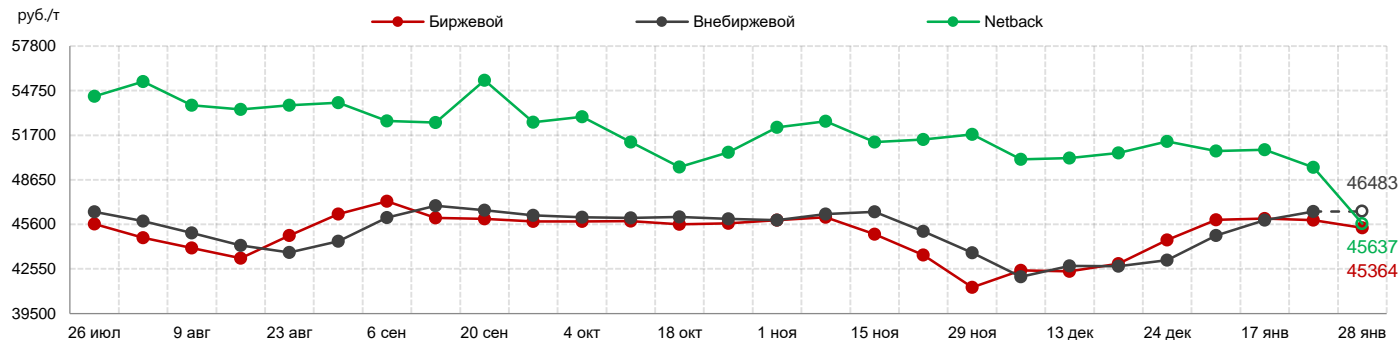


Серии фьючерсов	январ.19	фев.19	мар.19	апр.19	май.19	июн.19	июл.19	авг.19	сентяб.19	октяб.19	нояб.19	декаб.19	январ.20 (по 28.01.2020)
Среднее количество открытых позиций, контрактов													
Объем/цена на поставку (тонн, руб./т)													
Среднее количество открытых позиций, контрактов													
Объем/цена на поставку (тонн, руб./т)													
Среднее количество открытых позиций, контрактов													
Объем/цена на поставку (тонн, руб./т)													
Среднее количество открытых позиций, контрактов													
Объем/цена на поставку (тонн, руб./т)													
Среднее количество открытых позиций, контрактов							1						
Объем/цена на поставку (тонн, руб./т)							36	17000					
Среднее количество открытых позиций, контрактов							1	13					
Объем/цена на поставку (тонн, руб./т)							- 17500	432	15849				
Среднее количество открытых позиций, контрактов							6	25	19				
Объем/цена на поставку (тонн, руб./т)							- 18500	- 16501	36	16710			
Среднее количество открытых позиций, контрактов							2	15	20	32			
Объем/цена на поставку (тонн, руб./т)							- 18250	- 16500	- 16750	1980	19413		
Среднее количество открытых позиций, контрактов							0	3	3	7	78		
Объем/цена на поставку (тонн, руб./т)							- 17500	- 16000	- 16000	- 18000	6336	22782	
Среднее количество открытых позиций, контрактов							0	0	0	1	32	90	
Объем/цена на поставку (тонн, руб./т)							- 15600	- 15600	- 15600	- 15725	- 20050	4212	21467
Среднее количество открытых позиций, контрактов							0	0	1	2	16	42	41
Объем/цена на поставку (тонн, руб./т)							- 15000	- 15000	- 15000	- 16000	- 17500	- 19100	- 15850
Среднее количество открытых позиций, контрактов							0	0	0	3	7	22	28
Объем/цена на поставку (тонн, руб./т)							- 15518	- 15518	- 15518	- 16450	- 17950	- 18550	- 16679
Среднее количество открытых позиций, контрактов							0	0	0	0	2	5	8
Объем/цена на поставку (тонн, руб./т)							- 17100	- 17100	- 17100	- 17100	- 18850	- 19350	- 19350
Среднее количество открытых позиций, контрактов							0	0	0	0	1	2	4
Объем/цена на поставку (тонн, руб./т)							- 17300	- 17300	- 17300	- 17300	- 18550	- 19050	- 19050
Среднее количество открытых позиций, контрактов							0	0	0	0	0	0	2
Объем/цена на поставку (тонн, руб./т)							- 18273	- 18273	- 18273	- 18273	- 18273	- 19150	- 19150
Среднее количество открытых позиций, контрактов							0	0	0	0	0	0	0
Объем/цена на поставку (тонн, руб./т)							- 18635	- 18635	- 18635	- 18635	- 18635	- 18700	- 18700
Среднее количество открытых позиций, контрактов							0	0	0	0	0	0	0
Объем/цена на поставку (тонн, руб./т)							- 20000	- 20000	- 20000	- 20000	- 20000	- 20000	- 20000
Среднее количество открытых позиций, контрактов							0	0	0	0	0	0	0
Объем/цена на поставку (тонн, руб./т)							- 21400	- 21450	- 21450	- 21450	- 21450	- 21450	- 21450
Среднее количество открытых позиций, контрактов							0	0	0	0	0	0	0
Объем/цена на поставку (тонн, руб./т)							- 23200	- 23200	- 23200	- 23200	- 23200	- 23200	- 23200
Среднее количество открытых позиций, контрактов							0	0	0	0	0	0	0
Объем/цена на поставку (тонн, руб./т)							- 23339	- 22400	- 22400	- 22400	- 22400	- 22400	- 22400
Среднее количество открытых позиций, контрактов							0	0	0	0	0	0	0
Объем/цена на поставку (тонн, руб./т)							- 22520	- 19250	- 19250	- 19250	- 19250	- 19250	- 19250
Среднее количество открытых позиций, контрактов							0	0	0	0	0	0	0
Объем/цена на поставку (тонн, руб./т)							- 16350	- 16350	- 16350	- 16350	- 16350	- 16350	- 16350

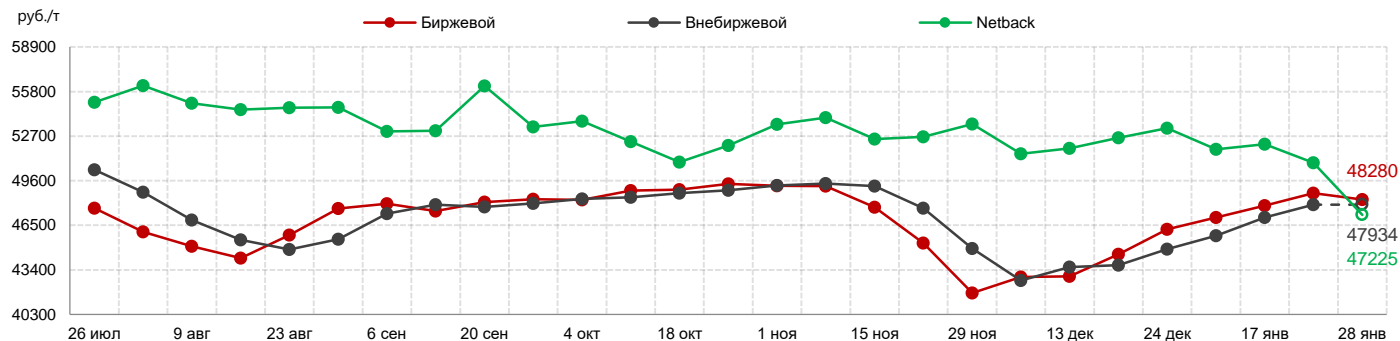
Примечание: 1 контракт = 36 тонн



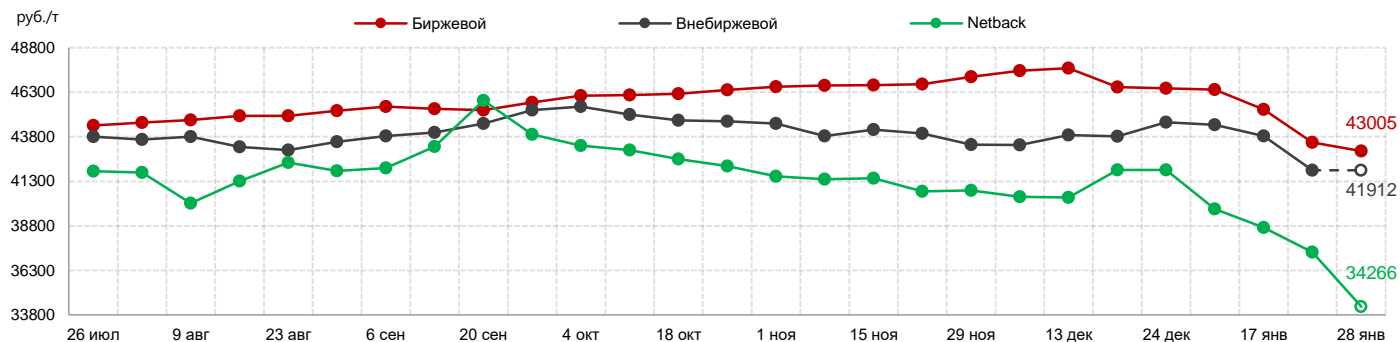
Регуляр-92



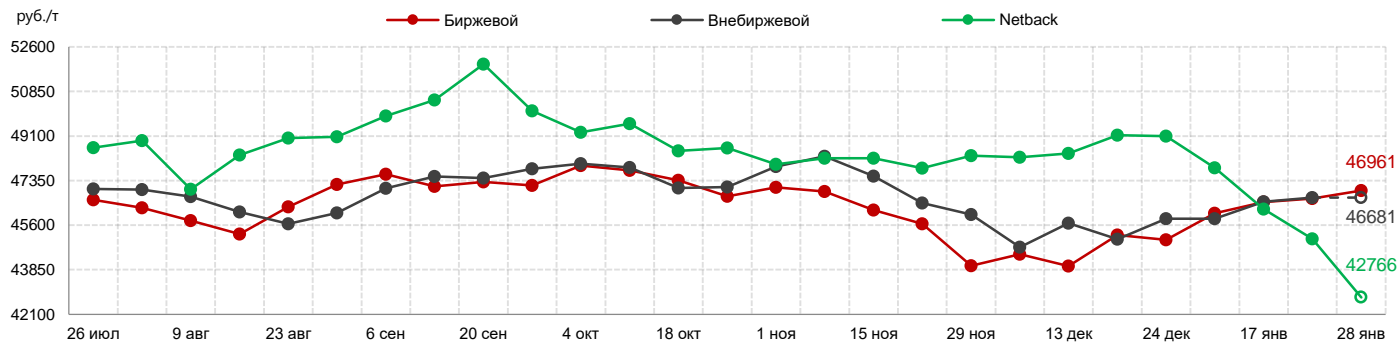
Премиум-95



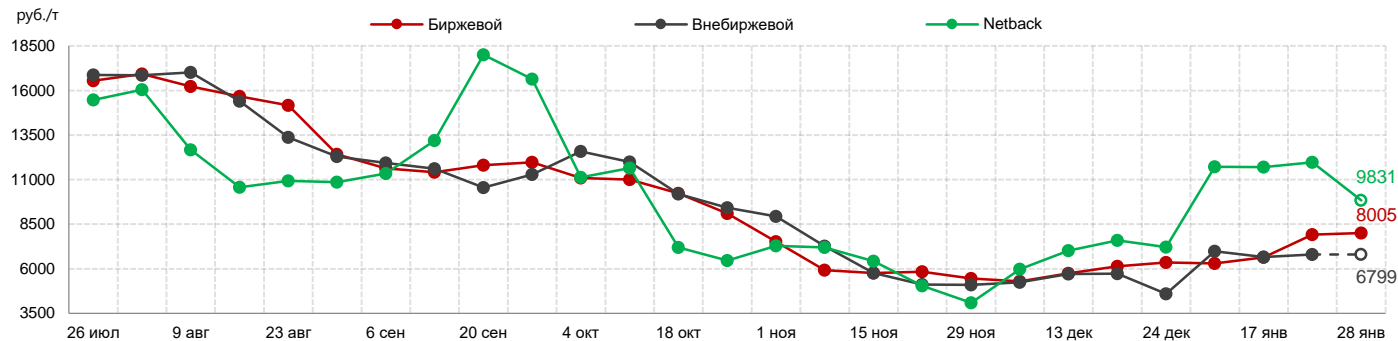
ТС/РТ



ДТ летнее

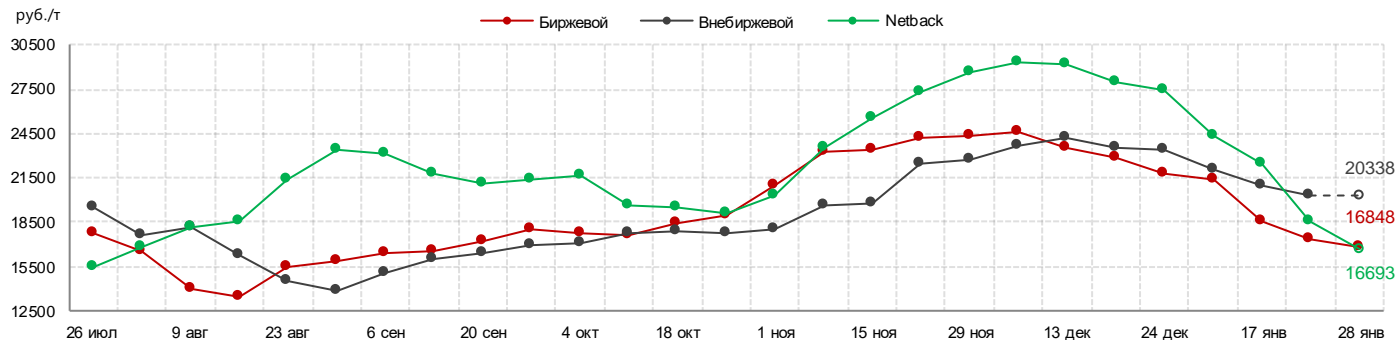


Мазут

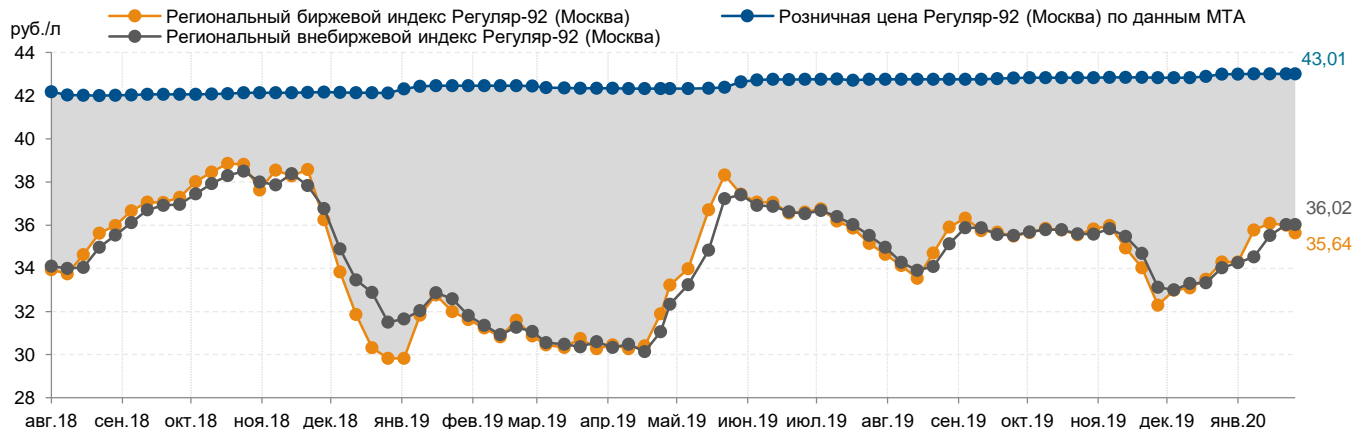


Территориальные индексы Урал и Сибирь

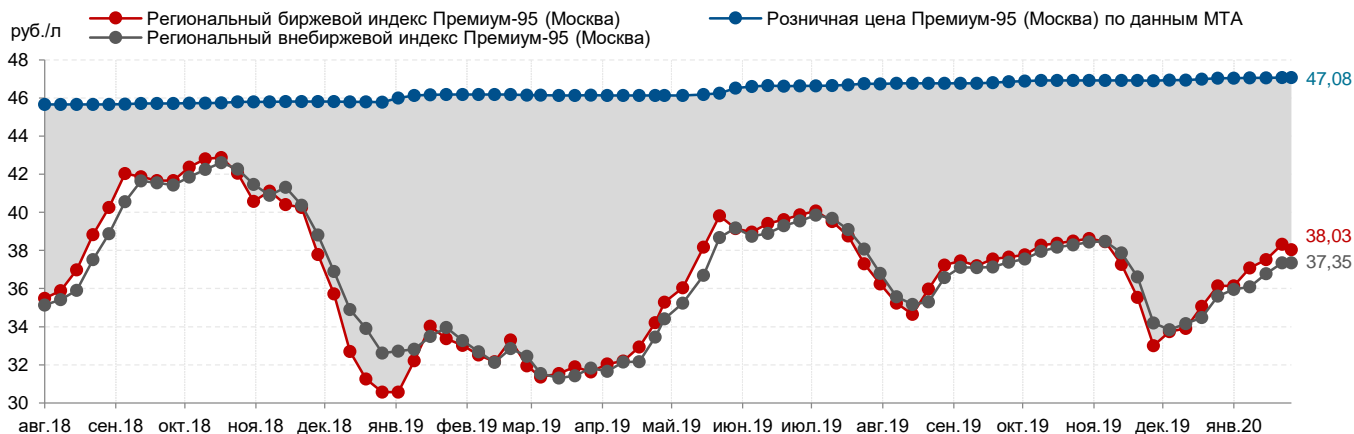
СУГ



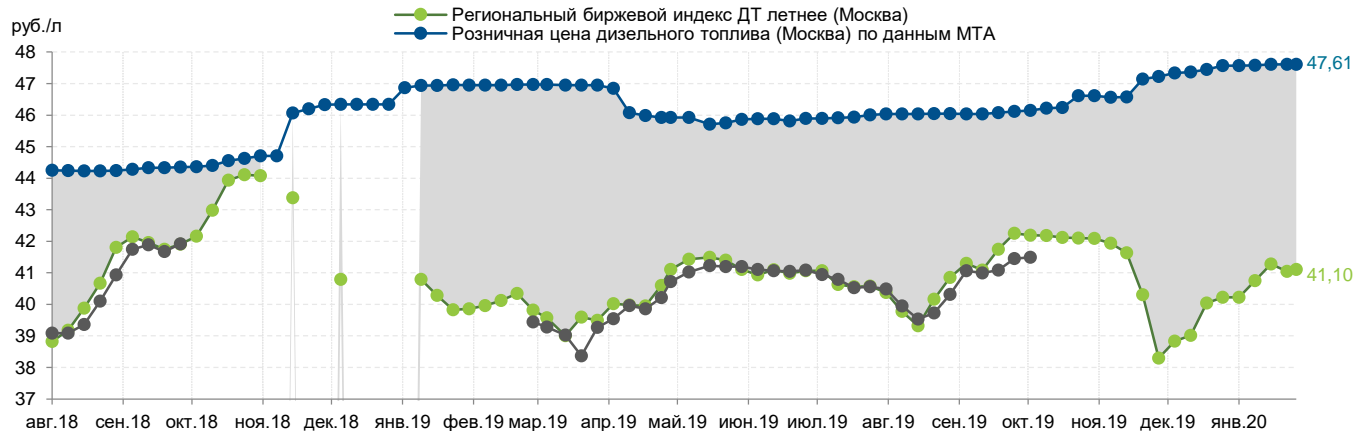
Регуляр-92



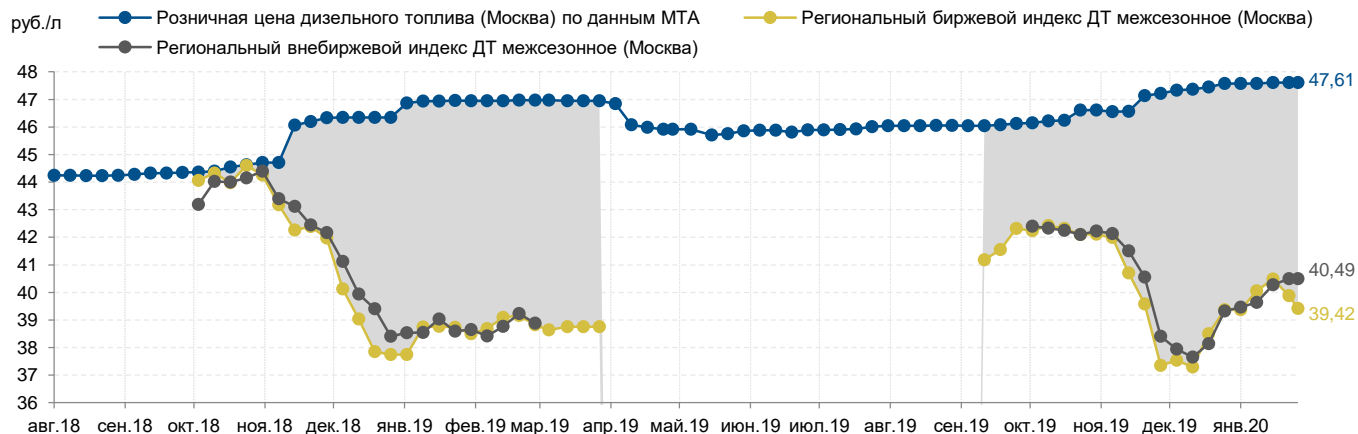
Премиум-95



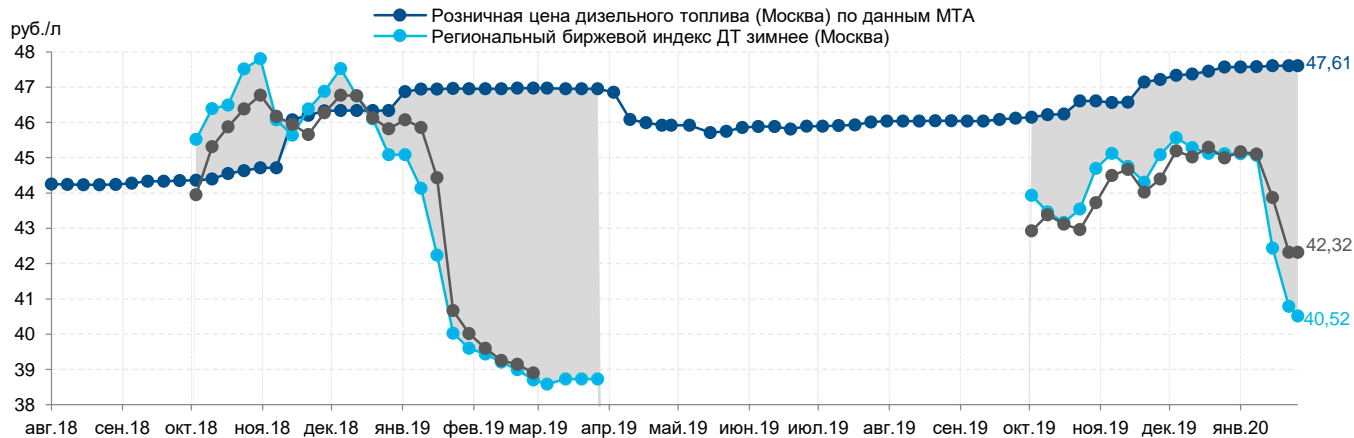
ДТ летнее



ДТ межсезонное

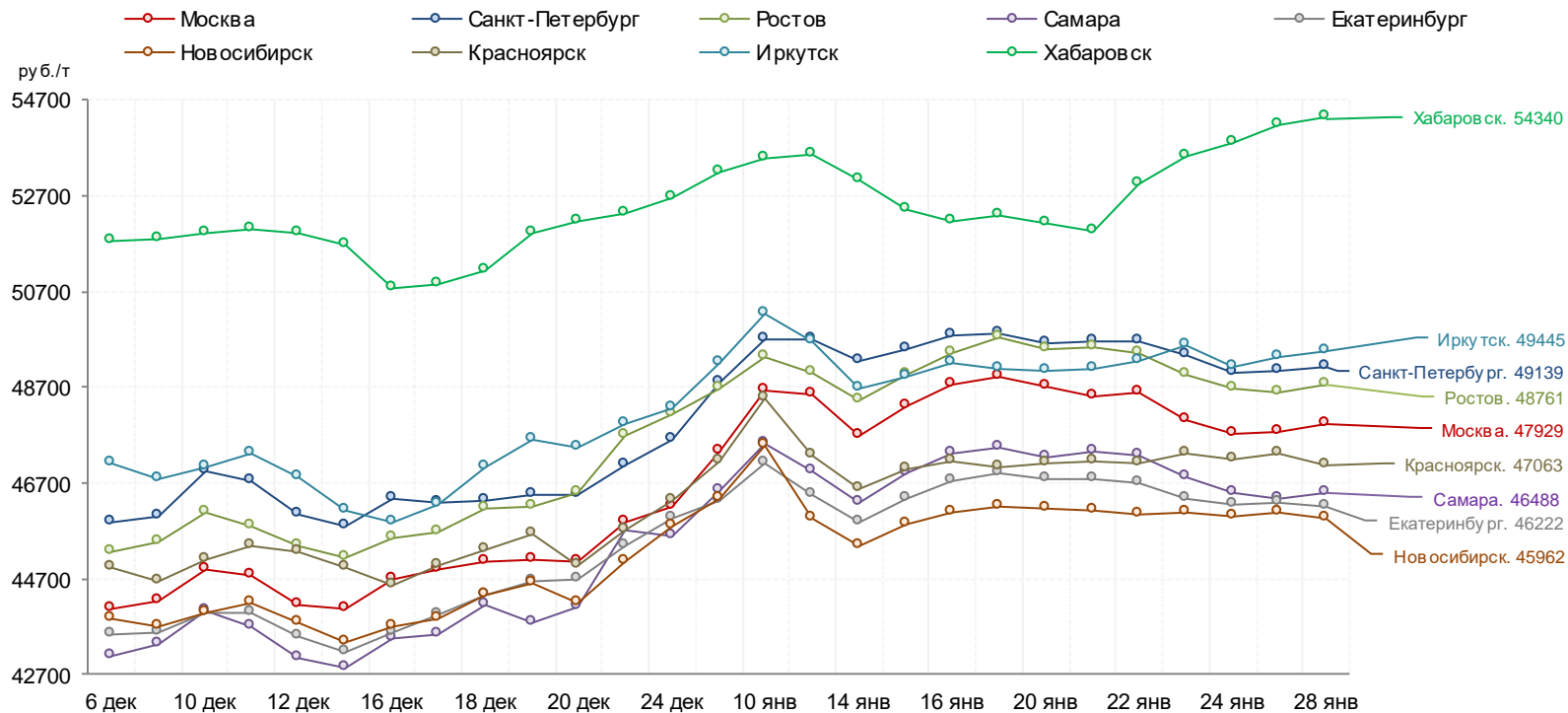


ДТ зимнее



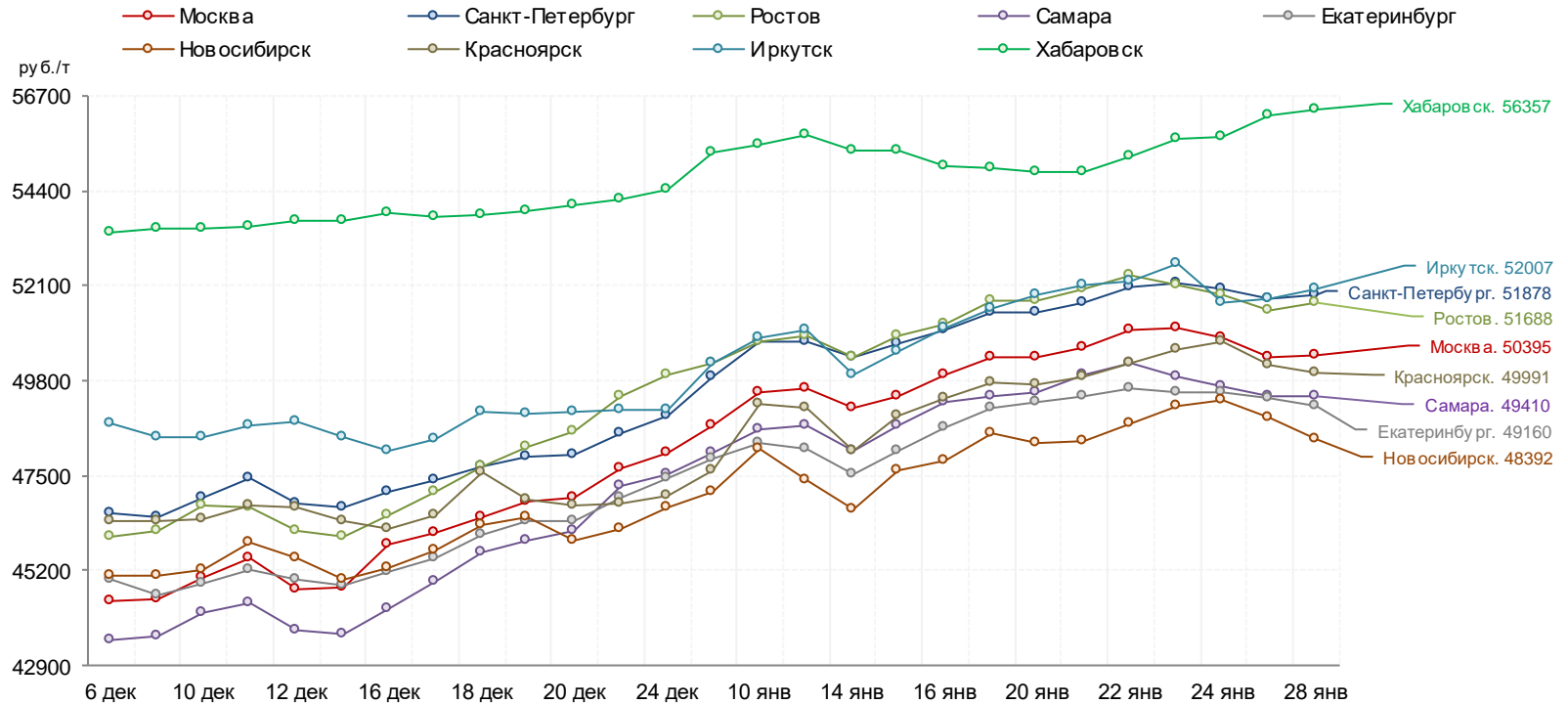
Автомобильный бензин Регуляр-92

Региональные биржевые индексы



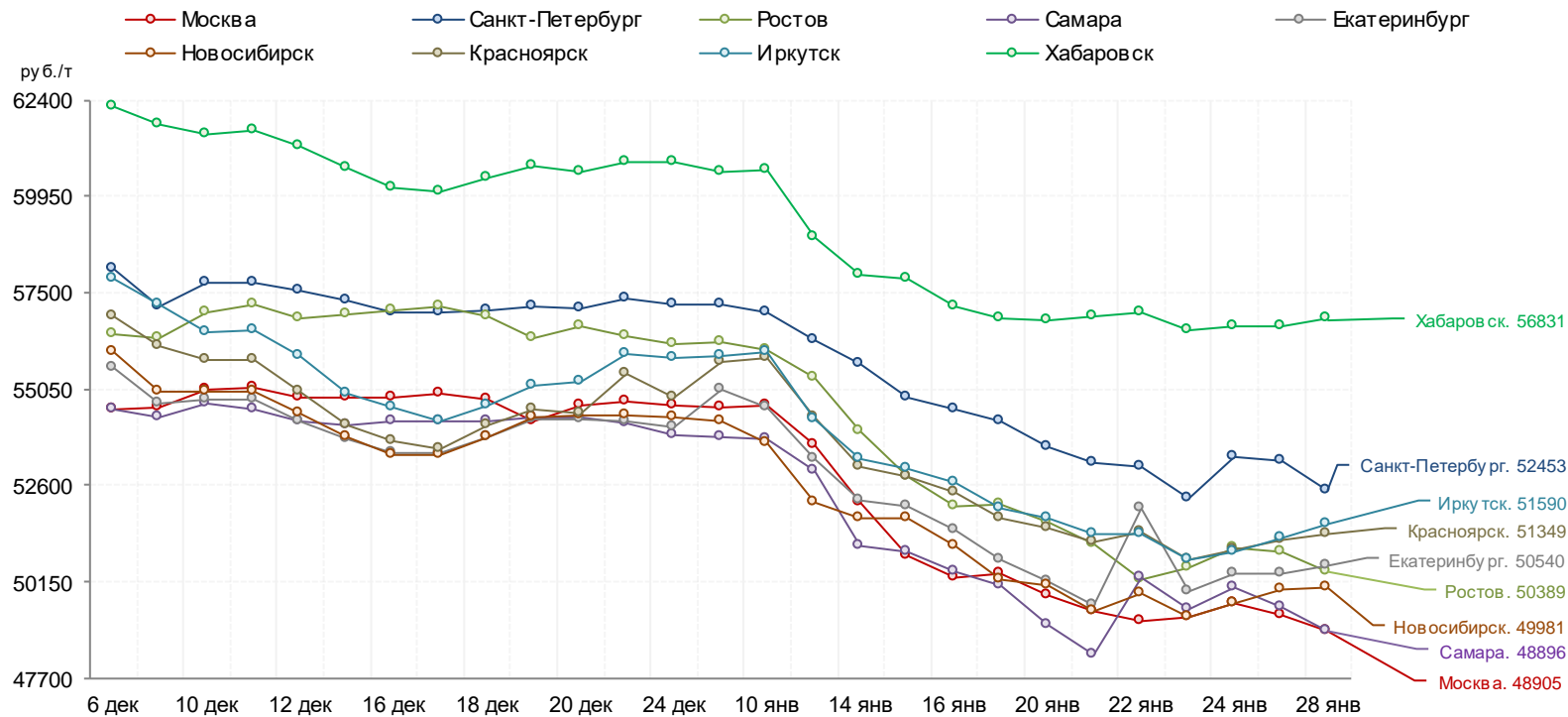
Автомобильный бензин Премиум-95

Региональные биржевые индексы



Дизельное топливо зимнее

Региональные биржевые индексы



Спасибо за внимание!

Офис в Москве:

119021, ул. Тимура Фрунзе, д. 24.

тел.: +7 (495) 380-04-24,

факс: +7 (495) 380-04-23

Офис в Санкт-Петербурге:

191119, ул. Марата д. 69-71, лит. А,

помещение 7-Н

тел.: +7 (812) 449-53-83

www.spimex.com



СПБМТСБ

Санкт-Петербургская Международная
Товарно-сырьевая Биржа