

Материалы к заседанию Биржевого
комитета ФАС России по минеральным
удобрениям



СПБМТСБ

Санкт-Петербургская Международная
Товарно-сырьевая Биржа

- **19.02.20 в г. Ставрополь** на базе территориального УФАС проведен семинар-совещание по вопросам развития механизмов биржевой торговли минеральными удобрениями, нефтепродуктами и аграрными товарами (https://spimex.com/press_centre/news/19826/)
- осуществляется регулярное информационное взаимодействие с Российской ассоциацией производителей удобрений (РАПУ). Ежемесячная публикация на сайте РАПУ итогов биржевых торгов. Также на сайте РАПУ размещен ролик «Как устроены торги на товарной бирже?»
- рассматривается вопрос создания рабочей группы с Российским Зерновым Союзом (РЗС) в целях продвижения биржевой торговли минеральными удобрениями среди участников РЗС

- ежемесячное информирование сельхозтоваропроизводителей, по сформированной на Бирже базе потенциальных участников торгов, об объемах реализации минеральных удобрений, появлении новых торговых инструментов и базисов
- ежемесячное информирование агрохимических служб РФ об объемах реализации минеральных удобрений
- проведение работы с Минсельхозом РФ по централизованному информированию руководителей агрохимслужб о биржевых торгах, - Минсельхоз России направил письмо руководителям федеральных государственных бюджетных учреждений центров и станций агрохимической службы, центров химизации и сельскохозяйственной радиологии (более 100 структур) с просьбой осуществлять мониторинг информации о возможностях приобретения минеральных удобрений на биржевых торгах и размещать данную информацию на сайтах федеральных государственных бюджетных учреждений центров и станций агрохимической службы, центров химизации и сельскохозяйственной радиологии.

По вопросу 2. О биржевых сделках по МУ, раскрытии информации производителями минеральных удобрений о планируемом объеме реализации МУ на бирже за период январь-март 2020г.

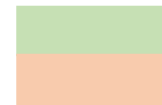
Участие производителей МУ в биржевых торгах:

№ п/п	Производитель	Дата аккредитации	Наличие/отсутствие технических проблем
1.	ПАО «Акрон»	15.12.2017	✓
2.	АО «Апатит» (ПАО «ФосАгро»)	18.12.2017	✓
3.	ООО «ЕвроХимТрейдинг Рус»	28.09.2018	✓
4.	КАО «Азот» (Кемерово)	14.12.2017	✓
5.	ООО «Газпром нефтехим Салават»	31.08.2018	✓
6.	ООО «ТД «УРАЛХИМ»	15.12.2017	✓
7.	ООО «ФосАгро-Регион»	01.08.2019	✓
8.	ПАО «КуйбышевАзот»	18.12.2017	✓
9.	ПАО «Дорогобуж»	30.07.2019	✓
10.	ПАО «Тольяттиазот» (ТОАЗ)	22.03.2018	✗ перезаключает договор участия с ноября 2019г.
Продавцы МУ, не прошедшие аккредитацию в АО «СПбМТСБ»			
11.	ООО «Россошанский Агротрейд»	09.07.2019	✗ не получило ЭЦП.
12.	АО «Аммоний»		✗ без изменений

По вопросу 2. О биржевых сделках по МУ, раскрытии информации производителями минеральных удобрений о планируемом объеме реализации МУ на бирже за период январь-март 2020г.

Раскрытие информации об объемах биржевой реализации

№п/п	Производитель	январь	фев.	март
1	ПАО «Дорогобуж»			
2	ПАО «Акрон»			
3	ООО «ЕвроХимТрейдинг Рус»			
4	ПАО «КуйбышевАзот»			
5	ООО «ТД «УРАЛХИМ»			
6	ООО «Газпром нефтехим Салават»			
7	АО «Апатит» (ПАО «ФосАгро»)			
8	КАО «Азот» (Кемерово)			
9	ПАО «Тольяттиазот» (ТОАЗ)			
10	ООО «ФосАгро-Белгород»			
11	ООО «ФосАгро-Волга»			
12	ООО «ФосАгро-Дон»			
13	ООО «ФосАгро-Кубань»			
14	ООО «ФосАгро-Курск»			
15	ООО «ФосАгро-Липецк»			
16	ООО «ФосАгро-Орел»			
17	ООО «ФосАгро-СевероЗапад»			
18	ООО «ФосАгро-Ставрополь»			
19	ООО «ФосАгро-Тамбов»			



информация предоставлена

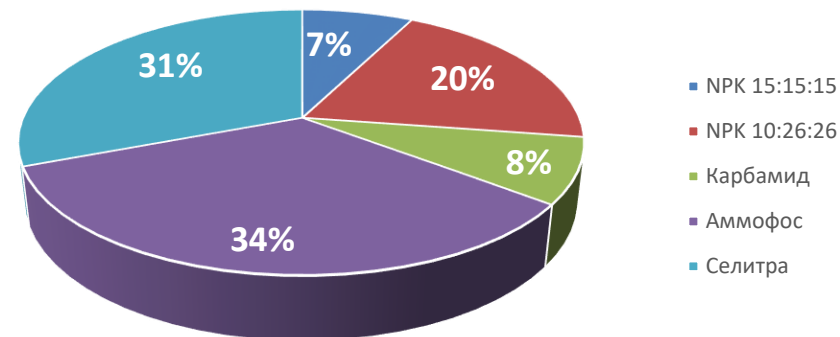
Информация не предоставлена

По вопросу 2. О биржевых сделках по МУ, раскрытии информации производителями минеральных удобрений о планируемом объеме реализации МУ на бирже за период январь-март 2020г.

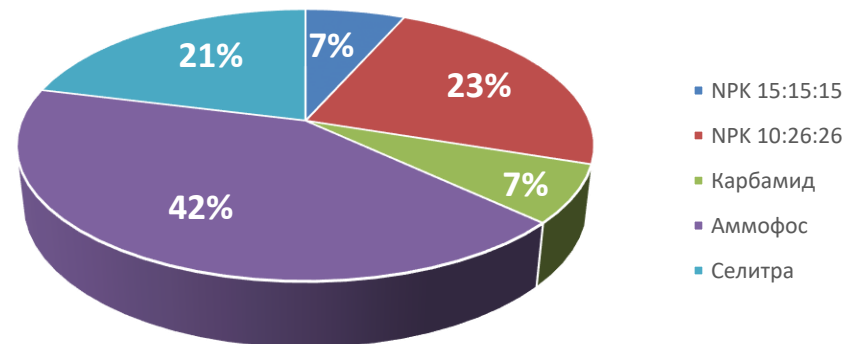
Итоги торгов за I кв. 2020г. :

Вид МУ	Объем торгов тонн	Объем торгов руб.	Кол-во дог.
NPК 15:15:15	1 478	26 608 200	5
NPК 10:26:26	3 881	94 057 750	16
Карбамид	1 561	27 581 840	23
Аммофос	6 649	168 319 170	28
Селитра	6 037	84 700 610	110
Итого:	19 606	401 267 570	182

структура торгов в I кв. 2020, тонн



структура торгов в I кв. 2020, руб.

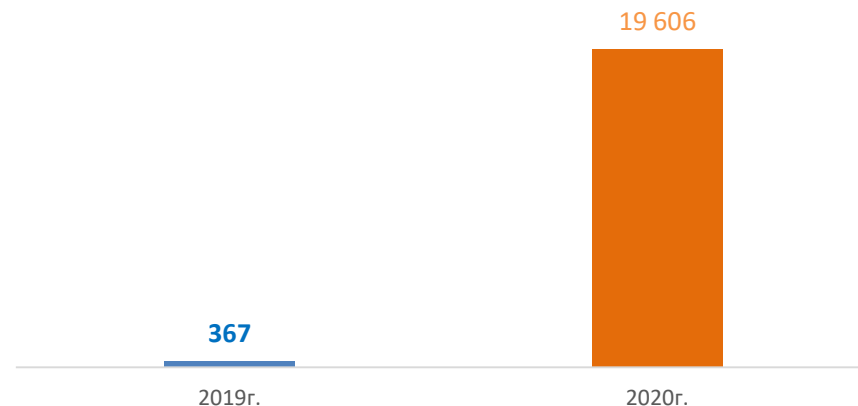


По вопросу 2. О биржевых сделках по МУ, раскрытии информации производителями минеральных удобрений о планируемом объеме реализации МУ на бирже за период январь-март 2020г.

Итоги торгов I кв. 2019 Vs I кв 2020 г.:

Вид МУ	Объем торгов январь-март 2019 г.	Объем торгов январь-март 2020 г.
	ТОНН	ТОНН
НРК 15:15:15	-----	1 478
НРК 10:26:26	-----	3 881
Карбамид	367	1 561
Аммофос	-----	6 649
Селитра	-----	6 037
Итого:	367	19 606

объем торгов I кв. 2019 vs I кв. 2020, тонн



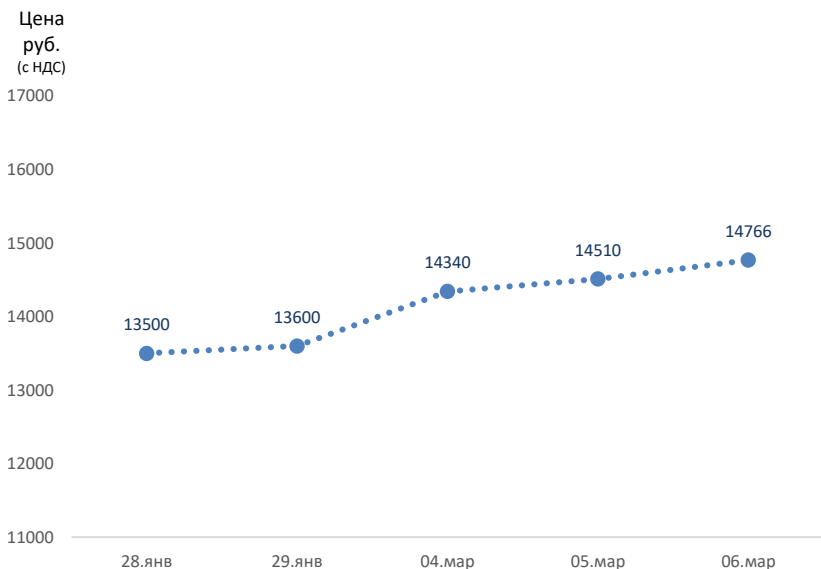
Объем заключенных договоров в I кв. 2020г. вырос в 53 раза по сравнению с аналогичным периодом 2019г.

По вопросу 3. О динамике и номенклатуре основных нефтегазохимических товаров, реализованных в рамках организованных торгов за период январь-март 2020г.

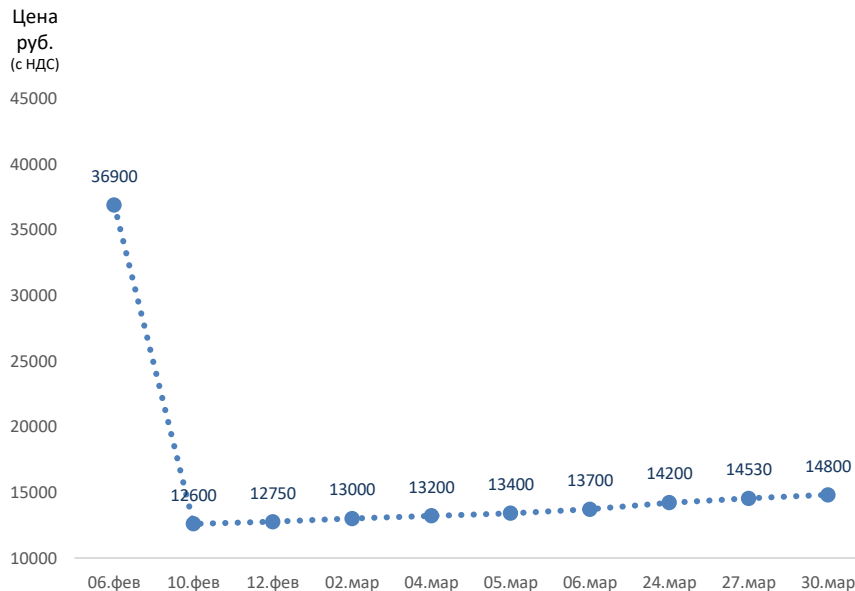
Динамика цен на МУ по заключенным на биржевых торгах договорам в I кв. 2020 г.

Селитра аммиачная

Тула-группа станций (ст. отправления)



ст. Заячья Горка (ст. отправления)



Заключено 11 биржевых договора, общим объемом 748 тонн
4-6.03 приведены средневзвешенные цены за торговый день

Заключено 10 биржевых договора, общим объемом 1449 тонн

По вопросу 3. О динамике и номенклатуре основных нефтегазохимических товаров, реализованных в рамках организованных торгов за период январь-март 2020г.

Динамика цен на МУ по заключенным на биржевых торгах договорам в I кв. 2020 г.

Селитра аммиачная

склад ПАО Дорогобуж (самовывоз а/т)

Цена
руб.
(с НДС)



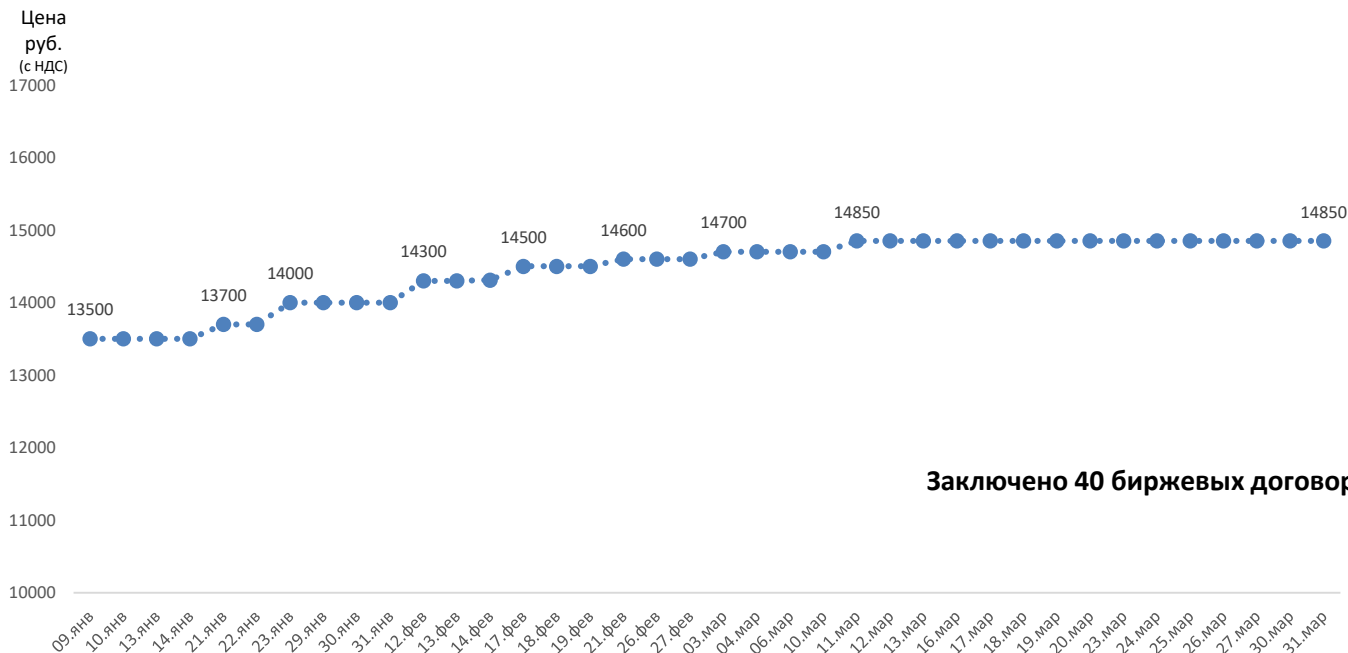
Заключен 41 биржевой договор, общим объемом 1020 тонн

По вопросу 3. О динамике и номенклатуре основных нефтегазохимических товаров, реализованных в рамках организованных торгов за период январь-март 2020г.

Динамика цен на МУ по заключенным на биржевых торгах договорам в I кв. 2020 г.

Селитра аммиачная

Склад КуйбышевАзот, г.Тольятти (самовывоз а/т)



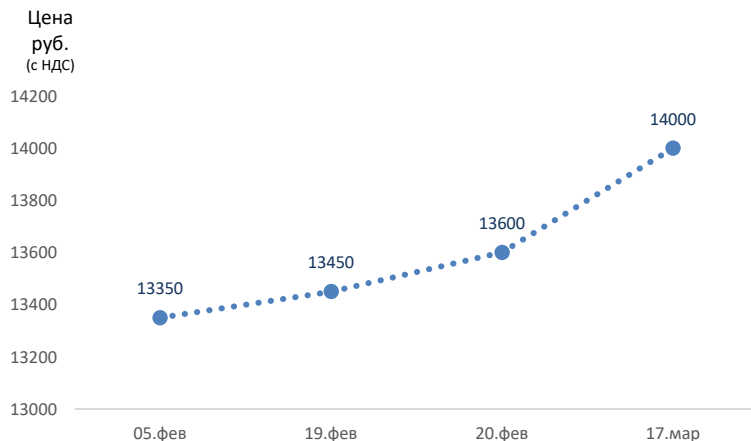
Заключено 40 биржевых договоров, общим объемом 2540 тонн

По вопросу 3. О динамике и номенклатуре основных нефтегазохимических товаров, реализованных в рамках организованных торгов за период январь-март 2020г.

Динамика цен на МУ по заключенным на биржевых торгах договорам в I кв. 2020 г.

Селитра аммиачная

склад ф-ла КЧХК АО ОХК УРАЛХИМ (самовывоз а/т)



Базис	дата	тонн	руб.
Склад в Волгоградской обл. «Еланский»	19.фев	60	15200
Склад в Ростовской обл. «Таганрог»	12.мар	60	15800

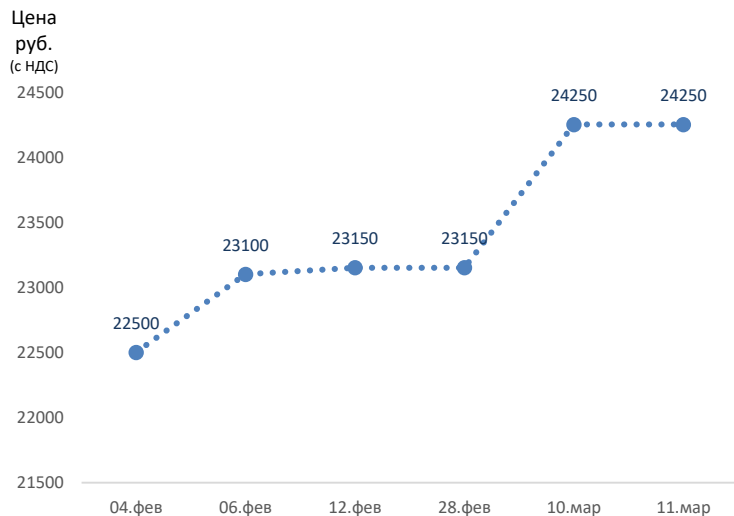
Заключено 4 биржевых договора, общим объемом 160 тонн

По вопросу 3. О динамике и номенклатуре основных нефтегазохимических товаров, реализованных в рамках организованных торгов за период январь-март 2020г.

Динамика цен на МУ по заключенным на биржевых торгах договорам в I кв. 2020 г.

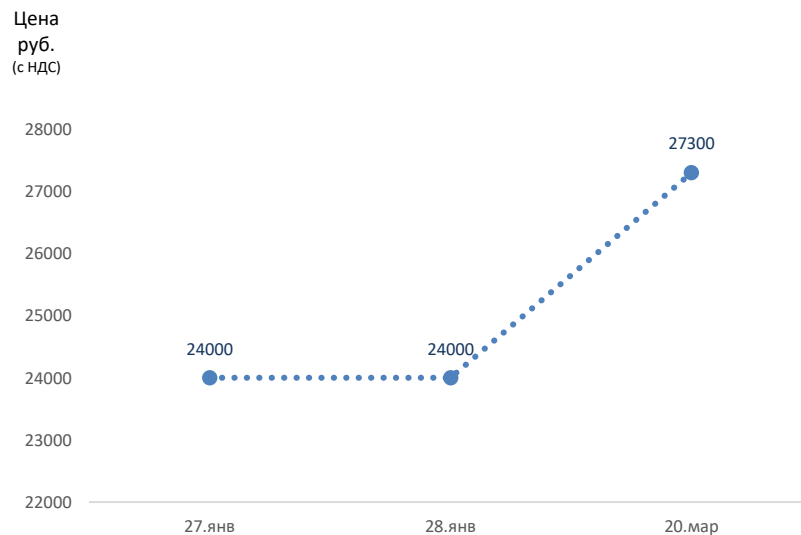
Аммофос высший сорт

ст. Юльевка (ст. отправления)



Заключено 7 биржевых договора, общим объемом 621 тонн

склад ФосАгро-Дон «Матвеев-Курган» (самовывоз а/т)



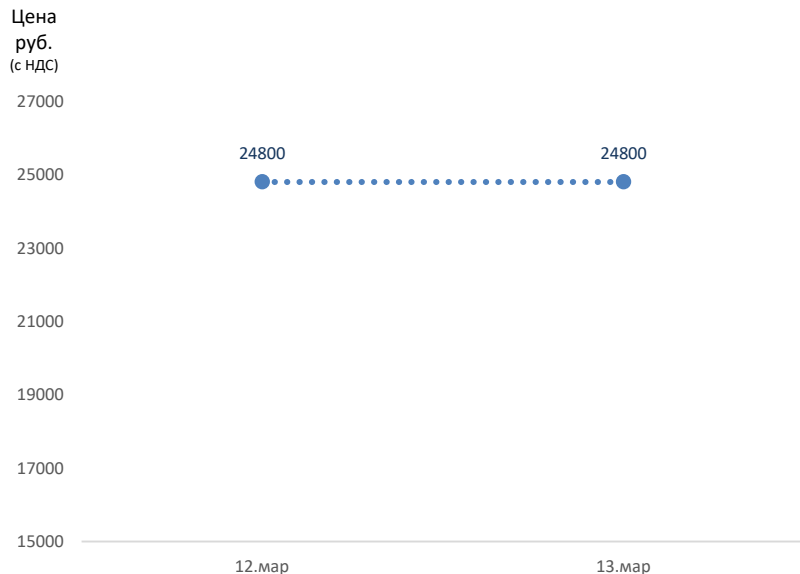
Заключено 3 биржевых договора, общим объемом 900 тонн

По вопросу 3. О динамике и номенклатуре основных нефтегазохимических товарах, реализованных в рамках организованных торгов за период январь-март 2020г.

Динамика цен на МУ по заключенным на биржевых торгах договорам в I кв. 2020 г.

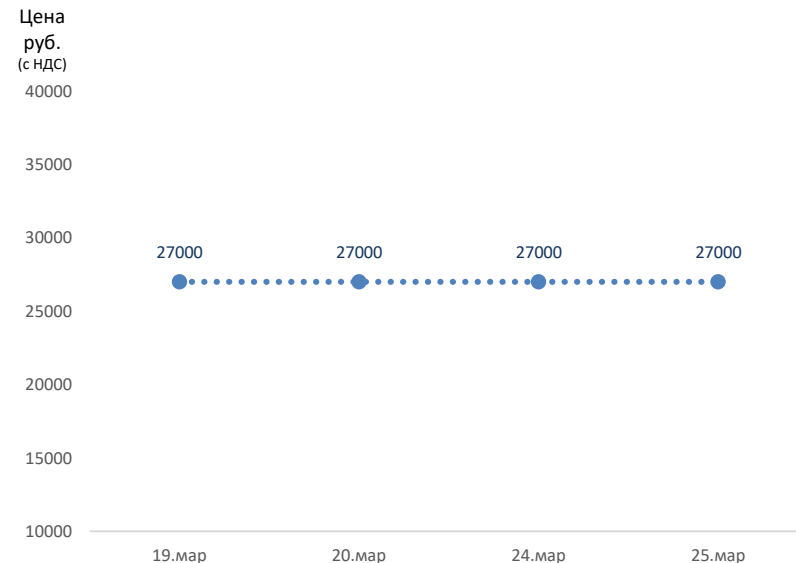
Аммофос высший сорт

склад ФосАгро-Волга «Нурлат» (самовывоз а/т)



Заключено 2 биржевых договора, общим объемом 40 тонн

склад ООО ФосАгро-Ставрополь «Новоалександровск» (самовывоз а/т)



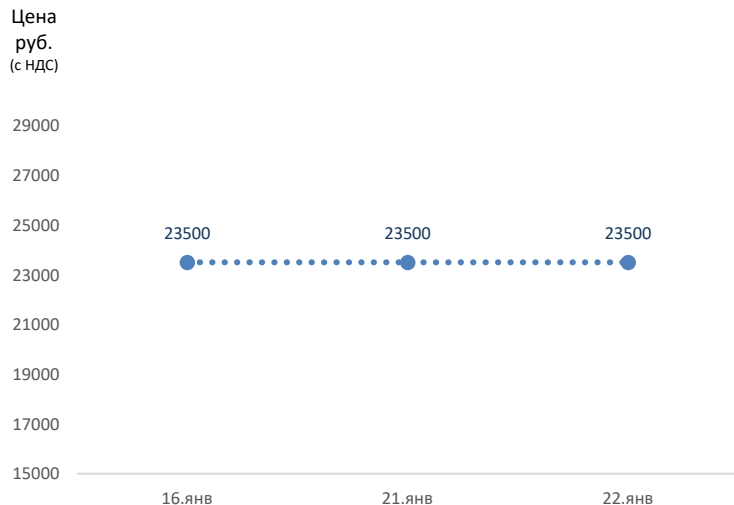
Заключено 4 биржевых договора, общим объемом 1300 тонн

По вопросу 3. О динамике и номенклатуре основных нефтегазохимических товаров, реализованных в рамках организованных торгов за период январь-март 2020г.

Динамика цен на МУ по заключенным на биржевых торгах договорам в I кв. 2020 г.

Аммофос высший сорт

Склад ФосАгро-Ставрополь «Светлоград» (самовывоз а/т)



Базис	Дата	Тонн	Руб. за тонну
склад ФосАгро-Ставрополь «Зеленокумск»	25.фев	60	25150
склад ООО «ФосАгро-Белгород» «Поворино»	23.мар	180	26650
склад ООО «ФосАгро-Липецк» «Тербуны»	24.мар	20	27200
склад ООО «ФосАгро-Кубань» «Новоалександровск»	25.мар	400	27250
склад ФосАгро-Волга «Уршак»	26.мар	20	26950
склад ООО «ФосАгро-Тамбов» «Ржакса»	26.мар	700	26580
склад ФосАгро-Орел «Почеп»	27.мар	220	27270

Аммофос марка 12:52

Базис	Дата	Тонн	Руб.за тонну
ЕвроХим-БМУ	27.мар	20	25290
ст. Белореченская	27.мар	68	25290

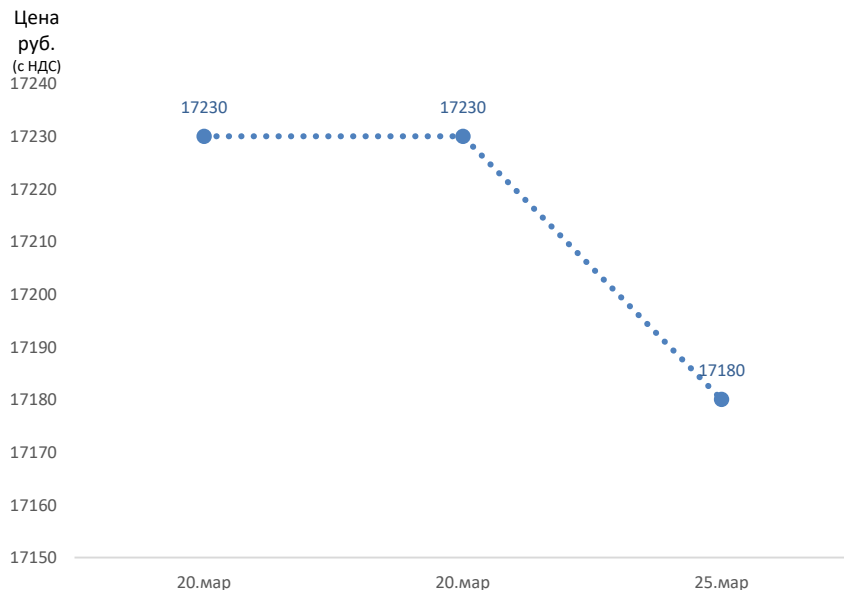
Заключено 3 биржевых договора, общим объемом 2100 тонн

По вопросу 3. О динамике и номенклатуре основных нефтегазохимических товаров, реализованных в рамках организованных торгов за период январь-март 2020г.

Динамика цен на МУ по заключенным на биржевых торгах договорам в I кв. 2020 г.

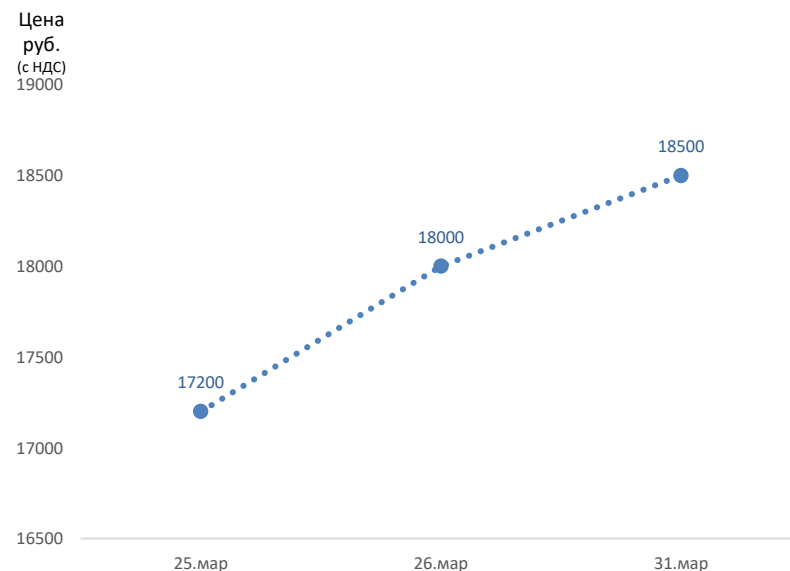
Карбамид

ст. Салават (самовывоз ж/д)



Заключено 3 биржевых договора, общим объемом 195 ТОНН

ст. Заячья Горка (ст. отправления)



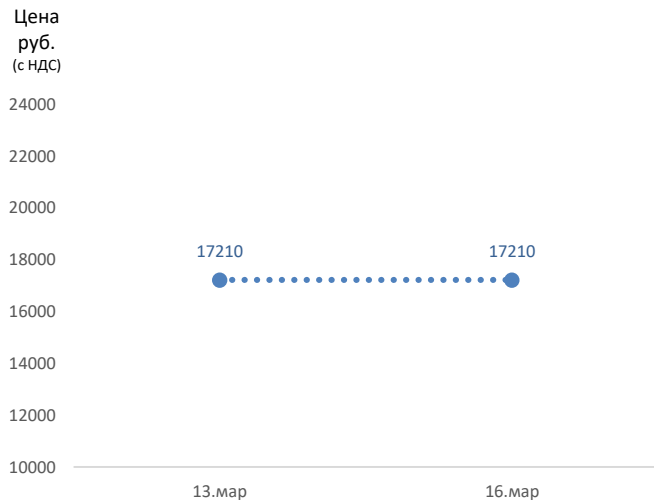
Заключено 3 биржевых договора, общим объемом 186 ТОНН

По вопросу 3. О динамике и номенклатуре основных нефтегазохимических товаров, реализованных в рамках организованных торгов за период январь-март 2020г.

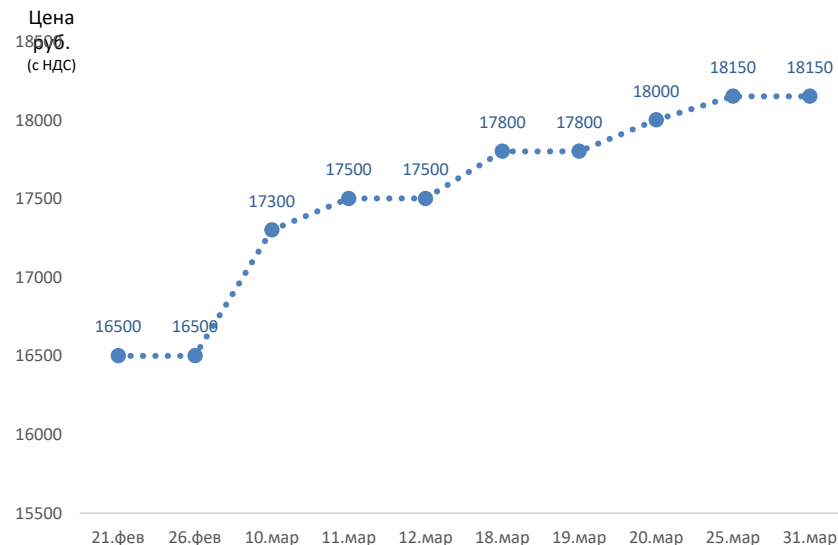
Динамика цен на МУ по заключенным на биржевых торгах договорам в I кв. 2020 г.

Карбамид

КАО Азот (самовывоз а/т)



ст. Химзаводская (ст. отправления)



Заключено 3 биржевых договора, общим объемом 200 тонн

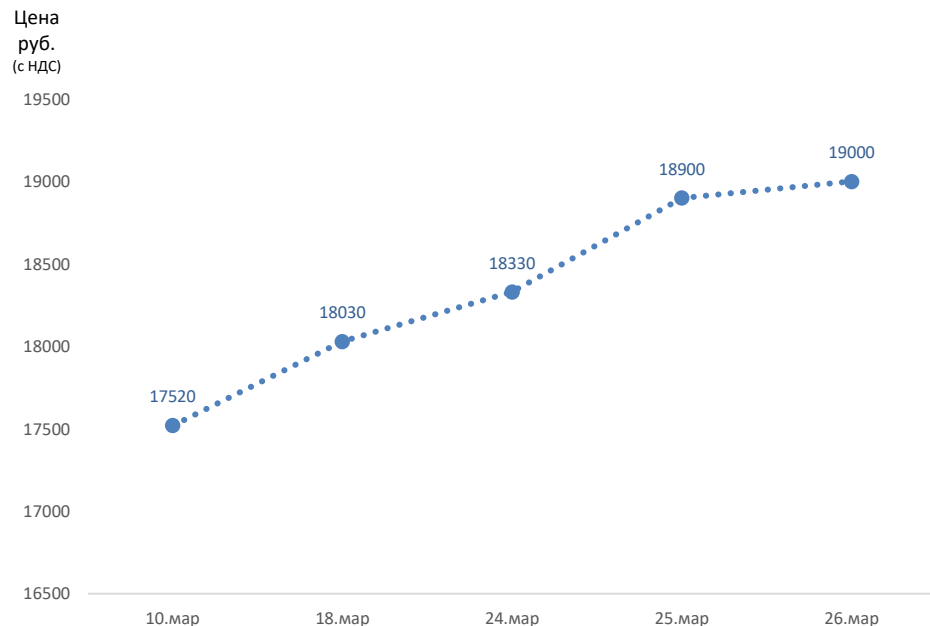
Заключено 10 биржевых договора, общим объемом 640 тонн

По вопросу 3. О динамике и номенклатуре основных нефтегазохимических товаров, реализованных в рамках организованных торгов за период январь-март 2020г.

Динамика цен на МУ по заключенным на биржевых торгах договорам в I кв. 2020 г.

Карбамид

КАО Азот (самовывоз а/т)



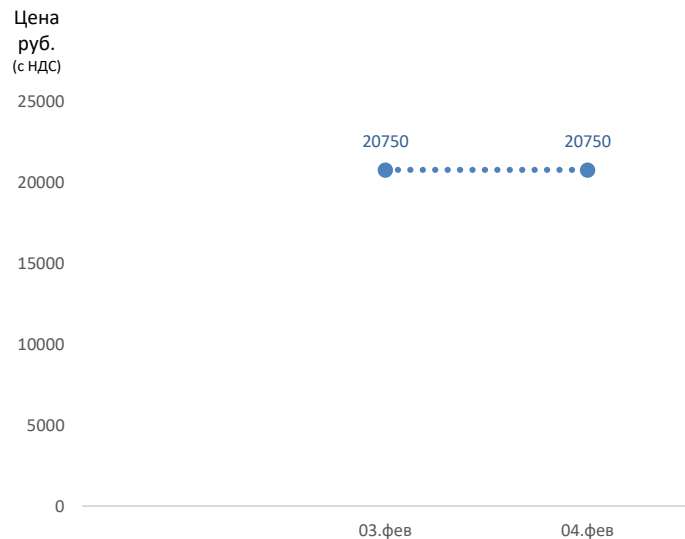
Заключено 5 биржевых договора, общим объемом 340 ТОНН

По вопросу 3. О динамике и номенклатуре основных нефтегазохимических товарах, реализованных в рамках организованных торгов за период январь-март 2020г.

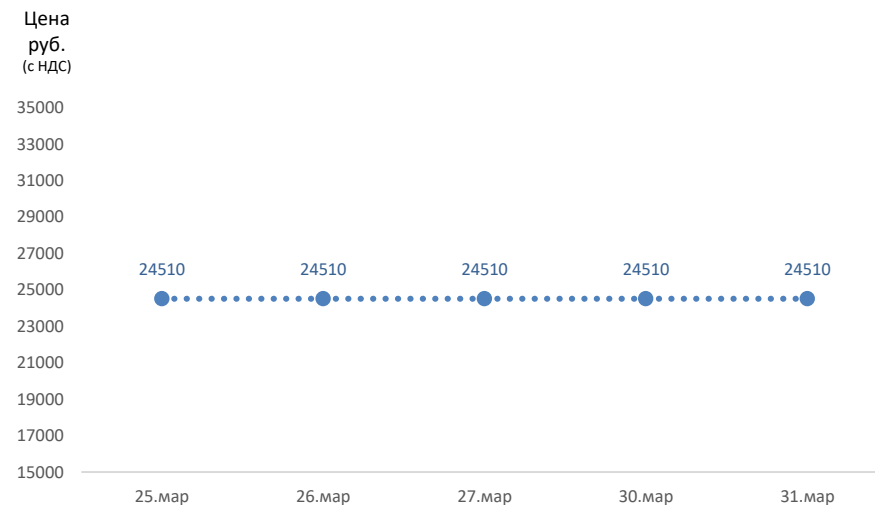
Динамика цен на МУ по заключенным на биржевых торгах договорам в I кв. 2020 г.

НРК 10:26:26

ст. Кошта (ст. отправления)



склад ООО «ФосАгро-СевероЗапад» «Зарайск» (самовывоз а/т)



Заключено 2 биржевых договора, общим объемом 621 ТОННЫ

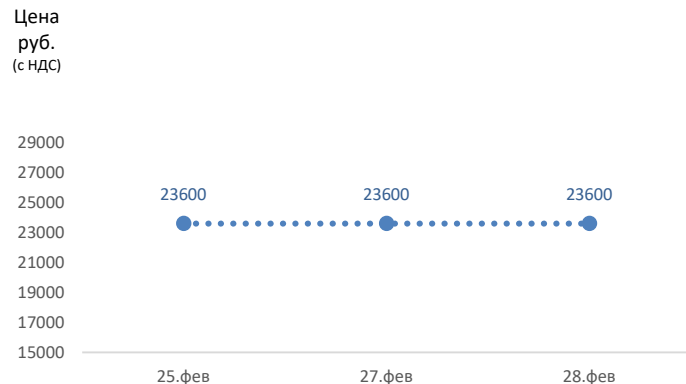
Заключено 5 биржевых договора, общим объемом 500 ТОННЫ

По вопросу 3. О динамике и номенклатуре основных нефтегазохимических товаров, реализованных в рамках организованных торгов за период январь-март 2020г.

Динамика цен на МУ по заключенным на биржевых торгах договорам в I кв. 2020 г.

НРК 10:26:26

склад ФосАгро-Ставрополь «Новоалександровск» самовывоз а/т)



Базис	Дата	Тонн	Руб. за тонну
склад ООО «ФосАгро-Тамбов» «Мичуринск»	12.мар	40	23600
Склад АО Воскресенские минеральные удобрения	18.мар	40	22700
склад ФосАгро-Дон «Матвеев-Курган»	20.мар	300	25900
склад ФосАгро-Кубань «Каневская»	24.мар	1080	25800
склад ФосАгро-Кубань «Конаково»	25.мар	80	25900
склад ООО ФосАгро-Липецк «Красное»	27.мар	420	24950

Заключено 3 биржевых договора, общим объемом 800 тонны

По вопросу 3. О динамике и номенклатуре основных нефтегазохимических товаров, реализованных в рамках организованных торгов за период январь-март 2020г.

Динамика цен на МУ по заключенным на биржевых торгах договорам в I кв. 2020 г.

НРК 15:15:15

Базис	Дата	Тонн	Руб. за тонну
ст. Кошта	23.январь	138	14900
Склад ФосАгро-Волга «Тукаевский»	27.фев	300	18200
Склад ФосАгро-Курск «Курск»	28.фев	60	18700
Склад ФосАгро-Волга «Туймазы»	20.мар	960	18300
Склад ФосАгро-Курск «Курск»	27.мар	20	20100

Биржа, совместно с производителями МУ и покупателями, продолжила работу по развитию биржевых торгов минеральными удобрениями мелким оптом на условии поставки «самовывоз автотранспортом», размер лота 20 тонн.

В I кв. 2020 года у участников торгов появилась возможность приобретения минеральных удобрений со складов ООО «ФосАгро-Регион», расположенных в Ставропольском и Приморском краях, Орловской, Ростовской, Брянской, Курской, Пензенской, Самарской, Московской, Кировской, Иркутской и Нижегородской областях, Р. Татарстан, а также Алтайском крае:

- склады ООО «ФосАгро-Белгород»
- склады ООО «ФосАгро-Волга»
- склады ООО «ФосАгро-Дон»
- склады ООО «ФосАгро-Кубань»
- склады ООО «ФосАгро-Курск»
- склады ООО «ФосАгро-Липецк»
- склады ООО «ФосАгро-Орел»
- склады ООО «ФосАгро-СевероЗапад»
- склады ООО «ФосАгро-Ставрополь»

3 февраля 2020 года вступил в силу **Совместный приказ ФАС России и Минпромторга России**, устанавливающий минимальные объемы биржевых продаж для доминирующих компаний, в соответствии со ст.6 закона «О защите конкуренции». **Минимальный объем биржевых продаж установлен для основных видов минеральных удобрений, - аммиачная селитра, карбамид, аммофос, сложные удобрения (NPK 15:15:15; 16:16:16; 10:26:26) на уровне 10% от объема поставок на внутренний рынок.**

Производители, предоставившие на Биржу информацию по отгрузкам на внутренний рынок основных видов МУ за последние три года с разбивкой по месяцам с учетом Совместного приказа:

№ п/п	Производитель	Предоставление информации
1.	ООО «ТД «УРАЛХИМ»	✓
2.	ПАО «ФосАгро»	✓
3.	КАО «Азот» (Кемерово)	✓
4.	ООО «ЕвроХимТрейдинг Рус»	✓
5.	ПАО «Акрон»	✓
6.	ПАО «КуйбышевАзот»	✓
7.	ПАО «Тольяттиазот» (ТОАЗ)	✓
8.	ООО «Газпром нефтехим Салават»	✗
9.	АО «Минудобрения» г. Россошь	✗

- ФосАгро необходимо предоставить информацию по отгрузкам на внутренний рынок только за декабрь 2019г.
- ООО «Газпром нефтехим Салават» и АО «Минудобрения» г. Россошь информацию на Биржу не предоставили.

По вопросу 4. Мероприятия, направленные на развитие биржевых торгов МУ

Раскрытие Производителями МУ информации о коэффициенте к Прейскуранту 10-01 для расчета стоимости транспортной составляющей при перевозках минеральных удобрений, реализованных на СПбМТСБ, ж/д транспортом:

№ п/п	Производитель	январь	февраль	март
1.	ООО «ТД «УРАЛХИМ»	✓	✓	✓
2.	ПАО «КуйбышевАзот»	✓	✓	✓
3.	ООО «ЕвроХимТрейдинг Рус»	✓	✓	✓
4.	АО «Апатит» (ПАО «ФосАгро»)	✓	✓	✓
5.	ПАО «Дорогобуж»	✓	✓	✗
6.	ПАО «Тольяттиазот» (ТОАЗ)	✓	✓	✓
7.	ООО «Газпром нефтехим Салават»	✗	✗	✗
8.	ПАО «Акрон»	✗	✗	✗
9.	КАО «Азот» (Кемерово)	самовывоз а/т	самовывоз а/т	самовывоз а/т

Офис в Москве:

119021, ул. Тимура Фрунзе, д. 24.

тел.: +7 (495) 380-04-24,

факс: +7 (495) 380-04-23

Офис в Санкт-Петербурге:

191119, ул. Марата д. 69-71, лит. А,

помещение 7-Н

тел.: +7 (812) 449-53-83

Офис в Иркутске

664011, ул. Горького, 36 Б, оф. III-12

тел.: +7 (395) 248-83-20; +7 (395) 248-83-24

Офис в Перми

г. Пермь, ул. Советская д.24 (корпус б)

тел.: +7 (342) 235-78-48

Офис в Тюмени

г. Тюмень, ул. Пермякова,

д. 43 А, каб. 403,

тел.: +7 (903) 129-41-59

Офис во Владивостоке

г. Владивосток, ул. Алеутская, д.15 (корпус б)

www.spimex.com



СПБМТСБ
Санкт-Петербургская Международная
Товарно-сырьевая Биржа



СПБМТСБ

Санкт-Петербургская Международная
Товарно-сырьевая Биржа