

Биржевой рынок нефтепродуктов СПБМТСБ

Материалы к заседанию
Биржевого комитета
по ОТП (франко-резервуар ОТП) и
МОПТ (самовывоз а/т)

8 июля 2020 года



СПБМТСБ

Санкт-Петербургская Международная
Товарно-сырьевая Биржа

Дизельное топливо (ДТ летнее). Франко-резервуар ОТП



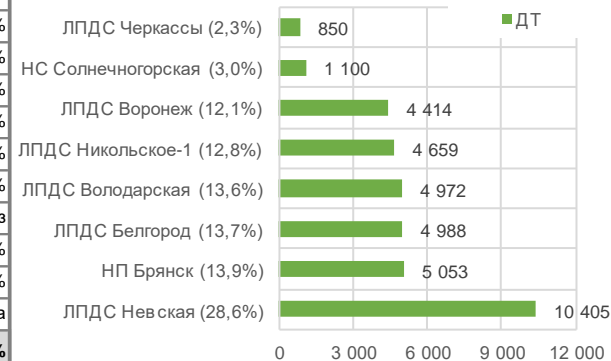
Итоги торгов

	Июнь 2020 года	+/- Май 2020 года	Всего с начала года январь-июнь 2020 года	+/- Июнь 2019 года
Объем торгов, тонн	36 441	+13 351	134 059	+5 271
Количество договоров, ед.	461	+190	2 099	+143
Средний объем договора, тонн	79	-6	64	-19

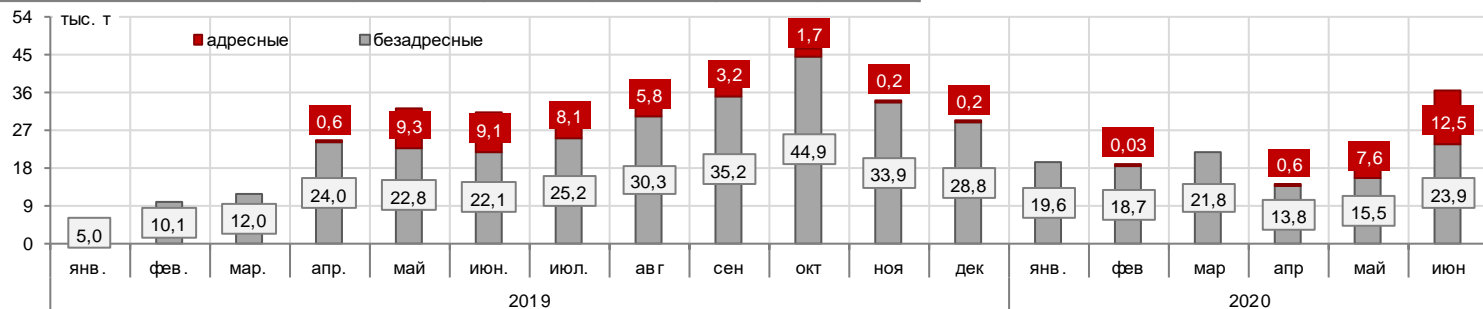
Июнь 2020

Компания-продавец	июн.20		май.20		/- к маю.2020	
	Доля	Объем	Доля	Объем	Изменение доли	Изменение объема
Газпром ГНП продажи	37,1%	13 471	7 381	+6 090	+82,5%	
Транснефтепродукт	35,2%	12 829	7 432	+5 397	+72,6%	
ЛУКОЙЛ-РНП-Трейддинг	7,5%	2 720	1 498	+1 222	+81,6%	
ТК ТранзитСити	7,4%	2 696	1 928	+768	+39,8%	
Скандойл М	4,4%	1 596	1 229	+367	+29,9%	
КД-ойл	2,8%	1 023	1 454	-431	-29,6%	
Солид-товарные рынки	1,6%	583	375	+208	+55,5%	
Нефрехимкомплект	1,5%	560	50	+510	+10 раз	
Роснефть (сбыт)	0,5%	200	650	-450	-69,2%	
ТН-АЗС-Запад	0,0%	0	785	-785	-100,0%	
Прочие	2,0%	763	308	+455	+1,5 раза	
Итого	100,0%	36 441	23 090	+13 351	+57,8%	

Базисы поставки (доля)



Объем продаж



ЛПДС Володарская



ЛПДС Невская



ЛПДС Белгород



ЛПДС Воронеж



ЛПДС Никольское-1



НП Брянск



ЛПДС Черкассы



НС Нагорная



НС Солнечногорская



Автомобильный бензин. Самовывоз автомобильным транспортом



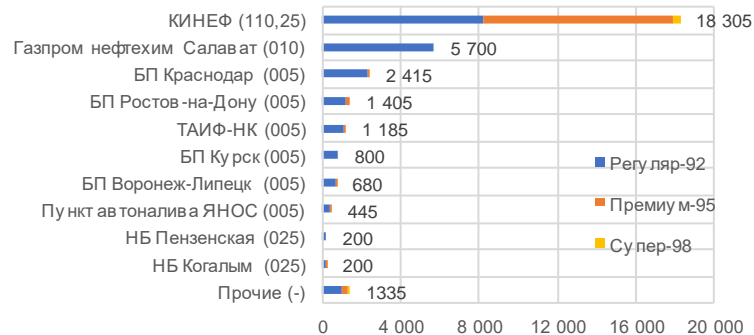
Итоги торгов

	Июнь 2020 года	+/- Май 2020 года	Всего с начала года январь-июнь 2020 года	+/- Июнь 2019 года
Объем торгов, тонн	32 670	+13 090	127 425	+17 505
Количество договоров, ед.	502	+171	2 359	+273
Средний объем договора, тонн	65	+6	54	-1

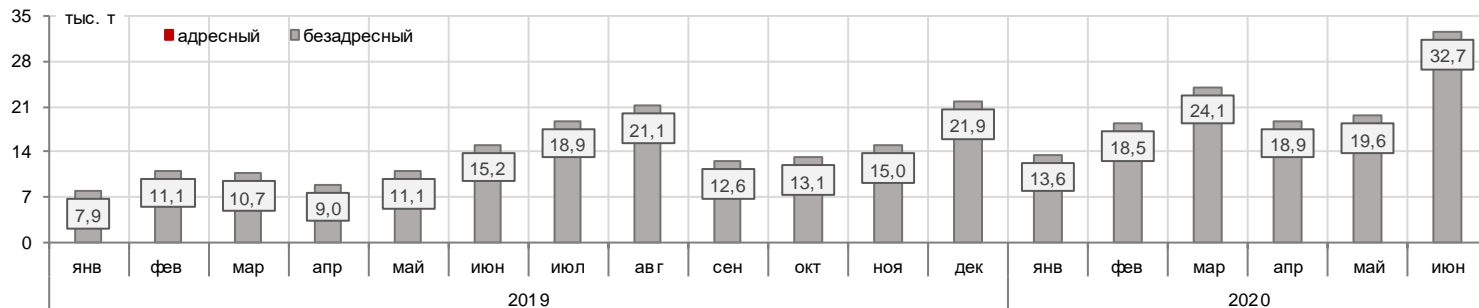
Июнь 2020

Компания-продавец	июн.20	май.20	/- к маю.2020	
Сургутнефтегаз (вкл. сбыт)	18 555	8 745	+9 810	+1,1 раз
Газпром ГНП продажи	5 955	6 030	-75	-1,2%
Газпром нефтехим Салават	5 700	780	+4 920	+6 раз
ТАИФ-НК	1 185	0	+1 185	+100,0%
Роснефть (сбыты)	1 000	3 475	-2 475	-71,2%
ЛУКОЙЛ-Западная Сибирь	275	475	-200	-42,1%
СОКАР ЭНЕРГОРЕСУРС	0	75	-75	-100,0%
Итого	32 670	19 580	+13 090	+66,9%

Базис поставки (размер лота)



Итоги торгов



КИНЕФ. Регуляр-92



ТАИФ-НК. Регуляр-92



Газпром нефтехим Салават. Регуляр-92



БП Краснодар. Регуляр-92



Дизельное топливо. Самовывоз автомобильным транспортом



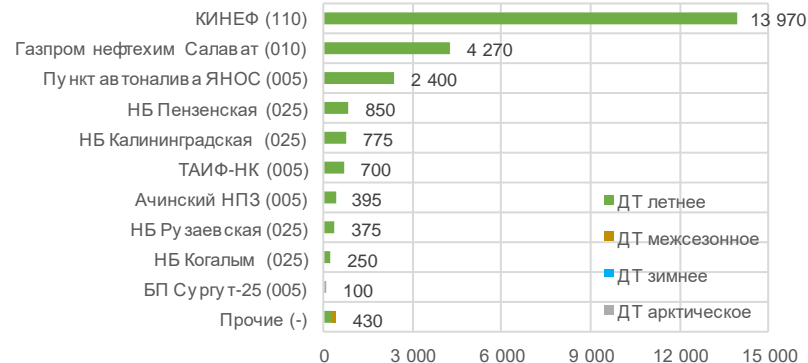
Итоги торгов

	Июнь 2020 года	+/- Май 2020 года	Всего с начала года январь-июнь 2020 года	+/- Июнь 2019 года
Объем торгов, тонн	24 515	+3 875	137 535	+16 210
Количество договоров, ед.	365	+79	2 131	+240
Средний объем договора, тонн	67	-5	65	+1

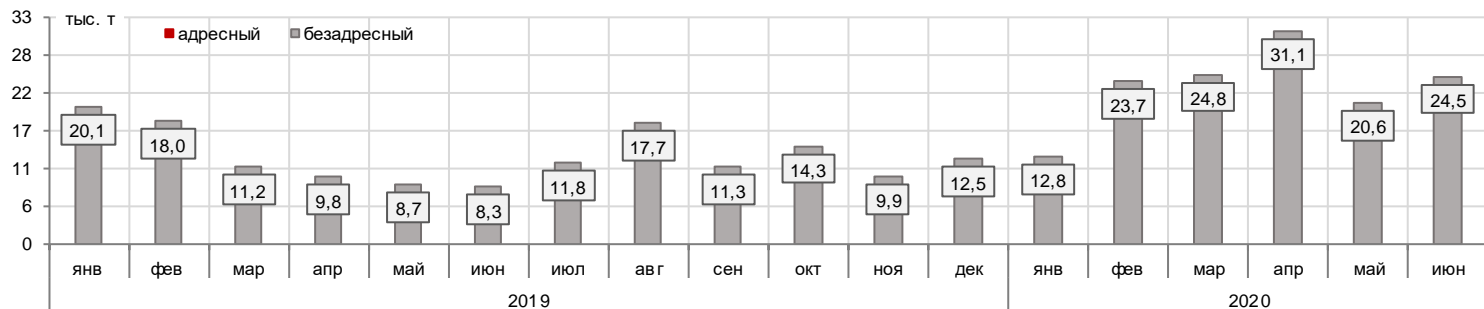
Июнь 2020

Компания-продавец	июн.20	май.20	/- к маю.2020	
Сургутнефтегаз (вкл. сбыв)	14 745	13 910	+835	+6,0%
Роснефть (сбыты)	4 310	4 385	-75	-1,7%
Газпром нефтехим Салават	4 270	960	+3 310	+3,5 раза
ТАИФ-НК	700	0	+700	+100,0%
ЛУКОЙЛ-Западная Сибирь	250	400	-150	-37,5%
Газпром ГНП продажи	215	835	-620	-74,3%
СОКАР ЭНЕРГОРЕСУРС	25	150	-125	-83,3%
Итого	24 515	20 640	+3 875	+18,8%

Базис поставки (размер лота)



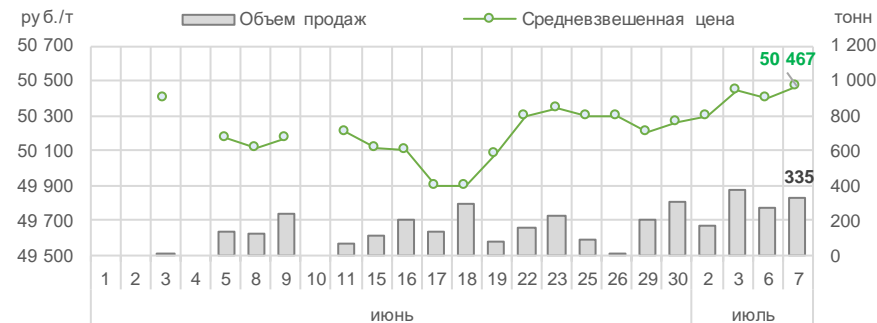
Итоги торгов



КИНЕФ. ДТ летнее



Пункт автоналива ЯНОС. ДТ летнее



Газпром нефтехим Салават. ДТ летнее



Сжиженный углеводородный газ для бытовых нужд и автомобильного транспорта.



Итоги торгов

	Июнь 2020 года	+/- Май 2020 года	Всего с начала года январь-июнь 2020 года	+/- Июнь 2019 года
Объем торгов, тонн	11 581	-427	42 419	+8 979
Количество договоров, ед.	462	+34	1 667	+406
Средний объем договора, тонн	25	-3	25	-21

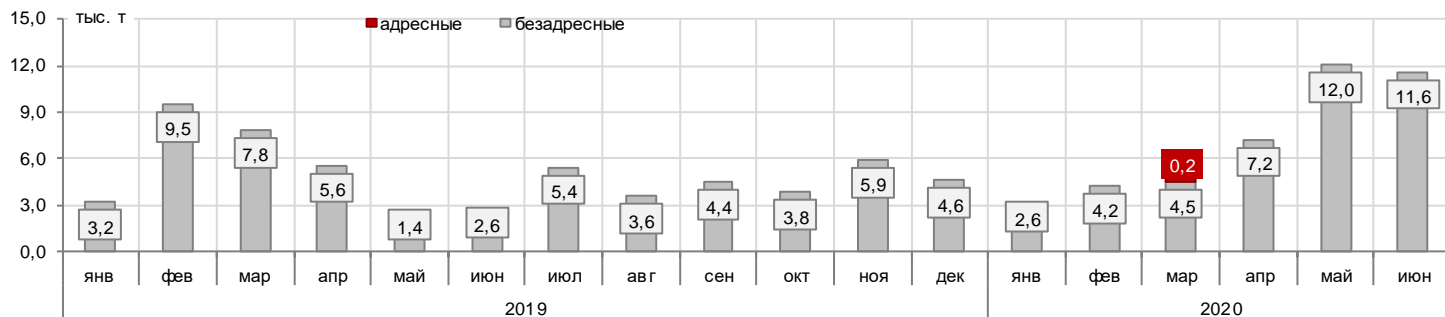
Июнь 2020

Компания-продавец	июн.20	май.20	/- к маю.2020	
СОКАР ЭНЕРГОРЕСУРС	3 200	1 160	+2 040	+1,8 раз
Газпром ГНП продажи	2 900	3 605	-705	-19,6%
Сургу тнефтегаз	2 800	3 750	-950	-25,3%
Татнефть	1 856	1 568	+288	+18,4%
Роснефть (в кл. сбыт)	550	325	+225	+69,2%
Нижнекамскнефтехим	275	1 600	-1 325	-82,8%
Итого	11 581	12 008	-427	-3,6%

Базис поставки (размер лота)



Итоги торгов



Сжиженный углеводородный газ для бытовых нужд и автомобильного транспорта.



КИНЕФ. СУГ



Антипинский НПЗ. СУГ



Татнефтегазпереработка (УТНГП). СУГ



БП Липецк-Тамбов-Волгоград. СУГ



Спасибо за внимание!

Офис в Москве:

119021, ул. Тимура Фрунзе, д. 24.

тел.: +7 (495) 380-04-24,

факс: +7 (495) 380-04-23

Офис в Санкт-Петербурге:

191119, ул. Марата д. 69-71, лит. А,

помещение 7-Н

тел.: +7 (812) 449-53-83

www.spimex.com



СПБМТСБ

Санкт-Петербургская Международная
Товарно-сырьевая Биржа