

Биржевой рынок нефтепродуктов СПБМТСБ

Материалы к заседанию
Биржевого комитета
по ОТП (франко-резервуар ОТП) и
МОПТ (самовывоз а/т)

5 августа 2020 года



СПБМТСБ

Санкт-Петербургская Международная
Товарно-сырьевая Биржа

Дизельное топливо (ДТ летнее). Франко-резервуар ОТП



Итоги торгов

	Июль 2020 года	+/- Июнь 2020 года	Всего с начала года январь-июль 2020 года	+/- Июль 2019 года
Объем торгов, тонн	26 034	-10 407	160 093	-7 296
Количество договоров, ед.	366	-95	2 465	-36
Средний объем договора, тонн	71	-8	65	-12

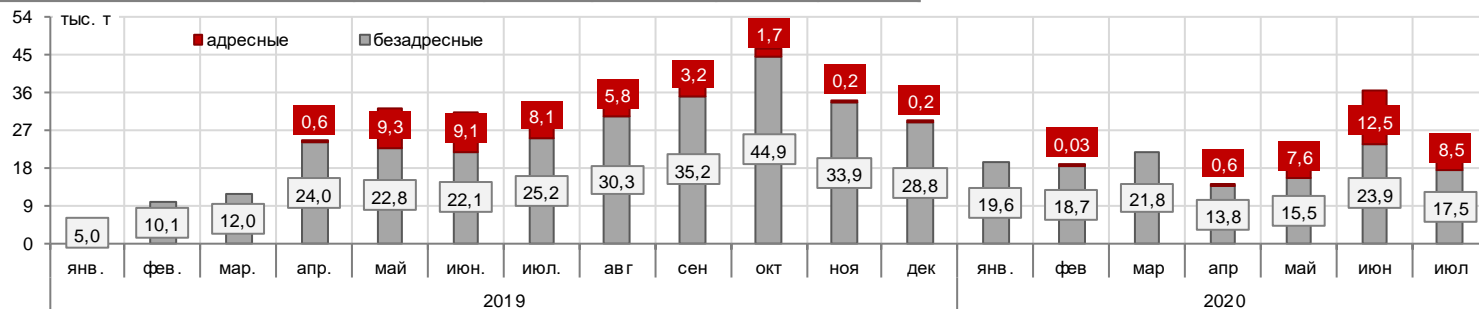
Июль 2020

Компания-продавец	июл.20		июн.20		/- к июн.2020	
	Доля	Объем	Объем	Изменение	Изменение	Изменение
Транснефтепродукт	34,2%	8 916	12 829	-3 913	-30,5%	
Газпром ГНП продажи	32,6%	8 477	13 471	-4 994	-37,1%	
Солид-товарные рынки	11,9%	3 086	583	+2 503	+4 раза	
ЛУКОЙЛ-РНП-Трейддинг	8,1%	2 116	2 720	-604	-22,2%	
ТК ТранзитСити	4,1%	1 055	2 696	-1 641	-60,9%	
КД-ойл	3,9%	1 004	1 023	-19	-1,9%	
Нефтехимкомплект	1,4%	368	560	-192	-34,3%	
Скандойл М	1,1%	298	1 596	-1 298	-81,3%	
ИНТЕРЛАЙН	0,9%	223	170	+53	+31,2%	
Роснефть (сбыт)	0,6%	160	200	-40	-20,0%	
Прочие	1,2%	331	593	-262	-44,2%	
Итого	100,0%	26 034	36 441	-10 407	-28,6%	

Базисы поставки (доля)



Объем продаж



Индексы ОТП. Дизельное топливо



ЛПДС Володарская



ЛПДС Невская



ЛПДС Белгород



ЛПДС Воронеж



ЛПДС Никольское-1



НП Брянск



ЛПДС Черкассы



НС Нагорная



НС Солнечногорская



Автомобильный бензин. Самовывоз автомобильным транспортом



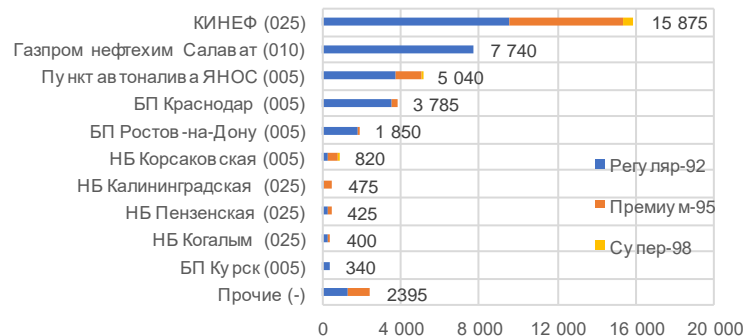
Итоги торгов

	Июль 2020 года	+/- Июнь 2020 года	Всего с начала года январь-июль 2020 года	+/- Июль 2019 года
Объем торгов, тонн	39 145	+6 475	166 570	+20 265
Количество договоров, ед.	921	+419	3 280	+653
Средний объем договора, тонн	43	-23	51	-28

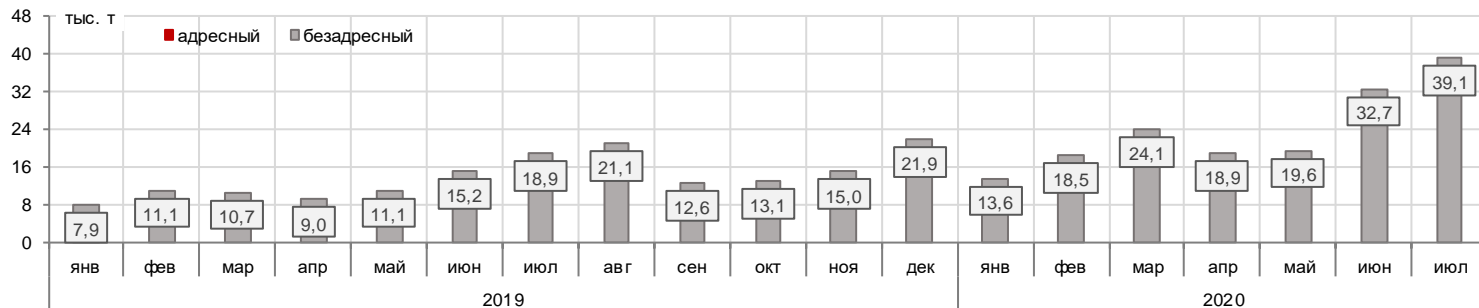
Июль 2020

Компания-продавец	июл.20	июн.20	+/- к июн.2020	
Сургутнефтегаз (вкл. сбыт)	16 350	18 555	-2 205	-11,9%
Газпром нефтехим Салават	7 740	5 700	+2 040	+35,8%
Роснефть (сбыты)	7 540	1 000	+6 540	+6,5 раз
Газпром ГНП продажи	6 840	5 955	+885	+14,9%
ЛУКОЙЛ-Западная Сибирь	600	275	+325	+1,2 раза
СОКАР ЭНЕРГОРЕСУРС	75	0	+75	+100,0%
ТАИФ-НК	0	1 185	-1 185	-100,0%
Итого	39 145	32 670	+6 475	+19,8%

Базис поставки (размер лота)



Итоги торгов



КИНЕФ. Регуляр-92



Пункт автоналива ЯНОС . Регуляр-92



Газпром нефтехим Салават. Регуляр-92



БП Краснодар. Регуляр-92



Дизельное топливо. Самовывоз автомобильным транспортом



Итоги торгов

	Июль 2020 года	+/- Июнь 2020 года	Всего с начала года январь-июль 2020 года	+/- Июль 2019 года
Объем торгов, тонн	31 725	+7 210	169 260	+19 975
Количество договоров, ед.	684	+319	2 815	+504
Средний объем договора, тонн	46	-21	60	-19

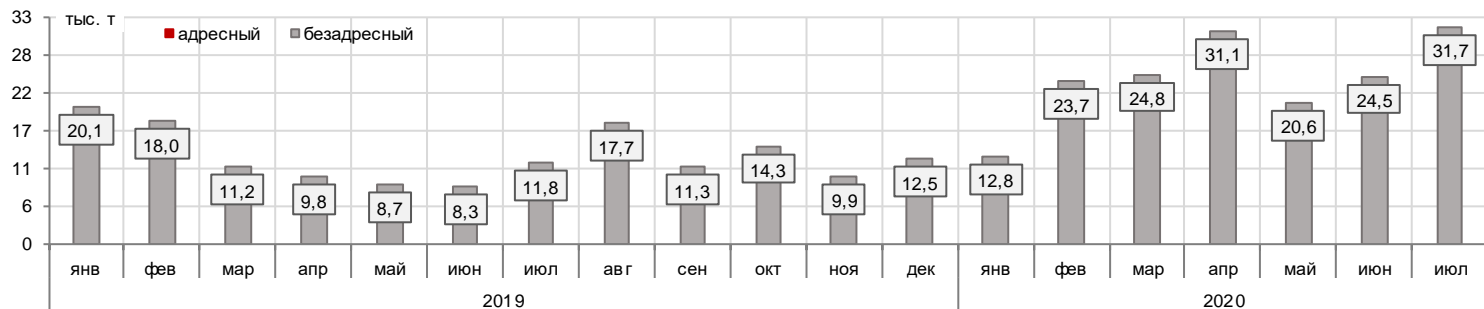
Июль 2020

Компания-продавец	июл.20	июн.20	+/- к июн.2020	
Сургутнефтегаз (вкл. сбыв)	15 800	14 745	+1 055	+7,2%
Газпром нефтехим Салават	8 300	4 270	+4 030	+94,4%
Роснефть (сбыты)	6 865	4 310	+2 555	+59,3%
ЛУКОЙЛ-Западная Сибирь	450	250	+200	+80,0%
Газпром ГНП продажи	285	215	+70	+32,6%
СОКАР ЭНЕРГОРЕСУРС	25	25	0	0,0%
ТАИФ-НК	0	700	-700	-100,0%
Итого	31 725	24 515	+7 210	+29,4%

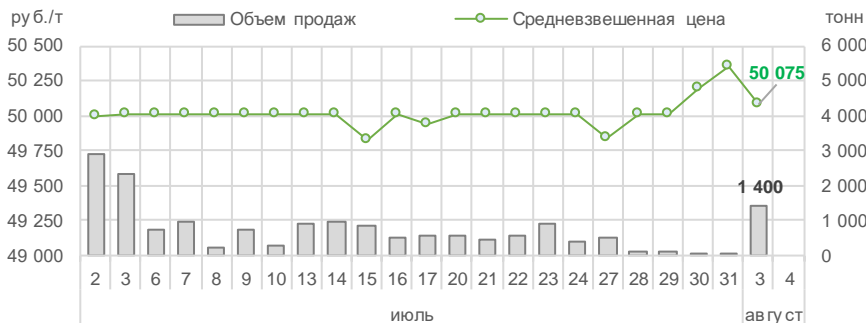
Базис поставки (размер лота)



Итоги торгов



КИНЕФ. ДТ летнее



Пункт автоналива ЯНОС. ДТ летнее



Газпром нефтехим Салават. ДТ летнее



Сжиженный углеводородный газ для бытовых нужд и автомобильного транспорта.



Итоги торгов

	Июль 2020 года	+/- Июнь 2020 года	Всего с начала года январь-июль 2020 года	+/- Июль 2019 года
Объем торгов, тонн	14 489	+2 908	56 908	+9 061
Количество договоров, ед.	584	+122	2 251	+468
Средний объем договора, тонн	25	-0	25	-22

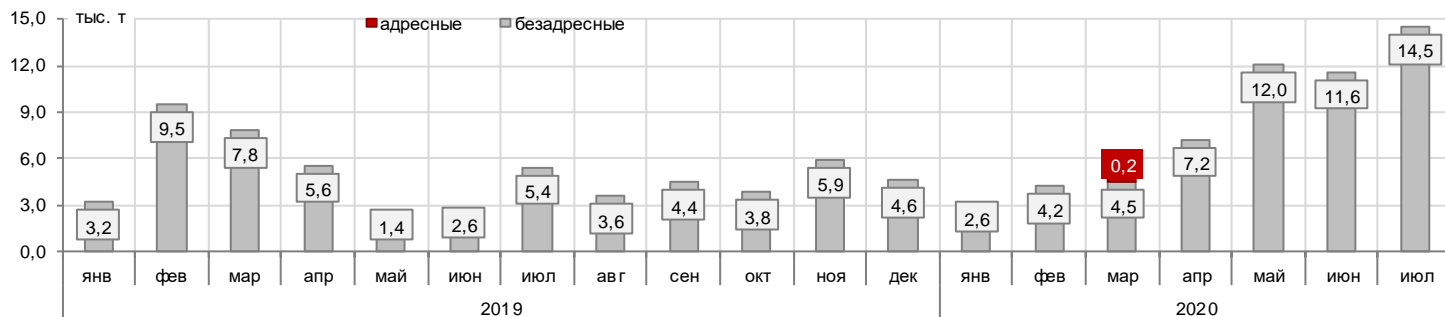
Июль 2020

Компания-продавец	июл.20	июн.20	+/- к июн.2020	
СОКАР ЭНЕРГОРЕСУРС	5 300	3 200	+2 100	+65,6%
Газпром ГНП продажи	3 805	2 900	+905	+31,2%
Сургутнефтегаз	3 600	2 800	+800	+28,6%
Татнефть	1 184	1 856	-672	-36,2%
Роснефть	525	550	-25	-4,5%
Нижнекамскнефтехим	75	275	-200	-72,7%
Итого	14 489	11 581	+2 908	+25,1%

Базис поставки (размер лота)



Итоги торгов



Сжиженный углеводородный газ для бытовых нужд и автомобильного транспорта.



КИНЕФ. СУГ



Антипинский НПЗ. СУГ



Татнефтегазпереработка (УТНГП). СУГ



БП Белгород-Курск-Брянск. СУГ



Спасибо за внимание!

Офис в Москве:

119021, ул. Тимура Фрунзе, д. 24.

тел.: +7 (495) 380-04-24,

факс: +7 (495) 380-04-23

Офис в Санкт-Петербурге:

191119, ул. Марата д. 69-71, лит. А,

помещение 7-Н

тел.: +7 (812) 449-53-83

www.spimex.com



СПБМТСБ

Санкт-Петербургская Международная
Товарно-сырьевая Биржа