

Биржевой рынок нефтепродуктов СПБМТСБ

Материалы к заседанию Биржевого
комитета о ситуации на рынках нефти и
нефтепродуктов в Российской Федерации

16 декабря 2020 года



СПБМТСБ

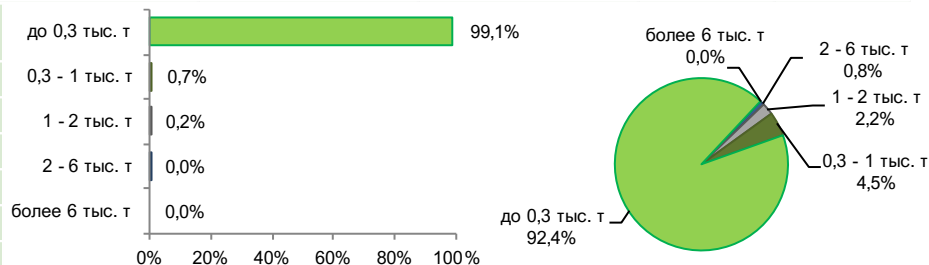
Санкт-Петербургская Международная
Товарно-сырьевая Биржа

Автомобильный бензин

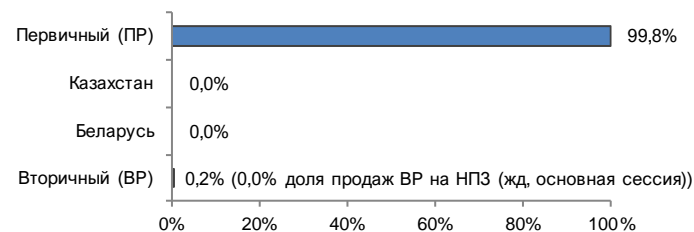


Итоги торгов совокупно		9 - 15 декабря 2020	2 - 8 декабря 2020	Всего с начала месяца	Всего с начала года	+/- к прошлому году	
	Объем торгов, тонн		251 730	+29 650	519 665	7 887 355	+230 545
Количество договоров, ед.		2 960	+313	6 155	87 728	+10 571	+13,7%
Средний объем договора, тонн		85	+1	84	90	-9	-9,4%

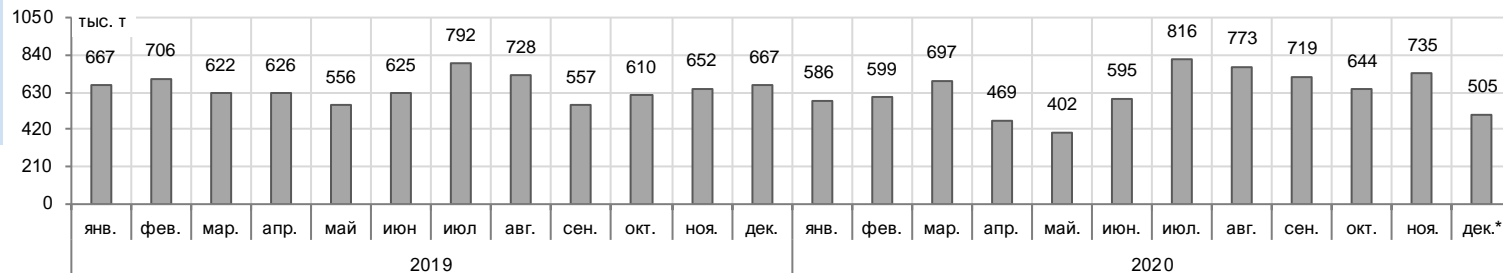
Структура договоров		Кол-во договоров, ед.	Доля, %
	более 6 тыс. т		0
2 - 6 тыс. т		1	0,0%
1 - 2 тыс. т		5	0,2%
0,3 - 1 тыс. т		22	0,7%
до 0,3 тыс. т		2 932	99,1%
Итого		2 960	100,0%



Структура рынка		Объем торгов, тонн	Доля, %
	Вторичный (ВР)		500
Беларусь		0	0,0%
Казахстан		0	0,0%
Первичный (ПР)		251 230	99,8%
Итого		251 730	100,0%



Объем продаж ПР на базисах франко-НПЗ

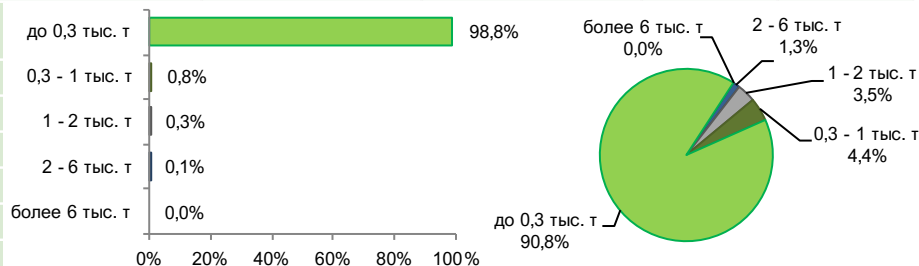


Автомобильный бензин Регуляр-92

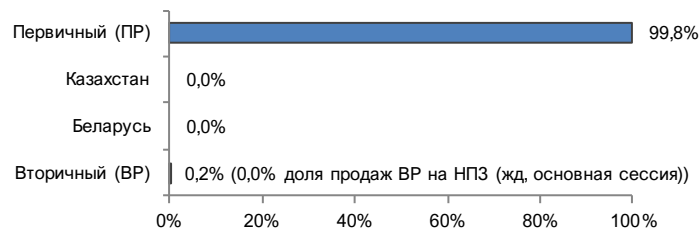


Итоги торгов совокупно		9 - 15 декабря 2020	2 - 8 декабря 2020	Всего с начала месяца	Всего с начала года	+/- к прошлому году	
	Объем торгов, тонн		160 515	+21 600	328 910	4 946 560	-61 335
Количество договоров, ед.		1 812	+202	3 764	54 341	+4 221	+8,4%
Средний объем договора, тонн		89	+2	87	91	-9	-8,9%

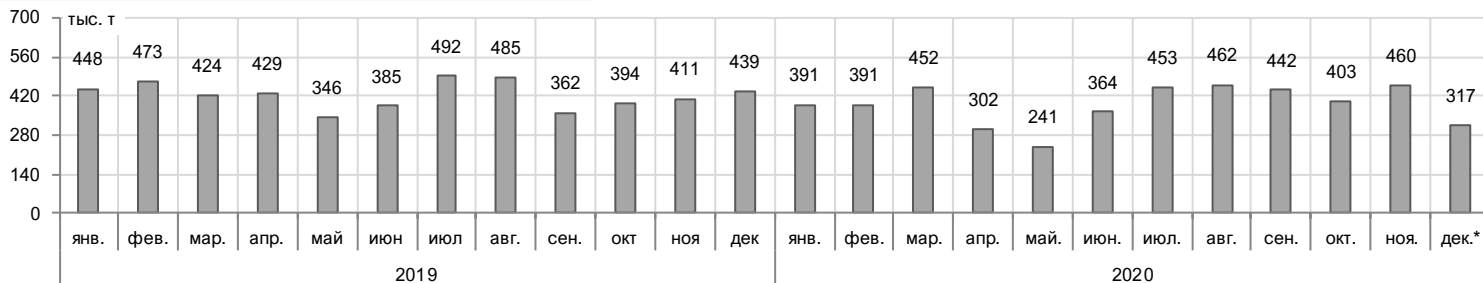
Структура договоров		Кол-во договоров, ед.	Доля, %
	более 6 тыс. т		0
2 - 6 тыс. т		1	0,1%
1 - 2 тыс. т		5	0,3%
0,3 - 1 тыс. т		15	0,8%
до 0,3 тыс. т		1 791	98,8%
Итого		1 812	100,0%



Структура рынка		Объем торгов, тонн	Доля, %
	Вторичный (ВР)		270
Беларусь			0,0%
Казахстан			0,0%
Первичный (ПР)		160 245	99,8%
Итого		160 515	100,0%



Объем продаж ПР на базисах франко-НПЗ

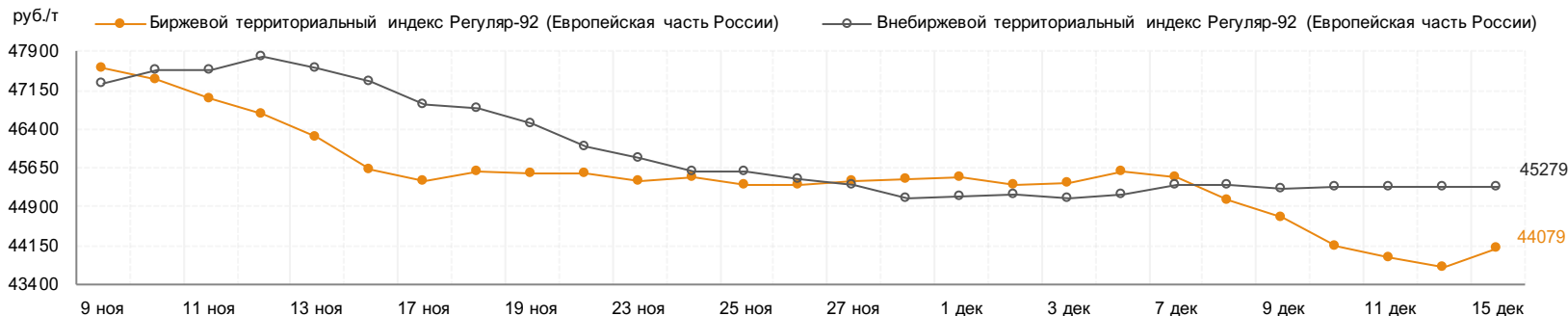


Автомобильный бензин Регуляр-92

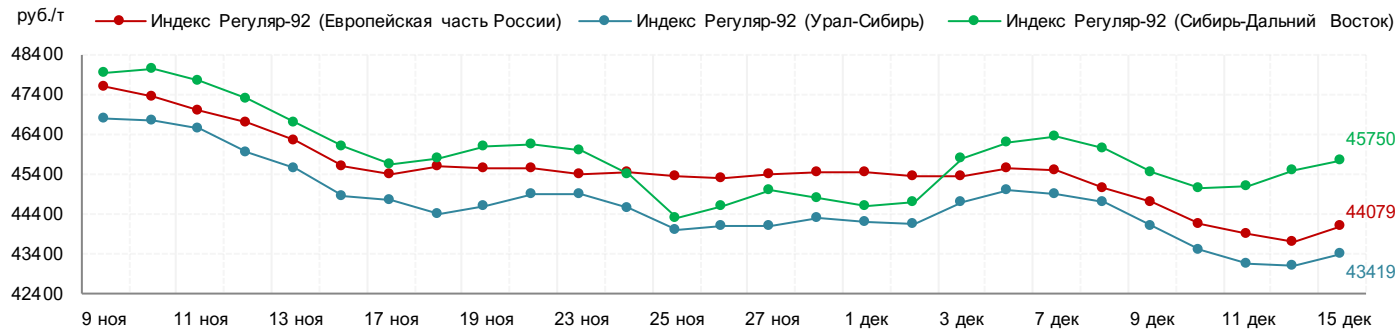


Индекс

	15 декабря 2020	+/- к 8 декабря 2020	среднее за 1-15 декабря 2020	+/- к среднему за 1-15 ноября 2020	+/- к среднему за 1-15 декабря 2019	+/- к среднему за декабрь 2019
Биржевой территориальный индекс Регуляр-92 (Европейская часть России)	44079	-951	44799	-2423	+2382	+1992



Территориальные биржевые индексы



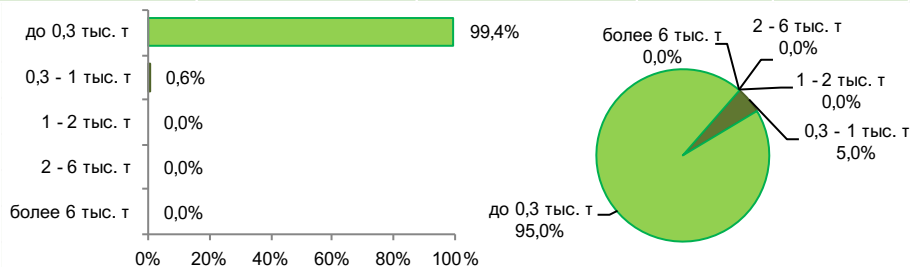
Среднее значение 9 - 15 декабря	
Сибирь-Дальний Восток	45372
Европейская часть России	44112
Урал-Сибирь	43462

Автомобильный бензин Премиум-95

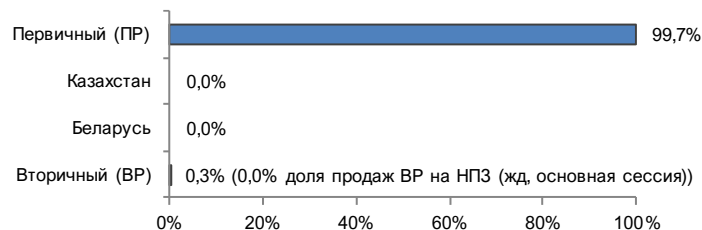


Итоги торгов совокупно		9 - 15 декабря 2020	2 - 8 декабря 2020	Всего с начала месяца	Всего с начала года	+/- к прошлому году	
	Объем торгов, тонн		87 590	+9 040	181 915	2 666 100	+100 660
Количество договоров, ед.		1 099	+124	2 270	31 009	+5 104	+19,7%
Средний объем договора, тонн		80	-1	80	86	-13	-13,2%

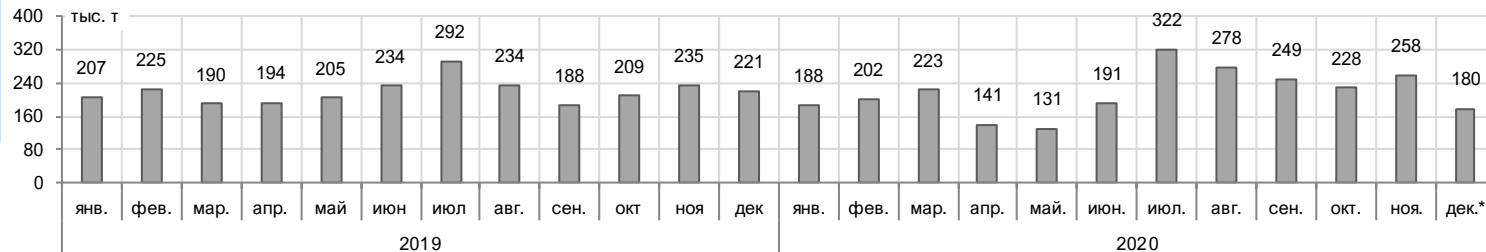
Структура договоров		Кол-во договоров, ед.	Доля, %
	более 6 тыс. т		0
2 - 6 тыс. т		0	0,0%
1 - 2 тыс. т		0	0,0%
0,3 - 1 тыс. т		7	0,6%
до 0,3 тыс. т		1 092	99,4%
Итого		1 099	100,0%



Структура рынка		Объем торгов, тонн	Доля, %
	Вторичный (ВР)		230
Беларусь			0,0%
Казахстан			0,0%
Первичный (ПР)		87 360	99,7%
Итого		87 590	100,0%



Объем продаж ПР на базисах франко-НПЗ

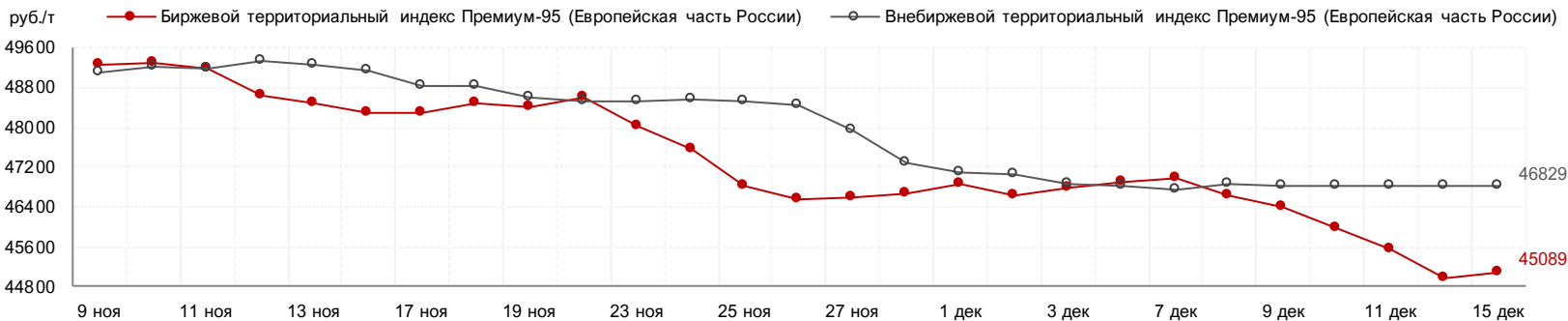


Автомобильный бензин Премиум-95

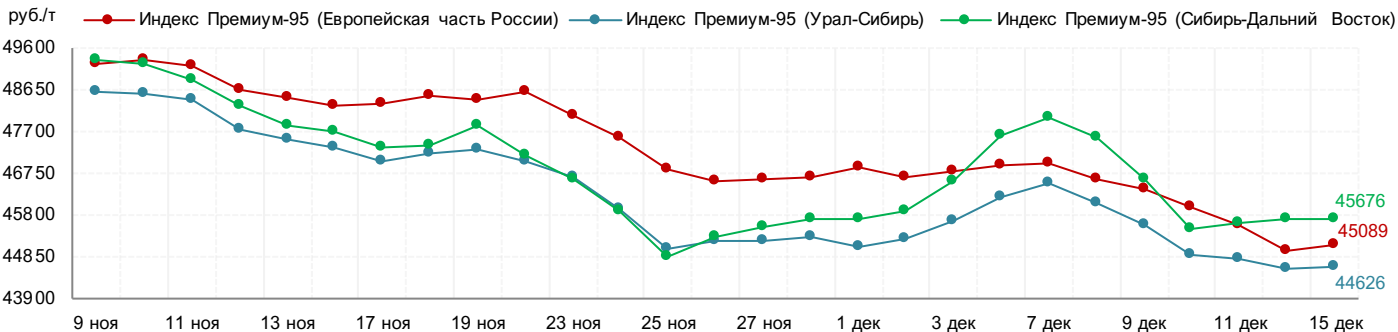


Индекс

	15 декабря 2020	+/- к 8 декабря 2020	среднее за 1-15 декабря 2020	+/- к среднему за 1-15 ноября 2020	+/- к среднему за 1-15 декабря 2019	+/- к среднему за декабрь 2019
Биржевой территориальный индекс Премиум-95 (Европейская часть России)	45089	-1529	46254	-2761	+3329	+2484



Территориальные биржевые индексы



Среднее значение
9 - 15 декабря

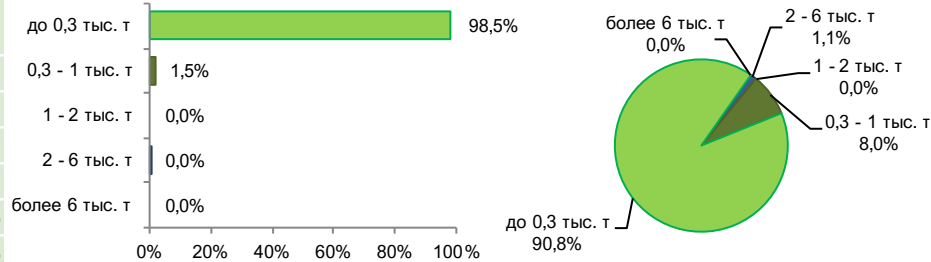
Сибирь-Дальний Восток	45808
Европейская часть России	45601
Урал-Сибирь	44881

Дизельное топливо

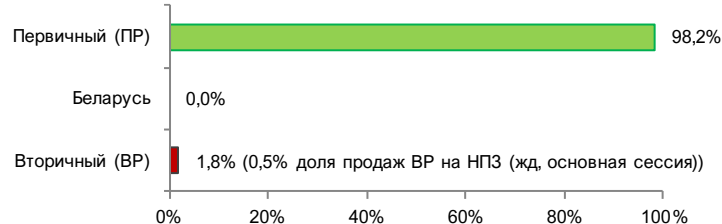


Итоги торгов совокупно		9 - 15 декабря 2020	2 - 8 декабря 2020	Всего с начала месяца	Всего с начала года	+/- к прошлому году	
	Объем торгов, тонн		227 535	+16 476	484 755	9 422 580	+2 025 400
Количество договоров, ед.		2 346	+5	5 179	87 345	+25 688	+41,7%
Средний объем договора, тонн		97	+7	94	108	-12	-10,1%

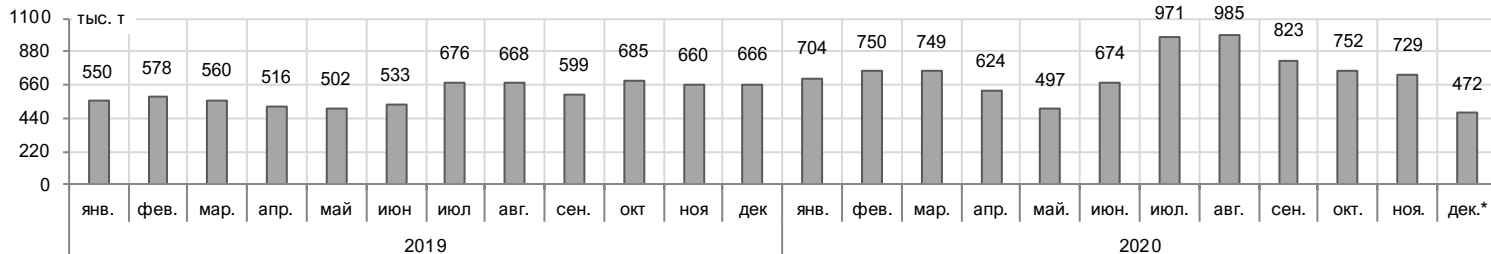
Структура договоров		Кол-во договоров, ед.	Доля, %
	более 6 тыс. т		0
2 - 6 тыс. т		1	0,0%
1 - 2 тыс. т		0	0,0%
0,3 - 1 тыс. т		36	1,5%
до 0,3 тыс. т		2 309	98,5%
Итого		2 346	100,0%



Структура рынка		Объем торгов, тонн	Доля, %
	Вторичный (ВР)		4 007
Беларусь		0	0,0%
Первичный (ПР)		223 528	98,2%
Итого		227 535	100,0%



Объем продаж ПР на базисах франко-НПЗ

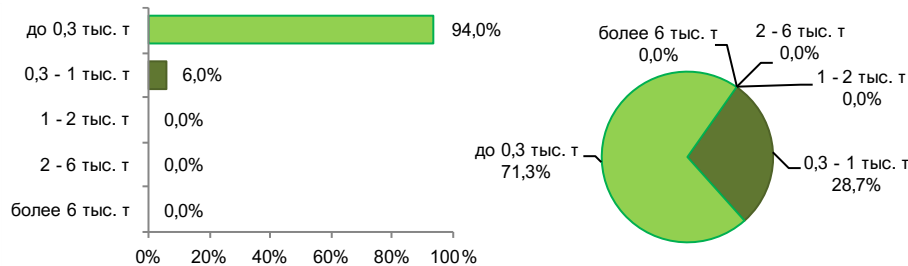


Дизельное топливо летнее

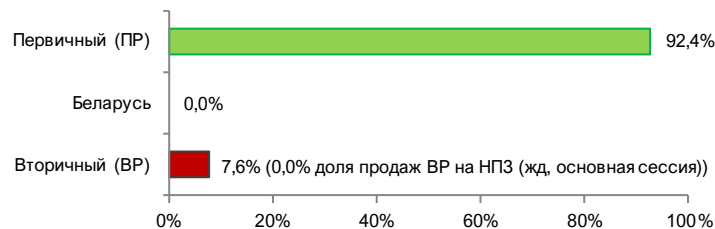


Итоги торгов совокупно		9 - 15 декабря 2020	2 - 8 декабря 2020	Всего с начала месяца	Всего с начала года	+/- к прошлому году	
	Объем торгов, тонн		37 310	+11 296	68 095	5 423 790	+1 177 345
Количество договоров, ед.		332	+40	682	50 457	+14 461	+40,2%
Средний объем договора, тонн		112	+23	100	107	-10	-8,9%

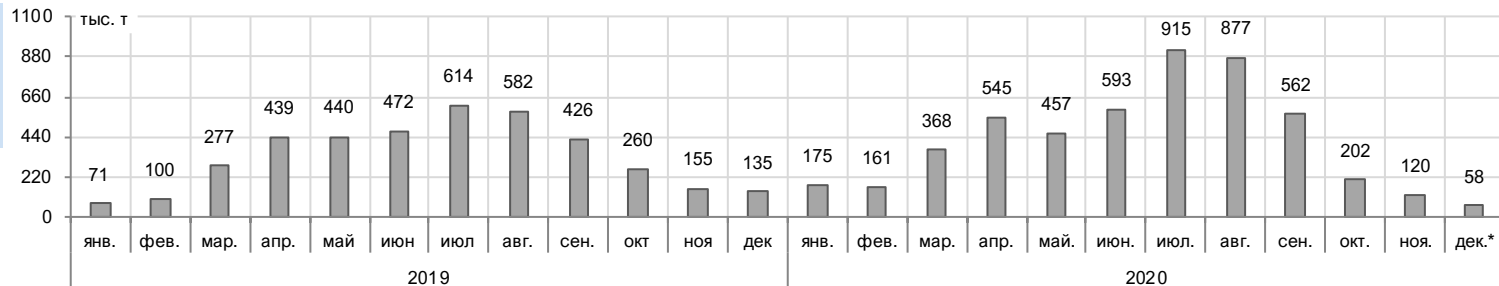
Структура договоров		Кол-во договоров, ед.	Доля, %
	более 6 тыс. т		0
2 - 6 тыс. т		0	0,0%
1 - 2 тыс. т		0	0,0%
0,3 - 1 тыс. т		20	6,0%
до 0,3 тыс. т		312	94,0%
Итого		332	100,0%



Структура рынка		Объем торгов, тонн	Доля, %
	Вторичный (ВР)		2 832
Беларусь			0,0%
Первичный (ПР)		34 478	92,4%
Итого		37 310	100,0%

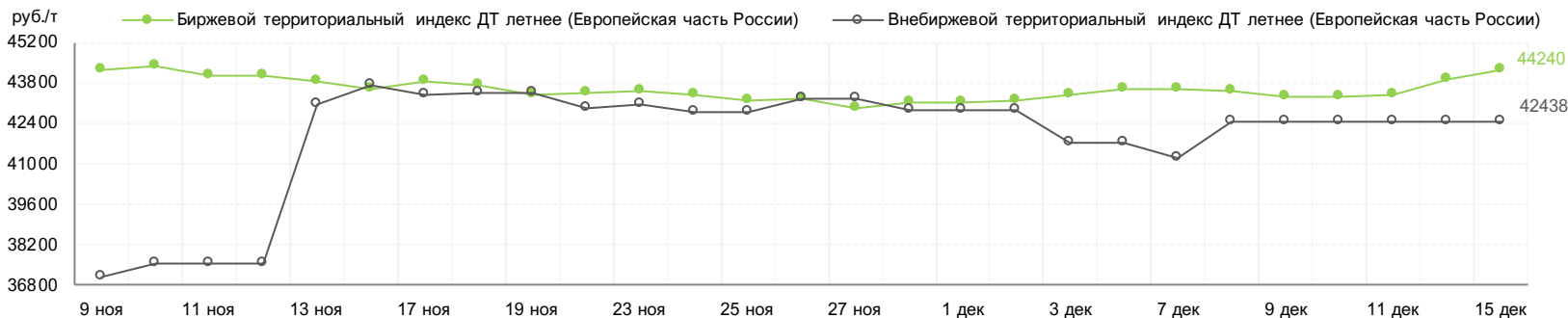


Объем продаж ПР на базисах франко-НПЗ

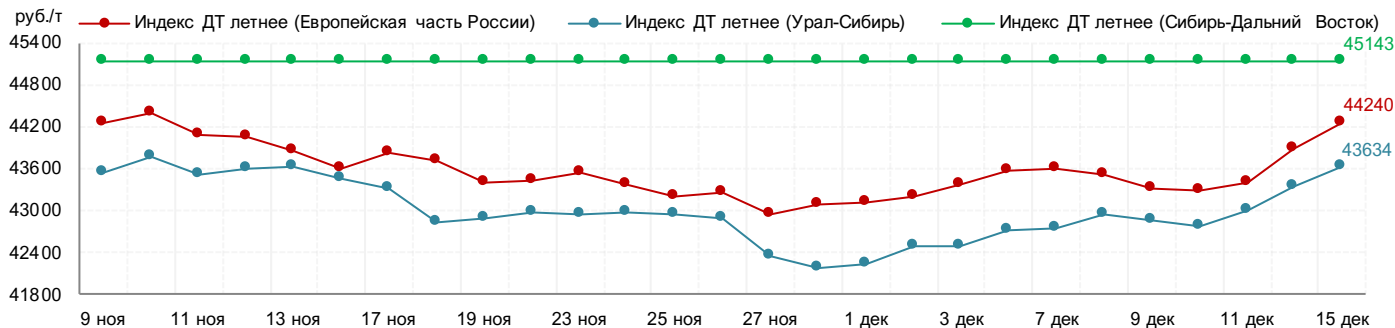


Индекс

	15 декабря 2020	+/- к 8 декабря 2020	среднее за 1-15 декабря 2020	+/- к среднему за 1-15 ноября 2020	+/- к среднему за 1-15 декабря 2019	+/- к среднему за декабрь 2019
Биржевой территориальный индекс ДТ летнее (Европейская часть России)	44240	+716	43500	-276	-723	-1109



Территориальные биржевые индексы



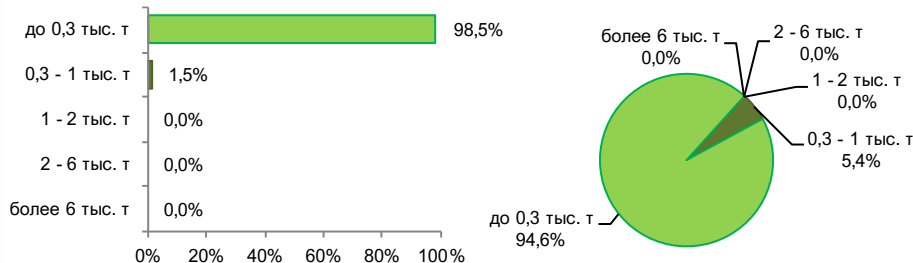
Среднее значение 9 - 15 декабря	
Сибирь-Дальний Восток	45143
Европейская часть России	43626
Урал-Сибирь	43124

Дизельное топливо межсезонное

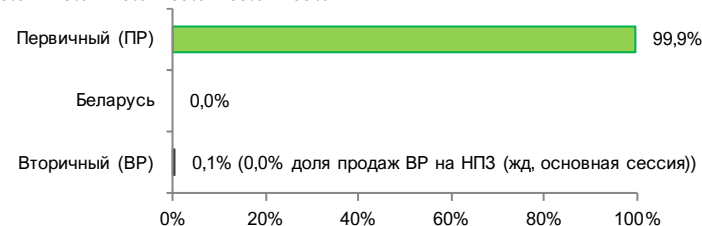


Итоги торгов совокупно		9 - 15 декабря 2020	2 - 8 декабря 2020	Всего с начала месяца	Всего с начала года	+/- к прошлому году
	Объем торгов, тонн	65 765	+4 845	138 940	1 385 105	+270 345 +24,3%
	Количество договоров, ед.	655	+17	1 430	13 572	+2 475 +22,3%
	Средний объем договора, тонн	100	+5	97	102	+2 +1,6%

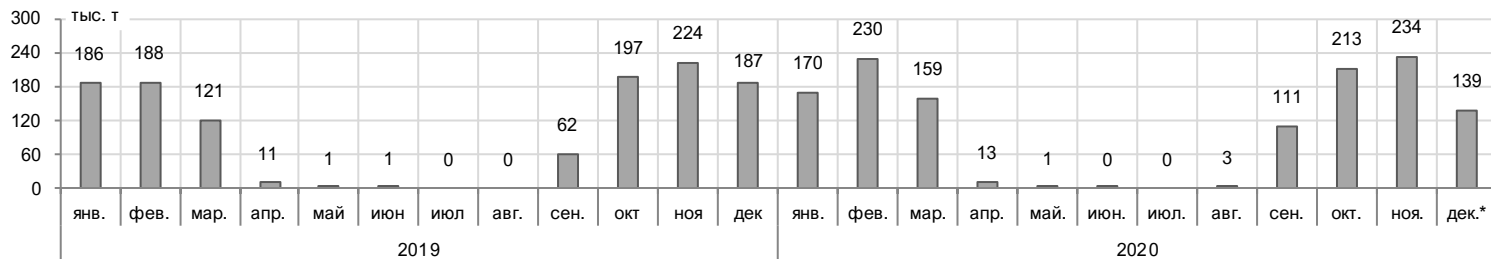
Структура договоров	Кол-во договоров, ед.	Доля, %
более 6 тыс. т	0	0,0%
2 - 6 тыс. т	0	0,0%
1 - 2 тыс. т	0	0,0%
0,3 - 1 тыс. т	10	1,5%
до 0,3 тыс. т	645	98,5%
Итого	655	100,0%



Структура рынка	Объем торгов, тонн	Доля, %
Вторичный (ВР)	80	0,1%
Беларусь		0,0%
Первичный (ПР)	65 685	99,9%
Итого	65 765	100,0%

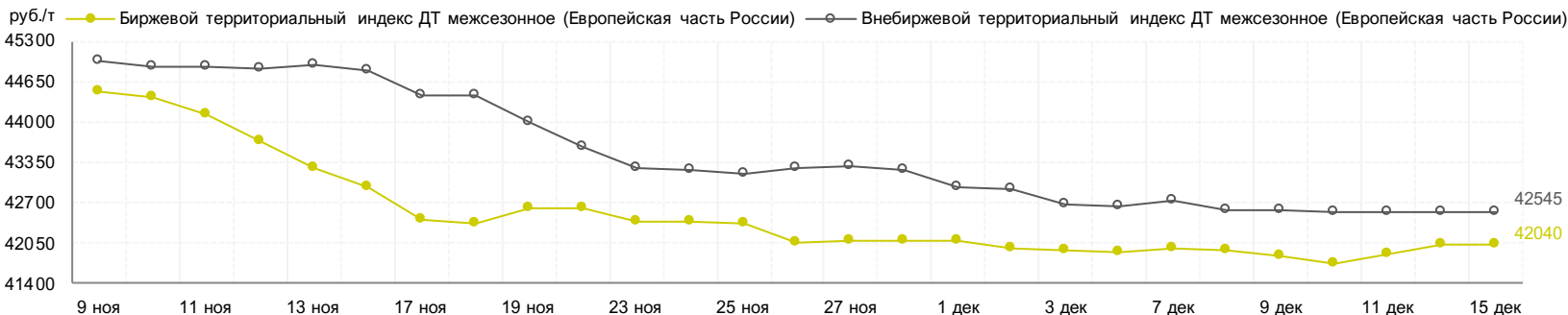


Объем продаж ПР на базисах франко-НПЗ

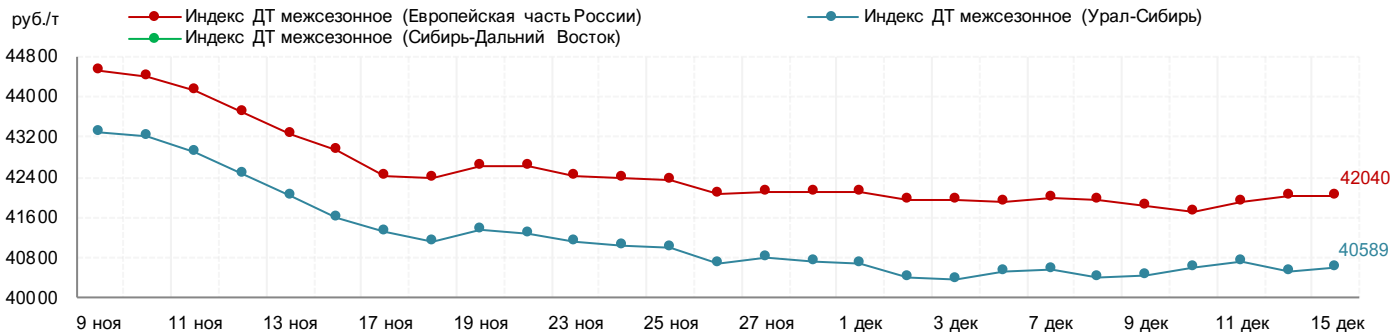


Индекс

	15 декабря 2020	+/- к 8 декабря 2020	среднее за 1-15 декабря 2020	+/- к среднему за 1-15 ноября 2020	+/- к среднему за 1-15 декабря 2019	+/- к среднему за декабрь 2019
Биржевой территориальный индекс ДТ межсезонное (Европейская часть России)	42040	+114	41938	-2303	-1329	-1841



Территориальные биржевые индексы



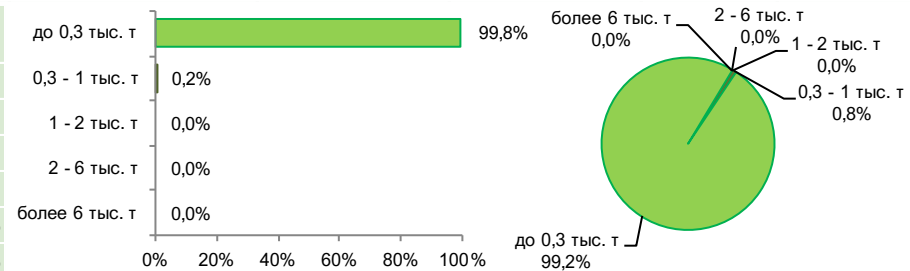
Среднее значение 9 - 15 декабря	
Европейская часть России	41903
Урал-Сибирь	40573
Сибирь-Дальний Восток	-

Дизельное топливо зимнее

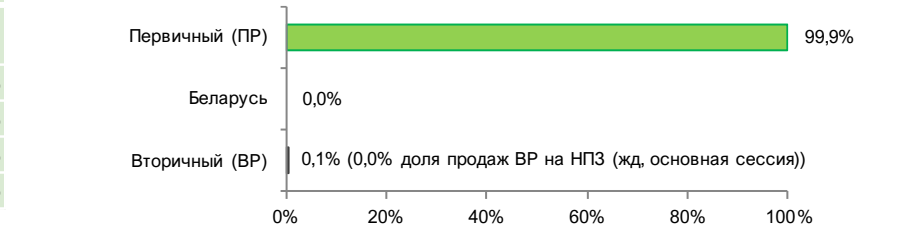


Итоги торгов совокупно		9 - 15 декабря 2020	2 - 8 декабря 2020	Всего с начала месяца	Всего с начала года	+/- к прошлому году	
	Объем торгов, тонн		108 605	-110	239 470	1 964 870	+519 045
Количество договоров, ед.		1 247	-81	2 858	19 936	+7 757	+63,7%
Средний объем договора, тонн		87	+5	84	99	-20	-17,0%

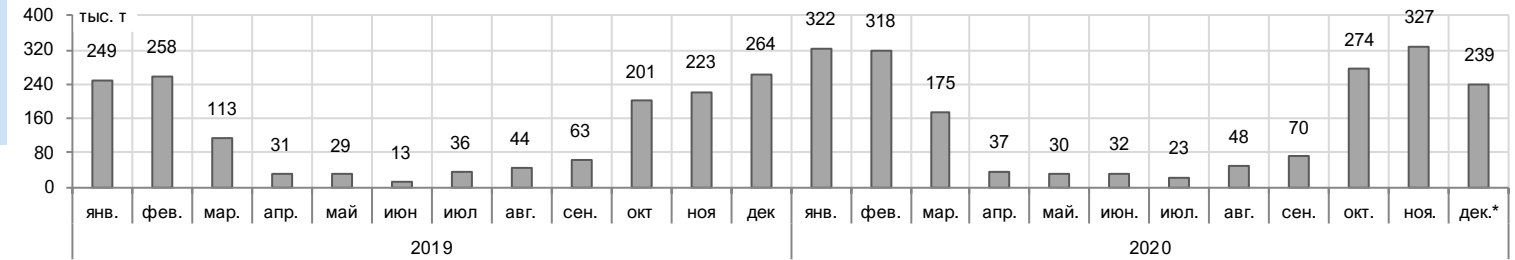
Структура договоров		Кол-во договоров, ед.	Доля, %
	более 6 тыс. т		0
2 - 6 тыс. т		0	0,0%
1 - 2 тыс. т		0	0,0%
0,3 - 1 тыс. т		2	0,2%
до 0,3 тыс. т		1 245	99,8%
Итого		1 247	100,0%



Структура рынка		Объем торгов, тонн	Доля, %
	Вторичный (ВР)		120
Беларусь			0,0%
Первичный (ПР)		108 485	99,9%
Итого		108 605	100,0%



Объем продаж ПР на базисах франко-НПЗ

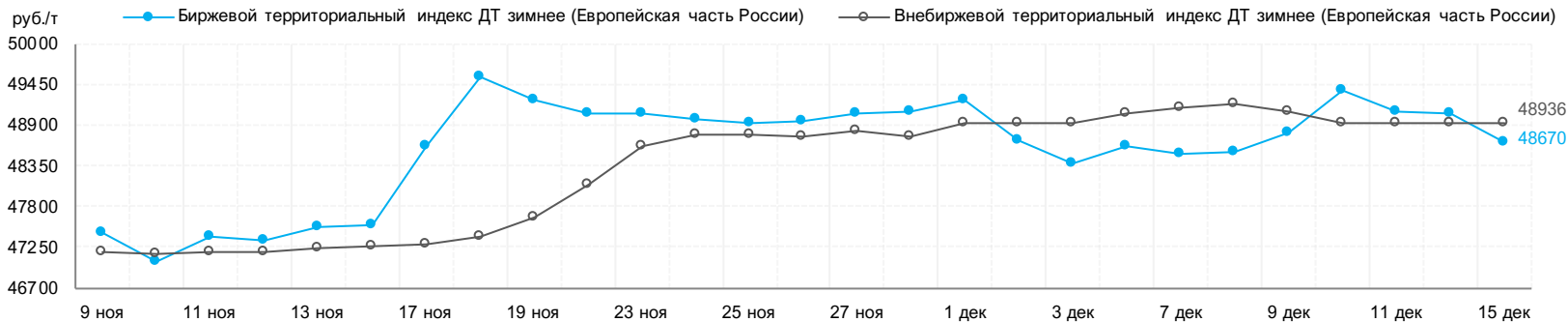


Дизельное топливо зимнее

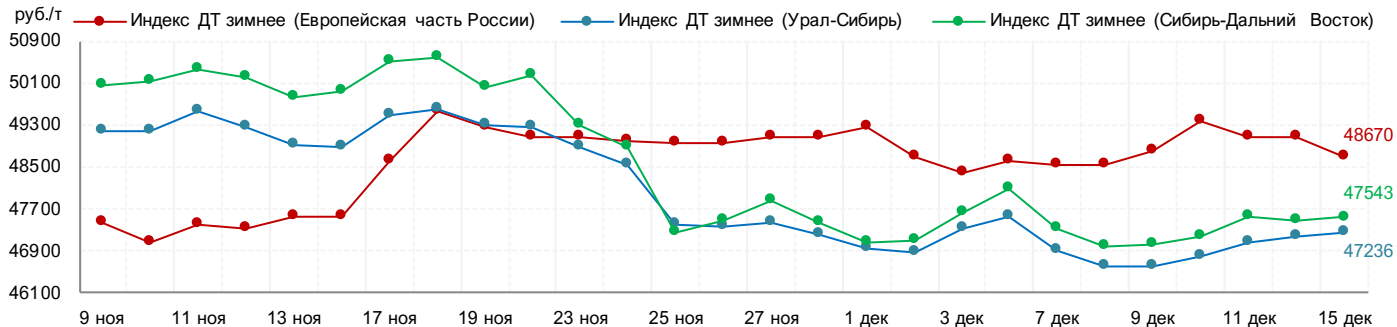


Индекс

	15 декабря 2020	+/- к 8 декабря 2020	среднее за 1-15 декабря 2020	+/- к среднему за 1-15 ноября 2020	+/- к среднему за 1-15 декабря 2019	+/- к среднему за декабрь 2019
Биржевой территориальный индекс ДТ зимнее (Европейская часть России)	48670	+124	48817	+1470	-4443	-4289



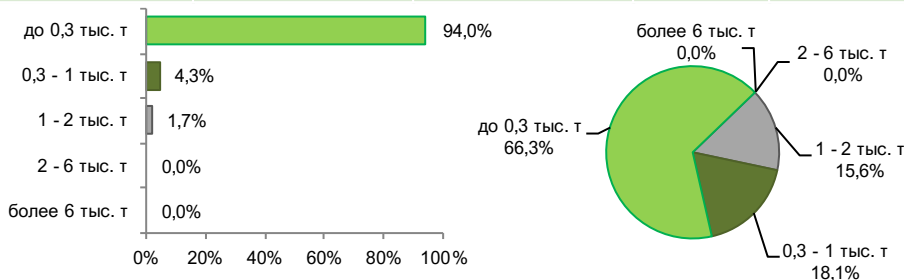
Территориальные биржевые индексы



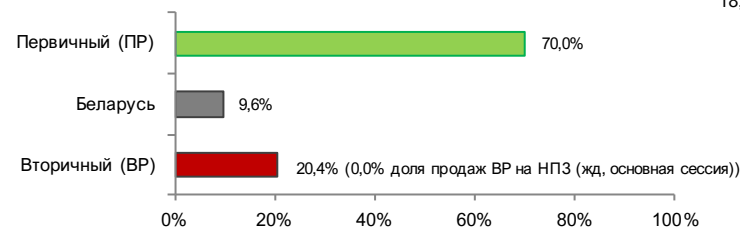
Среднее значение 9 - 15 декабря	
Европейская часть России	48999
Сибирь-Дальний Восток	47347
Урал-Сибирь	46972

Итоги торгов совокупно		9 - 15 декабря 2020	2 - 8 декабря 2020	Всего с начала месяца	Всего с начала года	+/- к прошлому году	
	Объем торгов, тонн		44 350	+6 000	91 645	2 124 159	+278 854
Количество договоров, ед.		346	+33	740	16 542	+3 756	+29,4%
Средний объем договора, тонн		128	+6	124	128	-16	-11,0%

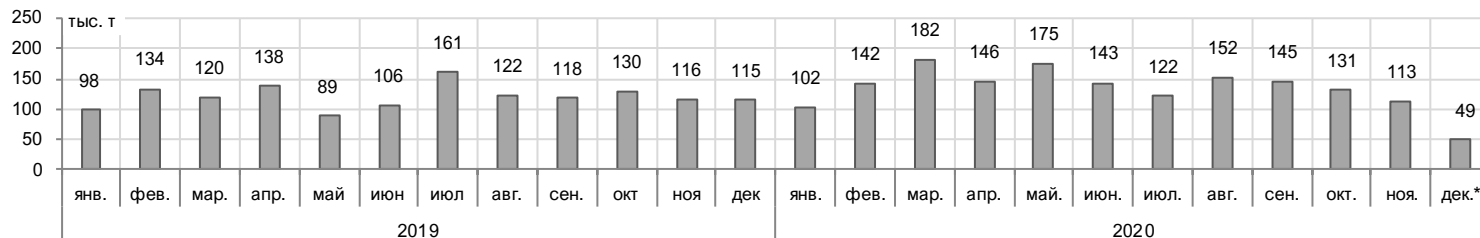
Структура договоров		Кол-во договоров, ед.	Доля, %
	более 6 тыс. т		0
2 - 6 тыс. т		0	0,0%
1 - 2 тыс. т		6	1,7%
0,3 - 1 тыс. т		15	4,3%
до 0,3 тыс. т		325	94,0%
Итого		346	100,0%



Структура рынка		Объем торгов, тонн	Доля, %
	Вторичный (ВР)		9 060
Беларусь		4 260	9,6%
Первичный (ПР)		31 030	70,0%
Итого		44 350	100,0%

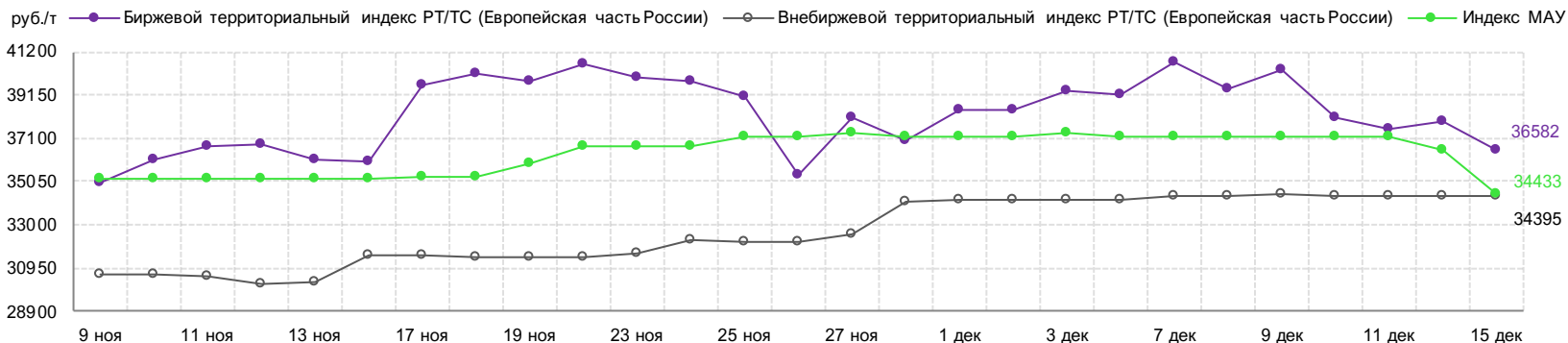


Объем продаж ПР на базисах франко-НПЗ

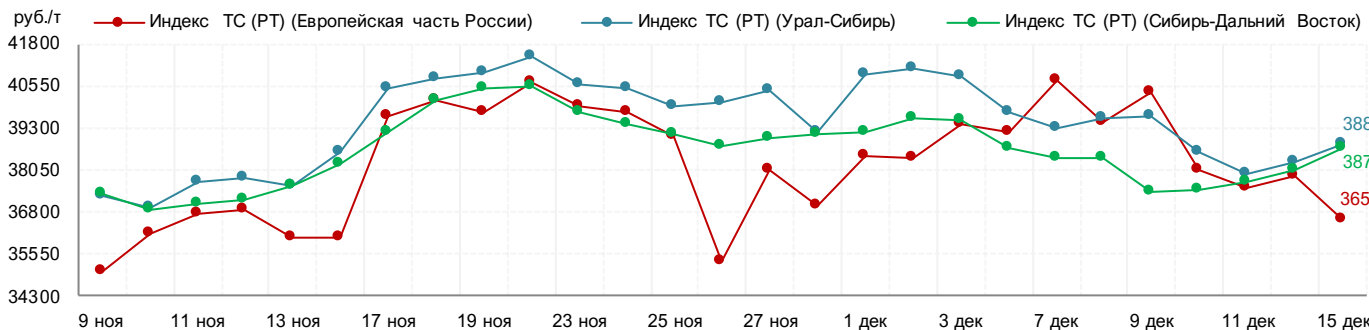


Индекс

	15 декабря 2020	+/- к 8 декабря 2020	среднее за 1-15 декабря 2020	+/- к среднему за 1-15 ноября 2020	+/- к среднему за 1-15 декабря 2019	+/- к среднему за декабрь 2019
Биржевой территориальный индекс РТ/ТС (Европейская часть России)	36582	-2869	38728	+3206	-8846	-8430



Территориальные биржевые индексы



Среднее значение
9 - 15 декабря

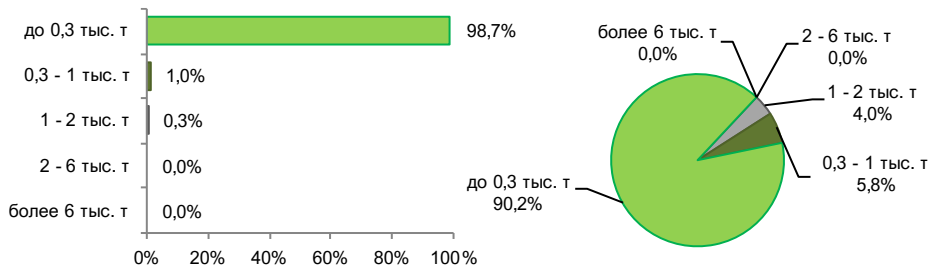
Урал-Сибирь	38653
Европейская часть России	38080
Сибирь-Дальний Восток	37868

Итоги торгов совокупно

	9 - 15 декабря 2020	2 - 8 декабря 2020	Всего с начала месяца	Всего с начала года	+/- к прошлому году	
Объем торгов, тонн	27 820	+1 960	57 645	1 266 700	-381 550	-23,1%
Количество договоров, ед.	294	+13	620	11 968	-2 006	-14,4%
Средний объем договора, тонн	95	+3	93	106	-12	-10,3%

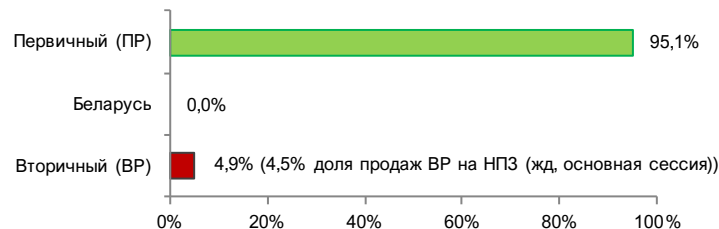
Структура договоров

	Кол-во договоров, ед.	Доля, %
более 6 тыс. т	0	0,0%
2 - 6 тыс. т	0	0,0%
1 - 2 тыс. т	1	0,3%
0,3 - 1 тыс. т	3	1,0%
до 0,3 тыс. т	290	98,7%
Итого	294	100,0%

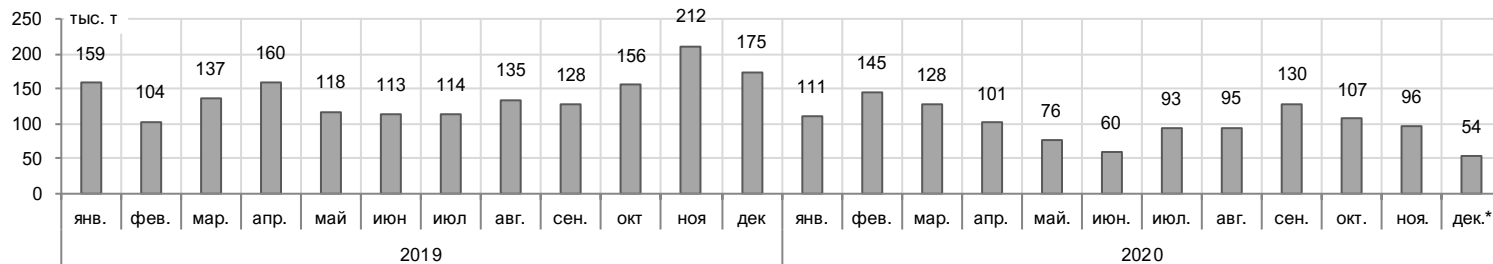


Структура рынка

	Объем торгов, тонн	Доля, %
Вторичный (ВР)	1 365	4,9%
Беларусь		0,0%
Первичный (ПР)	26 455	95,1%
Итого	27 820	100,0%

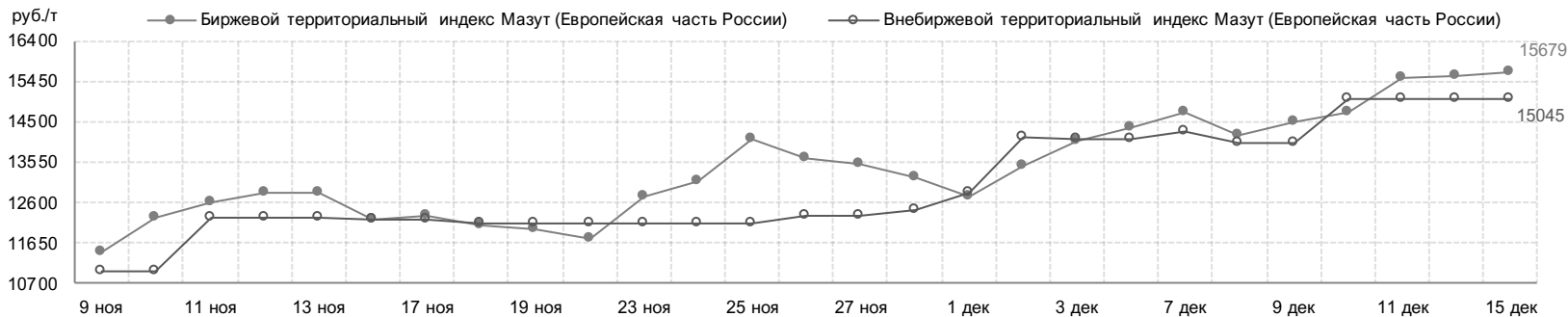


Объем продаж ПР на базисах франко-НПЗ

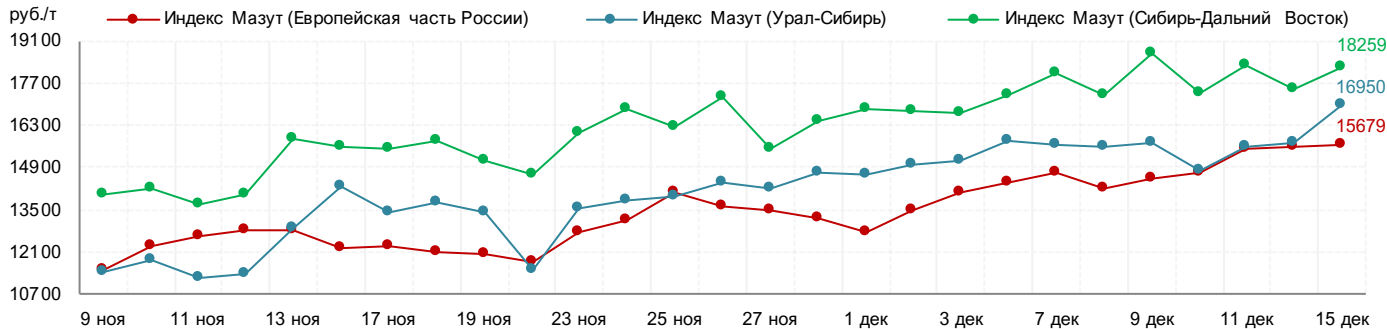


Индекс

	15 декабря 2020	+/- к 8 декабря 2020	среднее за 1-15 декабря 2020	+/- к среднему за 1-15 ноября 2020	+/- к среднему за 1-15 декабря 2019	+/- к среднему за декабрь 2019
Биржевой территориальный индекс Мазут (Европейская часть России)	15679	+1510	14505	+2527	+8992	+8711



Территориальные биржевые индексы



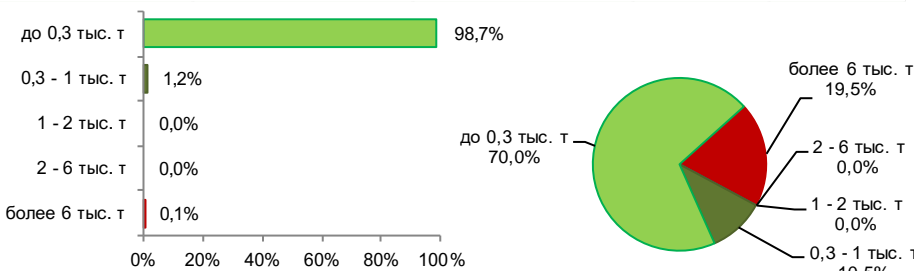
Среднее значение 9 - 15 декабря	
Сибирь-Дальний Восток	18026
Урал-Сибирь	15766
Европейская часть России	15198

Сжиженный углеводородный газ для бытовых нужд и автомобильного транспорта

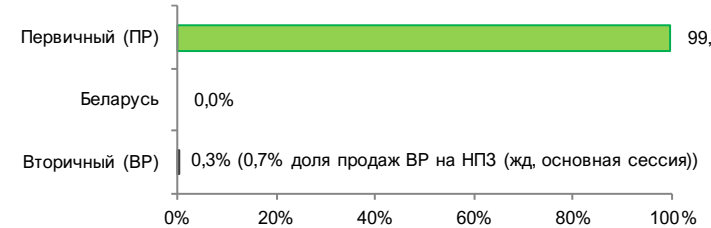


Итоги торгов совокупно		9 - 15 декабря 2020	2 - 8 декабря 2020	Всего с начала месяца	Всего с начала года	+/- к прошлому году	
	Объем торгов, тонн		40 030	+4 393	83 401	970 532	+146 802
Количество договоров, ед.		671	+50	1 430	21 524	+8 982	+71,6%
Средний объем договора, тонн		60	+2	58	45	-21	-31,3%

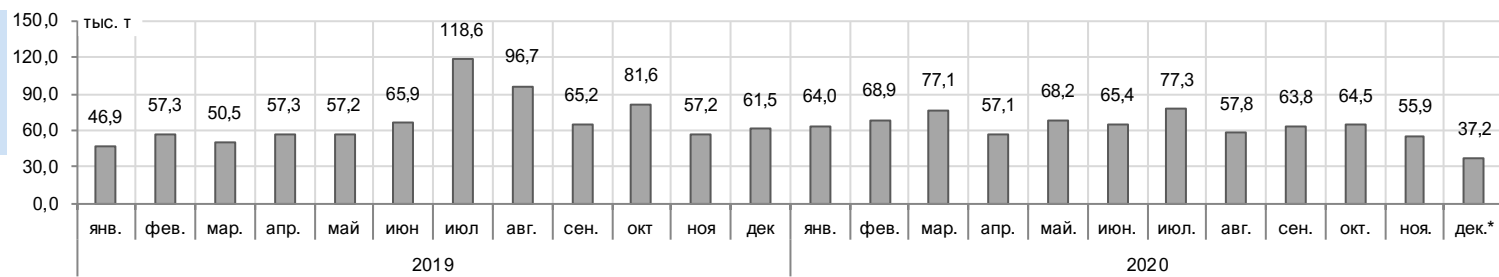
Структура договоров		Кол-во договоров, ед.	Доля, %
	более 6 тыс. т		1
2 - 6 тыс. т		0	0,0%
1 - 2 тыс. т		0	0,0%
0,3 - 1 тыс. т		8	1,2%
до 0,3 тыс. т		662	98,7%
Итого		671	100,0%



Структура рынка		Объем торгов, тонн	Доля, %
	Вторичный (ВР)		114
Беларусь			0,0%
Первичный (ПР)		39 916	99,7%
Итого		40 030	100,0%



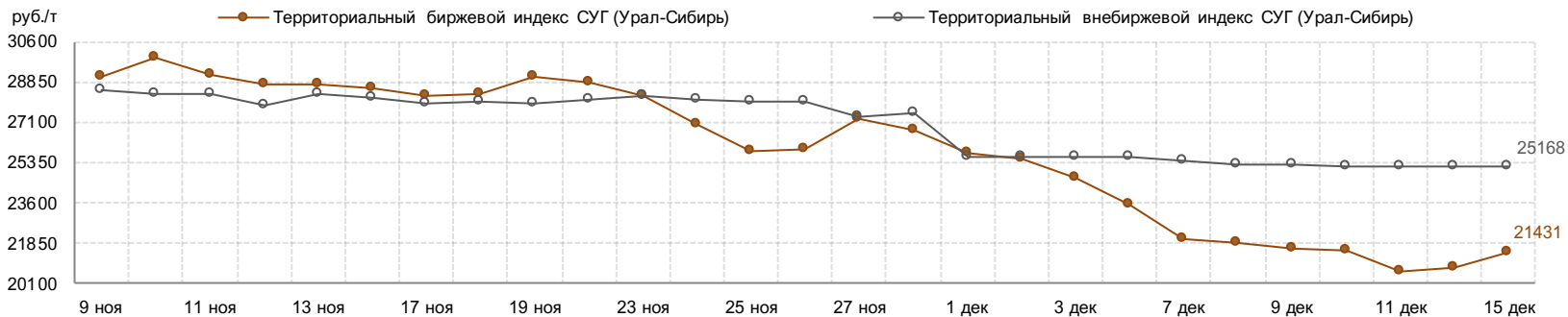
Объем продаж ПР на базисах франко-НПЗ



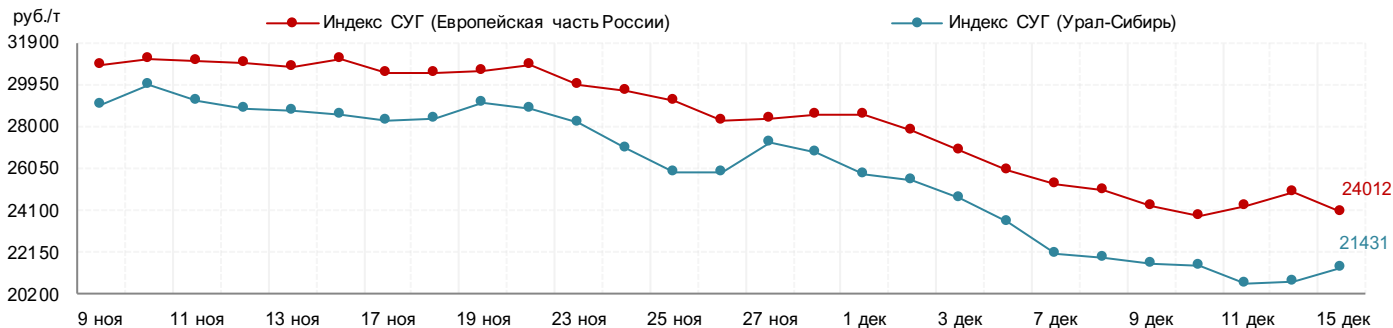
Сжиженный углеводородный газ для бытовых нужд и автомобильного транспорта



Индекс	15 декабря 2020	+/- к 8 декабря 2020	среднее за 1-15 декабря 2020	+/- к среднему за 1-15 ноября 2020	+/- к среднему за 1-15 декабря 2019	+/- к среднему за декабрь 2019
	Территориальный биржевой индекс СУГ (Урал-Сибирь)	21431	-438	22686	-5992	-1412

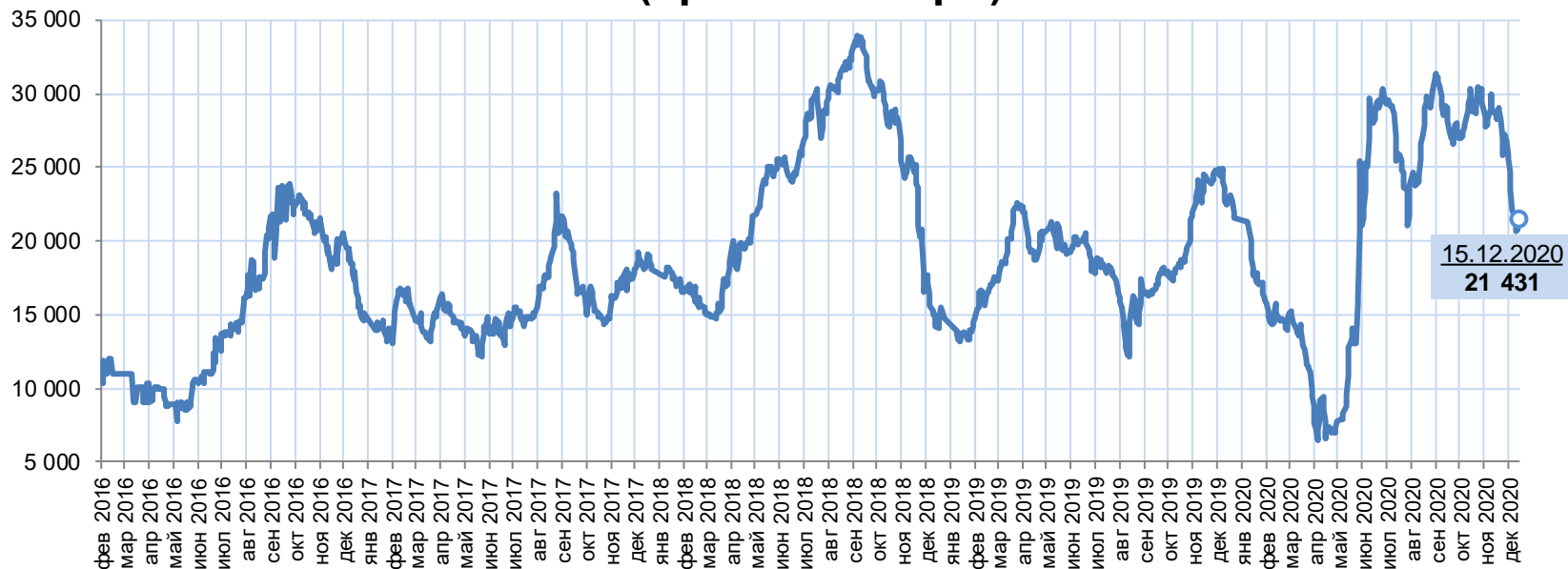


Территориальные биржевые индексы



Среднее значение 9 - 15 декабря	
Европейская часть России	24267
Урал-Сибирь	21210

Территориальный биржевой индекс СУГ (Урал и Сибирь)



15.12.2020
21 431

План-факт декабрь 2020

Объем реализации на биржевых торгах АО "СПбМТСБ" за 1 -15 декабря 2020 года



		Планируемые	Фактические	
Автомобильный бензин	Доминирующие компании	Газпром нефть	42,300	
		ЛУКОЙЛ-РНП-Трейдиг	32,984	
		Роснефть	67,247	
		Газпром, Газпром ГНП продажи, Газпром ГНП холдинг	13,200	
		Газпром нефтехим Салават	7,260	
	Прочие компании	Сургутнефтегаз	1,320	
		ТАИФ-НК	2,099	
		Фортейвест	2,145	
		ННК	5,853	
		Татнефть	2,640	
		177,648		
Дизельное топливо	Доминирующие компании	Газпром нефть	35,313	
		ЛУКОЙЛ-РНП-Трейдиг	50,807	
		Роснефть	74,718	
		Газпром, Газпром ГНП продажи, Газпром ГНП холдинг	5,940	
		Газпром нефтехим Салават	6,930	
	Прочие компании	Сургутнефтегаз	1,430	
		ТАИФ-НК	6,575	
		Фортейвест	2,145	
		ННК	12,408	
		Татнефть	7,865	
		204,129		
Авиационный керосин	Доминирующие компании	Газпром нефть	13,585	
		ЛУКОЙЛ-Аэро	10,560	
		РН-Аэро	10,010	
		Газпром, Газпром ГНП продажи, Газпром ГНП холдинг	0,660	
		Газпром нефтехим Салават		
	Прочие компании	Сургутнефтегаз	2,880	
		ТАИФ-НК	0,480	
		Фортейвест		
		ННК		
		Татнефть	1,833	
		39,997		
Топочный мазут	Доминирующие компании	Газпром нефть	8,580	
		ЛУКОЙЛ-РНП-Трейдиг	3,856	
		Роснефть	19,742	
		Газпром, Газпром ГНП продажи, Газпром ГНП холдинг		
		Газпром нефтехим Салават		
	Прочие компании	ННК	не представили	
		Сургутнефтегаз		
		ТАИФ-НК		
		Фортейвест		
		Татнефть		
		32,178		
СУГ для бытовых нужд и автомобильного транспорта	Доминирующие компании	Газпром нефть	0,716	
		ЛУКОЙЛ-РНП-Трейдиг	2,888	
		Газпром, Газпром ГНП продажи, Газпром ГНП холдинг	10,923	
		Газпром нефтехим Салават		
		СИБУР Холдинг	3,938	
	Прочие компании	Роснефть	1,947	
		Сургутнефтегаз		
		ТАИФ-НК		
		Фортейвест		
		ННК		
		20,412		

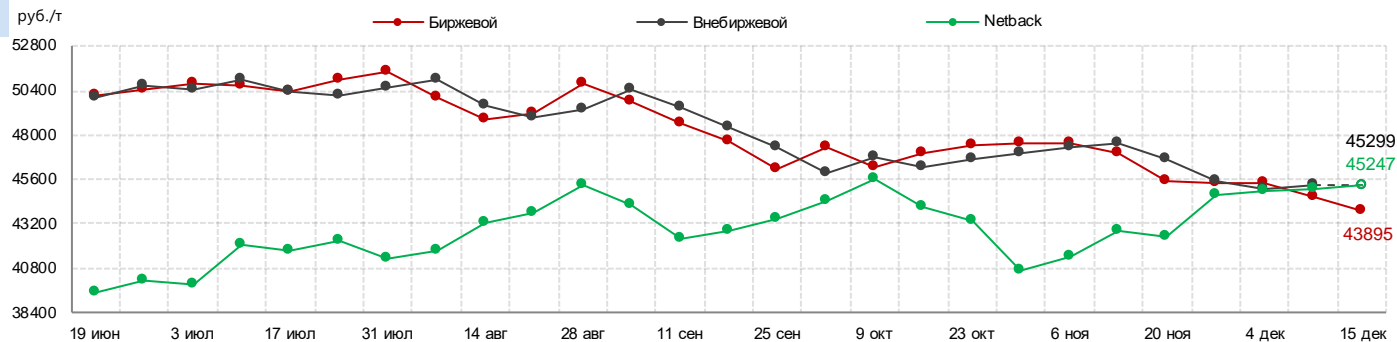
* с условиями применения требований совместного приказа ФАС России и Минэнерго России №315/3 от 12 января 2015 года (с последующими изменениями и дополнениями) и дополнительных разъясняющих документов

Реализация заявленного плана

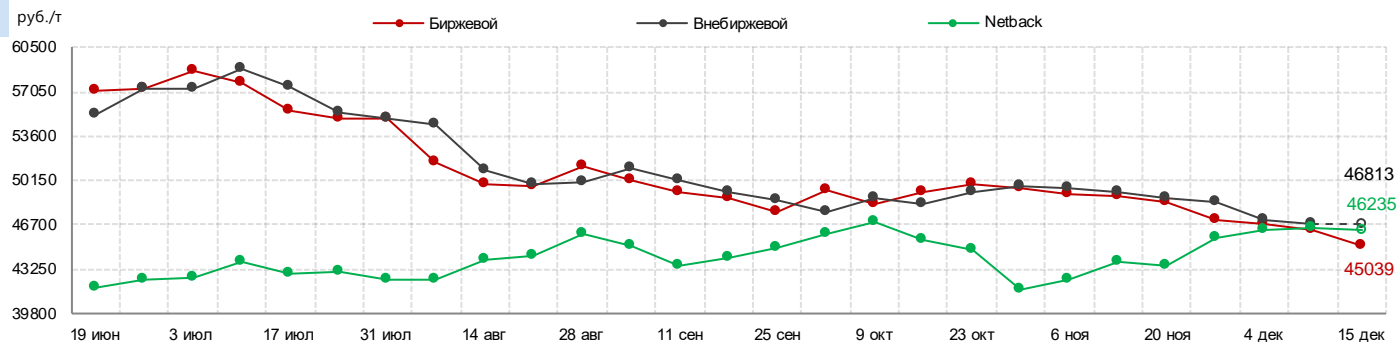
Реализация менее заявленного плана для прочих компаний

Реализация менее заявленного плана для доминирующих компаний

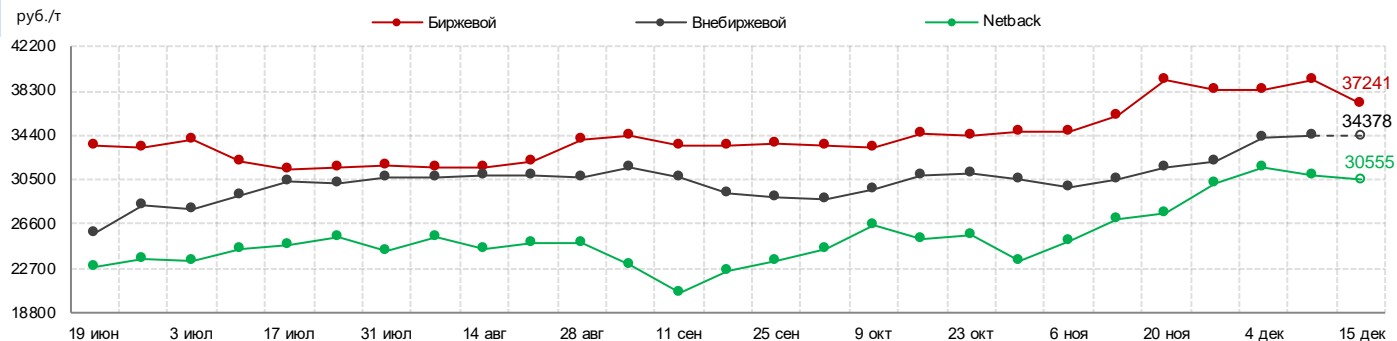
Регуляр-92



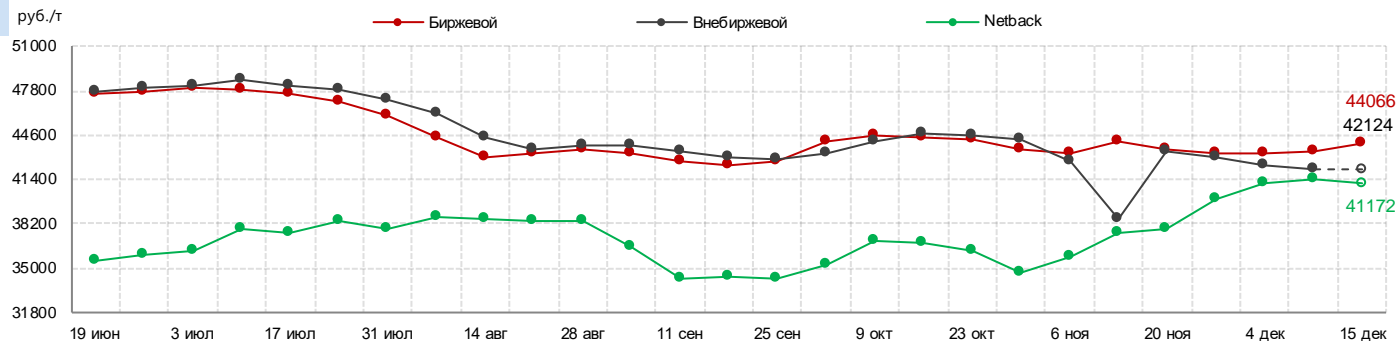
Премиум-95



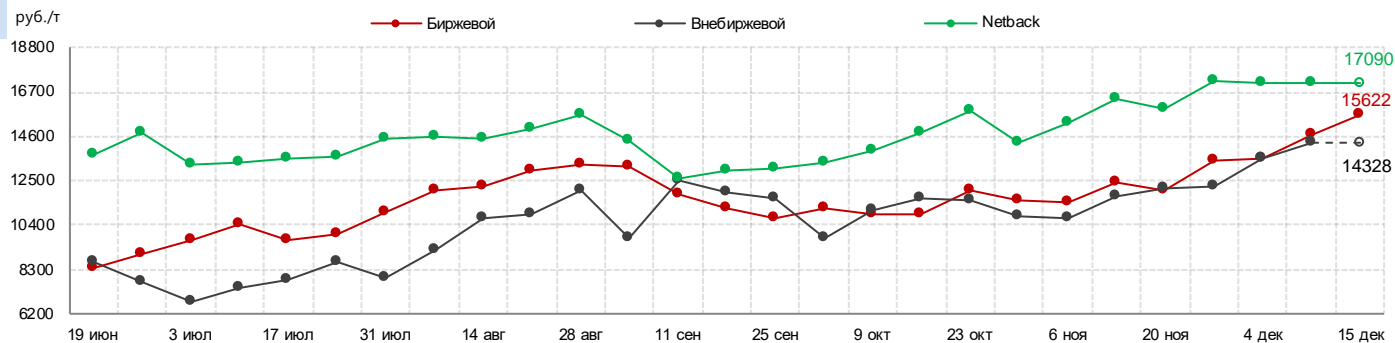
ТС/РТ



ДТ летнее

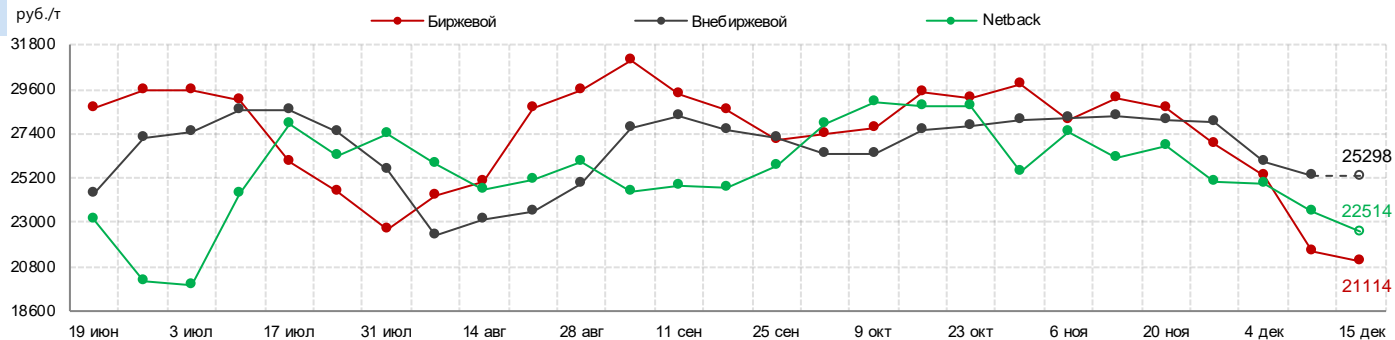


Мазут

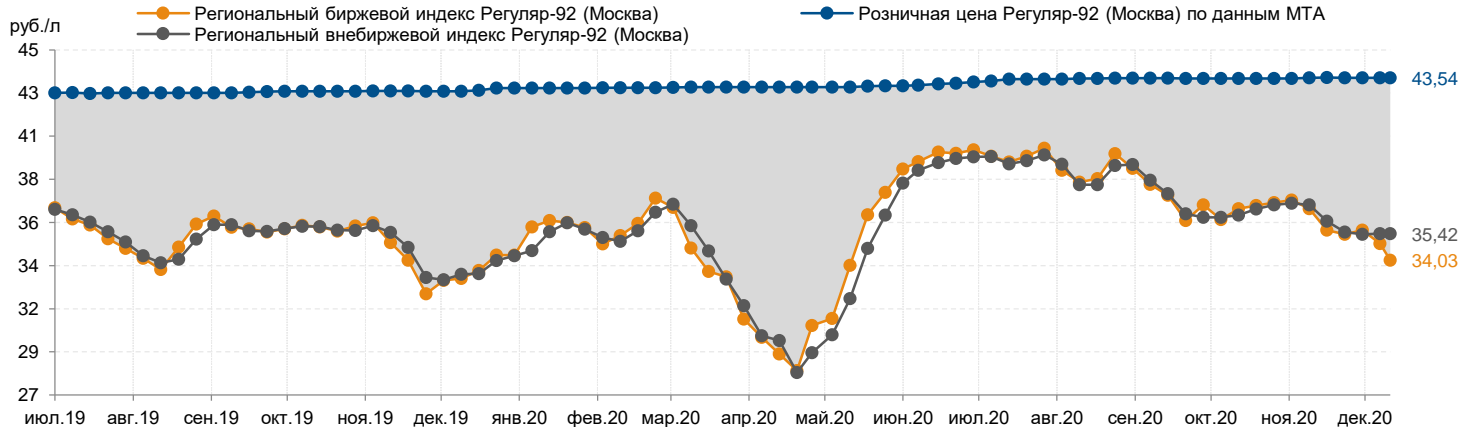


Территориальные индексы Урал и Сибирь

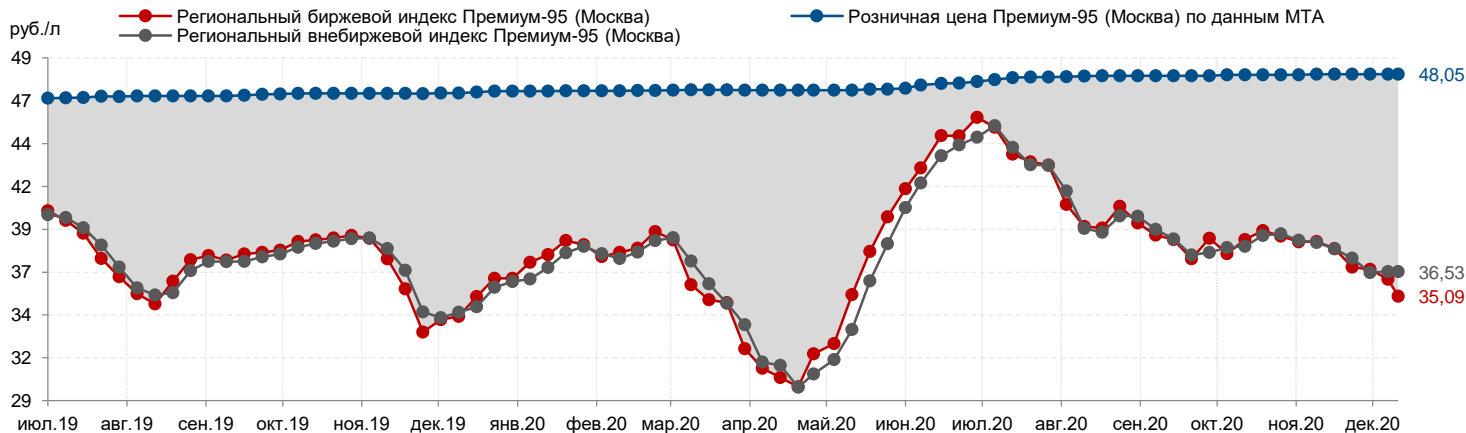
СУГ



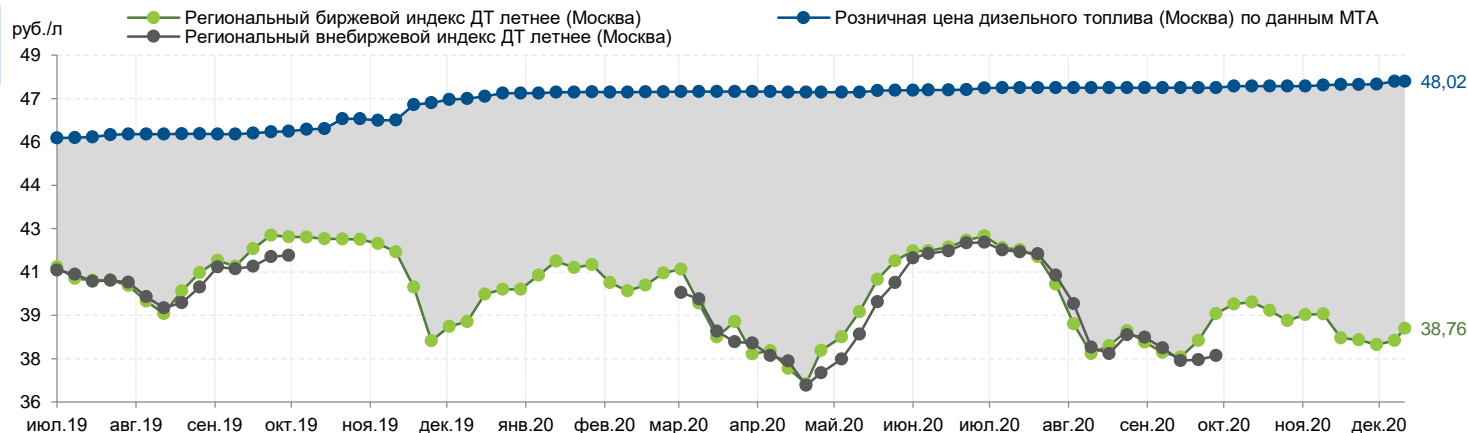
Регуляр-92



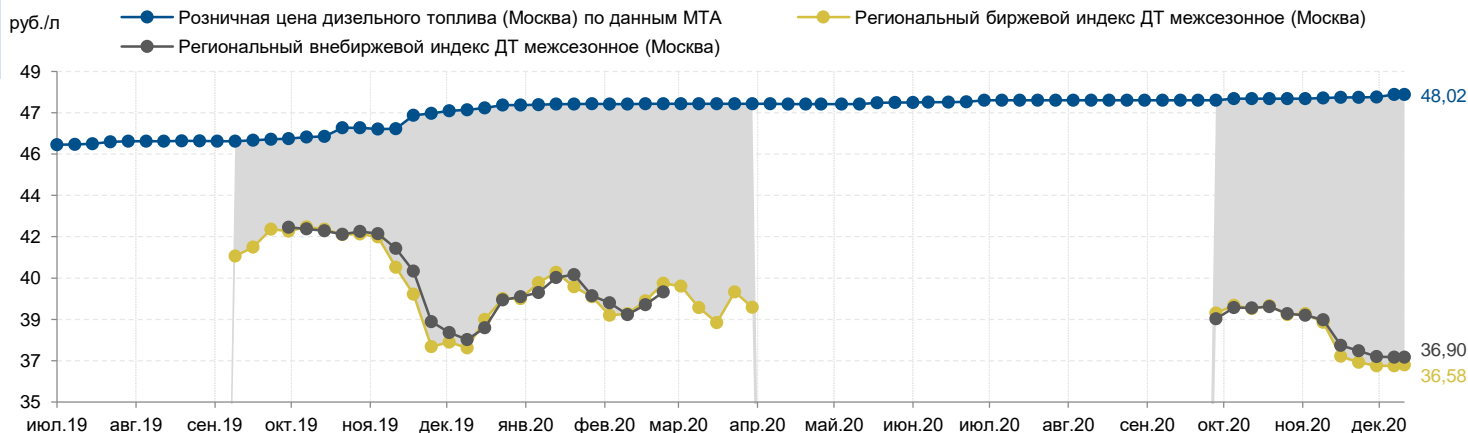
Премиум-95



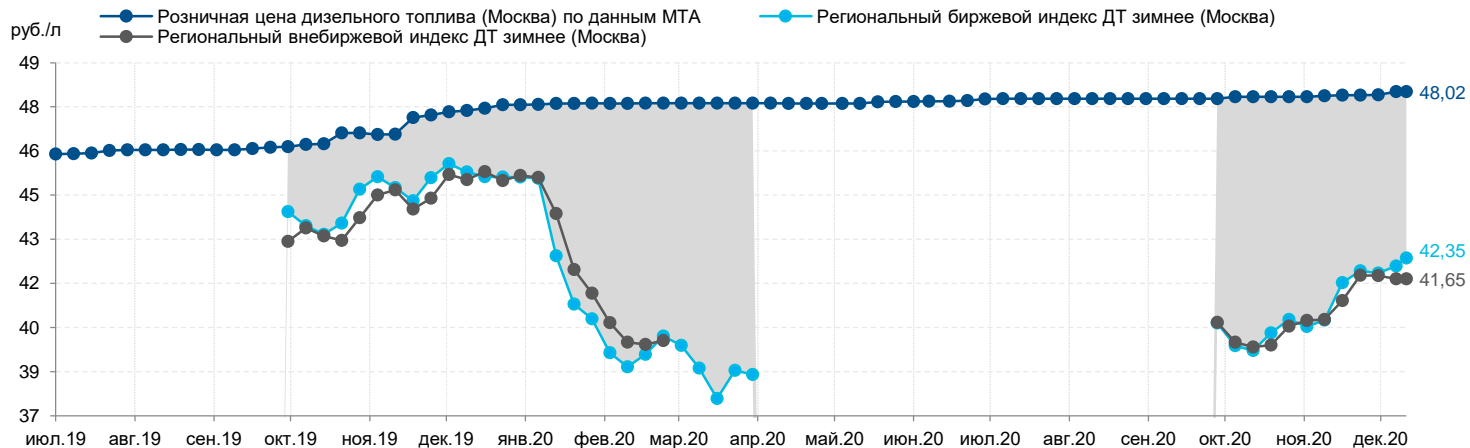
ДТ летнее



ДТ межсезонное



ДТ зимнее



Спасибо за внимание!

Офис в Москве:

119021, ул. Тимура Фрунзе, д. 24.

тел.: +7 (495) 380-04-24,

факс: +7 (495) 380-04-23

Офис в Санкт-Петербурге:

191119, ул. Марата д. 69-71, лит. А,

помещение 7-Н

тел.: +7 (812) 449-53-83

www.spimex.com



СПБМТСБ

Санкт-Петербургская Международная
Товарно-сырьевая Биржа